


IICA-CIDIA

Propuesta

Programa - Operativo 1992





IICA-CIDIA MEMORANDO

Nº SC/GT-944

FECHA: 27 de noviembre de 1991

A: Manuel Otero, Director de Programación y Evaluación

DE: Eduardo Lindarte, Director, Programa II, Encargado

ASUNTO: Propuesta Programa Operativo 1992

1. Con base en la información contenida en el memorando SC/PE-1287 del 4 del presente mes y la programación de actividades presentada a esta Dirección por los respectivos responsables de proyectos, adjunto para su aprobación, la Propuesta Programa Operativo 1992 del Programa II.

2. En el Formato S.1 se presenta el Resumen de proyectos por actividades y fuentes de financiamiento, en el cual se indican algunas observaciones a la información preprocesada por DIPROE. Quedamos a la disposición para aclaraciones adicionales.

Cordialmente,

EL/DV/lb

00004212

110-
E14
30


Formato S.1: Asignación de Recursos
Unidad: Dirección del Programa II

Cuenta	Módulo de Costo										TOTAL	Personal	
	1	2	3	4	5	6	7	8	9	3-9			Acabar
I. COSTOS DE DIRECCION													
Costos de Personal	181,486	44,524	0	36,752	7,500	2,000	22,000	8,200	1,140	77,632	0	303,642	Tripp, Alarcon
Dirección y Coordinación(1)	181,486	44,524		25,000	4,000	2,000	12,000	2,000	840	45,840		226,010	Gartan, Brown, Harin
Coordinación de Redes(2)				5,000	2,000		3,500	4,200	300	15,000		45,840	
COOPERACION TECNICA COMUNITARIA Y PREINICIACION													
Actividad Unica (3)				6,752	1,500		6,500	2,000		16,752		16,752	
II. INSTRUMENTOS DE COOPERACION TECNICA DE LA DIRECCION DEL PROGRAMA II													
A. Aprobados													
- Cuotas	391,400	111,903	9,000	47,900	87,350	18,570	35,679	539,371	1,500	739,370	0	1,242,673	
- CNTIs	161,719	43,920	0	12,000	10,500	2,000	9,679	19,500	1,500	55,179	0	260,818	
- Externos	74,808	30,388	9,000	0	0	0	0	0	0	0	0	112,403	
- CIID	154,873	30,388	9,000	35,900	76,850	16,570	26,000	519,871	0	684,191	0	869,452	
- POCAP-AID	154,873	0	0	14,900	69,650	15,570	6,000	77,061	0	192,381	0	222,769	
Proyecto DESARROLLO ORGANIZACIONAL (1)	154,502	49,616	0	12,000	10,500	2,000	9,679	19,500	1,500	55,179	0	289,297	
- Cuotas	79,694	43,920	0	12,000	10,500	2,000	9,679	19,500	1,500	55,179	0	178,793	
- CNTIs	74,808	5,696	0	0	0	0	0	0	0	0	0	80,504	Lindarte Flores
Costos de Personal	79,694	43,920		2,000	1,000		2,000	5,000	1,500	10,000		10,000	Medina, Gimenez
Estudios y prep. de Materiales	74,808	5,696		4,000	500		1,500	7,500		15,000		15,000	Katsoutz
Capacitación y eventos afines	74,808	5,696		6,000	3,000	2,000	2,000	7,000		20,000		20,000	\Secr. Designar
Asistencia técnica a países				6,000	6,000		4,179	7,000		10,179		10,179	
Difusión				10,000	53,050	4,120	2,000	72,511	0	150,681		239,217	
Proyecto RISML	82,025	6,511	9,000	10,000	53,050	4,120	2,000	72,511	0	150,681		82,025	
- Cuotas	82,025	0	0	0	0	0	0	0	0	0		157,192	
- Externos	0	6,511	9,000	10,000	53,050	4,120	2,000	72,511	0	150,681		157,192	
- CIID	82,025	6,511		10,000	5,850	4,120	2,000	6,511		28,481		82,025	Ruiz
Costos de Personal				10,000	5,850	4,120	2,000	18,000		37,970		37,970	Herrera
Coordinación y seguimiento				4,900	47,200			48,000		57,000		57,000	
Desarrollo de metodología				4,900	16,800	11,450	4,000	4,550		41,700		65,577	
Capacitación y consultorías				4,900	16,800	11,450	4,000	4,550		41,700		65,577	
Selección y divulgación				4,900	3,000	11,450	1,000	2,550		22,900		22,900	Hora, Araya
Proyecto ISAPLAC					12,800			2,000		12,800		12,800	
- Externos					1,000		3,000			4,000		4,000	
Costos de Personal				4,900	7,000	1,000	20,000	442,810	0	491,810	0	678,582	
Implementación y coordinación				4,900	7,000	1,000	20,000	442,810	0	491,810	0	31,899	
Capacitación				21,000	7,000	1,000	20,000	442,810	0	491,810	0	646,683	
Acopio bibli. y publicaciones				21,000	7,000	1,000	20,000	442,810	0	491,810	0	646,683	
Difusión				20,000	5,000	1,000	20,000	14,000	0	60,000	0	177,110	
Proyecto PROMOCHO													
- CNTIs	154,873	31,899	0	21,000	7,000	1,000	20,000	442,810	0	491,810	0	678,582	
- Externos	154,873	0	0	21,000	7,000	1,000	20,000	442,810	0	491,810	0	31,899	
- POCAP-AID	154,873	0	0	21,000	7,000	1,000	20,000	442,810	0	491,810	0	646,683	
Costos de Personal				20,000	5,000	1,000	20,000	14,000	0	60,000	0	177,110	
Manejo de la red y difusión				1,000	1,000			43,000		44,000		142,600	
Desarrollo gerencial				1,000	1,000			43,000		44,000		142,600	
Practicantes culturales PHIA								23,000		23,000		44,000	
Adiestramiento de la Red IICA								5,000		5,000		23,000	
Evaluación y auditoría				1,000	1,000			5,000		6,000		6,000	
Escuela de Bruja								5,000		5,000		5,000	
Transferencia de tecnología								33,800		33,800		33,800	
Desarrollo institucional								33,800		33,800		33,800	

Formato S.1: Asignacion de Recursos
Unidad: Direccion del Programa II
CANTO DE COSTO / FUENTE RECURSOS

Cuenta	Mond.										TOTAL Personal		
	1	2	3	4	5	6	7	8	9	3-9		Aprobar	
III. PROYECTOS INTERPROGRAMATICOS													
ASIGNADOS A LA DIRECCION DEL PROGRAMA II													
- Cuotas	155,933	5,656	0	8,900	6,500	0	0	3,500	10,766	0	29,666	107,405	298,700
- Externos	71,894	2,848	0	6,000	4,500	0	0	1,500	6,266	0	18,266	107,405	200,413
- ACDI	84,039	2,848	0	2,900	2,000	0	0	2,000	4,500	0	11,400	0	98,287
A. Aprobados	84,039	5,656	0	8,900	6,500	0	0	3,500	10,766	0	29,666	77,337	196,738
- Cuotas	0	2,848	0	6,000	4,500	0	0	1,500	6,266	0	18,266	77,337	96,451
- Externos	84,039	2,848	0	2,900	2,000	0	0	2,000	4,500	0	11,400	0	98,287
- ACDI	84,039	2,848	0	2,900	2,000	0	0	2,000	4,500	0	11,400	0	98,287
Proyecto DESARROLLO TECNOLÓGICO Y COMPETITIVIDAD	84,039	5,656	0	8,900	6,500	0	0	3,500	10,766	0	29,666	77,337	196,738
- Cuotas (S)	0	2,848	0	6,000	4,500	0	0	1,500	6,266	0	18,266	77,337	96,451
- Externos	84,039	2,848	0	2,900	2,000	0	0	2,000	4,500	0	11,400	0	98,287
- ACDI	84,039	2,848	0	2,900	2,000	0	0	2,000	4,500	0	11,400	0	98,287
Costos de Personal	84,039	2,848	0	4,000	500	0	0	500	2,000	0	7,000	0	7,000
Costos de Personal	A232781623300			2,900	2,000	0	0	2,000	4,500	0	11,400	0	11,400
Coordinacion fortalecimiento	A232781623301			2,000	4,000	0	0	1,000	3,266	0	10,266	0	10,266
Coordinacion fortalecimiento	A232781623301			2,000	4,000	0	0	1,000	3,266	0	10,266	0	10,266
Mejoramiento de la gerencia	A232781623309			0	0	0	0	0	0	0	0	0	0
Difusion	A232781623310			0	0	0	0	0	0	0	0	0	0
Competitividad y tecnologia	A232781623311			0	0	0	0	0	0	0	0	0	0
8. Pendientes de aprobar	71,894	0	0	0	0	0	0	0	0	0	0	30,068	101,962
Proyecto PRODUCCION DESARROLLO SOSTENIDO	71,894	0	0	0	0	0	0	0	0	0	0	30,068	101,962
Costos de Personal	71,894												71,894
Actividades (6)													30,068
IV. INSTRUMENTOS DE COOPERACION TECNICA													
ASIGNADOS A LA DIRECCION DEL PROGRAMA II													
A. Aprobados	635,500	304,138	357,200	274,350	385,230	606,412	285,534	1,666,404	37,000	3,612,130	106,189	4,657,957	
- Cuotas	489,140	137,897	0	63,100	34,538	26,739	36,386	116,468	1,000	278,221	106,189	1,011,747	
- Externos	146,060	166,241	357,200	211,250	350,692	579,673	249,148	1,547,786	36,000	3,331,749	0	3,644,160	
- CAITS	0	29,650	57,000	40,250	35,250	0	14,500	110,300	1,250	258,350	0	288,000	
- PAISES PRODECAFE	0	0	10,000	6,000	15,000	0	3,500	30,000	500	45,000	0	45,000	
- CEE PRODECAFE	0	4,904	0	0	0	0	0	30,746	1,650	32,586	0	37,500	
- PAISES PROCIPIINDINO	0	86,500	4,000	133,600	233,142	562,160	219,548	1,310,700	30,500	2,493,650	0	2,726,210	
- CEE Granos Basicos	0	45,187	139,400	16,000	15,000	16,413	30,000	22,000	1,000	219,813	0	265,000	
- PAISES Est. Bas. PROCIPIUR	0	0	52,000	7,000	0	0	0	0	0	59,000	0	59,000	
- PAISES Prop. Exp. PROCIPIUR	0	0	10,800	5,400	14,300	1,100	1,600	3,500	900	37,600	0	37,600	
- Min. For. Aff. (Trop. Fruits)	0	0	84,000	3,000	38,000	1,000	0	60,740	0	185,740	0	185,740	
- FIC (Trop. Fruits)	0	0	0	0	0	0	0	0	0	0	0	0	
Proyecto PRODECAFE	79,984	29,650	67,000	46,250	50,250	6,933	18,000	122,260	1,750	312,443	0	422,077	
- Cuotas	79,984	0	0	0	0	6,933	0	0	0	6,933	0	66,917	
- Externos	0	29,650	67,000	46,250	50,250	0	18,000	120,100	1,750	303,350	0	333,000	
- PAISES	0	29,650	57,000	40,250	35,250	0	14,500	110,100	1,250	298,350	0	288,000	
- CEE	0	0	10,000	6,000	15,000	0	3,500	30,000	500	45,000	0	45,000	
Costos de Personal	79,984	29,650	14,000	17,750	20,000	6,933	2,500	10,000	500	21,000	0	29,650	
Costos de Personal	8592781801200			6,000	15,000	0	3,500	10,000	500	45,000	0	21,000	
Proteccion vegetal	8592781801201			7,500	7,000	0	1,000	12,500	400	13,000	0	45,000	
Fitomejoramiento	8592781801202			0	0	0	0	4,600	0	4,600	0	24,500	
REDAFE	8592781801203			0	0	0	0	36,000	0	36,000	0	50,000	
Comercializacion	8592781801204			0	0	0	0	0	0	0	0	20,000	
Difusion	8592781801205			0	0	0	0	0	0	0	0	6,933	
Coordinacion y apoyo tecnico	A232781801206			0	0	0	0	0	0	0	0	2,160	
Coordinacion y apoyo tecnico	A232781801206			0	0	0	0	0	0	0	0	2,160	
Coordinacion y apoyo tecnico	8592781801206			15,000	4,000	6,933	10,000	57,000	850	129,650	0	129,650	

Castro (50%)
Jaife, Castro (50%)
Desiguar
Dsarto
Hendez, Alercon





Formato S. 1: Asignación de Recursos
Unidad: Dirección del Programa II

FUENTE RECURSOS	Cuenta										TOTAL Personal	
	1	2	3	4	5	6	7	8	9	3-9		Autocar.
Proyecto TROPICAL FRUITS	81,677	21,456	94,800	8,400	52,300	1,100	1,600	64,240	900	223,340	32,359	358,872
- Cuotas	81,677	21,456	0	0	0	0	0	0	0	0	32,359	135,532
- Externos	0	0	94,800	8,400	52,300	1,100	1,600	64,240	900	223,340	0	223,340
- Min.France (FFA)	0	0	10,800	5,400	14,300	1,100	1,600	3,500	900	37,600	0	37,600
- FIC France	0	0	84,000	3,000	38,000	0	0	60,740	0	185,740	0	185,740
Costos de Personal	81,677	21,456	0	0	0	0	0	0	0	0	32,359	103,133
Actividades (Cuotas)	0	0	0	0	0	0	0	0	0	0	0	7,100
Nurseries & germplasm (FFA)	0	0	2,800	0	1,100	500	500	1,000	900	7,100	0	29,000
Nurseries & germplasm (FIC)	0	0	15,000	0	6,000	0	0	8,000	0	29,000	0	29,000
Promoting fruit production (FFA)	0	0	8,000	5,400	12,400	500	1,000	2,000	0	29,300	0	29,300
Promoting fruit production (FIC)	0	0	69,000	3,000	31,000	100	1,000	50,000	0	153,000	0	153,000
Formul. sub-projects (FFA)	0	0	0	0	0	0	0	0	0	0	0	1,200
Formul. sub-projects (FIC)	0	0	0	0	0	0	0	0	0	0	0	3,740
I. Total Costos de Dirección	181,486	44,524	0	36,752	7,500	2,000	22,000	87,632	1,140	277,632	0	303,612
- Cuotas	181,486	44,524	0	36,752	7,500	2,000	22,000	87,632	1,140	277,632	0	303,612
II. Total Costos de Instrumentos de Cooperación	391,400	111,903	9,000	47,900	87,350	18,570	35,679	539,371	1,500	739,370	0	1,242,673
Técnica de la Dirección del Programa II	161,719	43,920	0	12,000	10,500	2,000	9,679	19,500	1,500	55,179	0	260,818
- Cuotas	74,808	37,595	0	0	0	0	0	0	0	0	0	112,403
- CATIs	154,873	30,388	9,000	35,900	76,850	16,570	26,000	519,871	0	684,191	0	869,452
- Externos	154,873	30,388	9,000	35,900	76,850	16,570	26,000	519,871	0	684,191	0	869,452
- CIID	0	0	0	0	0	0	0	0	0	0	0	222,769
- ROPAP/AID	154,873	0	0	21,000	7,000	1,000	20,000	442,810	0	491,810	0	646,683
III. Total de Costos de Proyectos Interprogramáticos	155,933	5,696	0	8,900	6,500	0	3,500	10,766	0	29,666	107,405	298,700
Asignados a la Dirección del Programa II	71,894	2,848	0	6,000	4,500	0	1,500	6,266	0	18,266	107,405	200,413
- Cuotas	84,039	2,848	0	2,900	2,000	0	2,000	4,500	0	11,400	0	98,287
- Externos	84,039	2,848	0	2,900	2,000	0	2,000	4,500	0	11,400	0	98,287
- ACDI	0	0	0	0	0	0	0	0	0	0	0	0
IV. Total de Costos de Instrumentos de Cooperación	635,500	304,138	357,200	274,350	385,230	606,412	285,534	1,666,404	37,000	3,612,130	106,189	4,657,957
Técnica Asignados a la Dirección del Progr.	489,140	137,897	0	63,100	34,538	26,739	36,386	116,458	1,000	278,221	106,189	1,011,747
- Cuotas	0	0	0	0	0	0	0	0	0	0	0	2,160
- CATIs	146,060	166,241	357,200	211,250	350,632	579,673	249,148	1,547,786	36,000	3,331,749	0	3,644,050
- Externos	0	0	0	0	0	0	0	0	0	0	0	288,000
- Países PROMECAFE	0	29,650	57,000	40,250	35,250	14,500	14,500	110,100	1,250	258,350	0	45,000
- CEE PROMECAFE	0	0	10,000	6,000	15,000	0	3,500	30,746	1,850	37,500	0	37,500
- Países PROCIAMINDO	0	4,904	4,000	133,600	233,142	562,160	219,548	1,310,700	30,500	2,483,650	0	2,776,210
- CEE Grupos Básicos	0	45,187	139,400	16,000	15,000	16,413	10,000	22,000	1,000	219,813	0	265,000
- Países Proj. Exp. PROCIAMINDO	0	0	57,000	7,000	14,300	1,100	1,600	3,500	900	59,000	0	59,000
- Países Proj. Exp. PROCIAMINDO	0	0	10,800	5,400	14,300	1,100	1,600	3,500	900	37,600	0	37,600
- Min.For. Aff. (Trop.Fruits)	0	0	84,000	3,000	38,000	626,382	316,713	2,271,711	39,640	1,159,748	213,594	1,857,740
- FIC (Trop.Fruits)	1,361,319	466,261	366,200	367,912	485,380	626,382	316,713	2,271,711	39,640	1,159,748	213,594	6,502,972
- TOTAL CUOTAS	904,539	229,189	0	117,892	57,038	30,739	69,565	150,424	3,640	429,298	213,594	1,776,620
- TOTAL CATIs	74,808	37,595	0	0	0	0	0	2,160	0	2,160	0	114,563
- TOTAL EXTERNOS	384,972	199,477	366,200	250,050	429,542	596,243	277,148	2,072,157	36,000	4,027,340	0	4,611,789
- CIID	0	30,388	9,000	21,000	69,850	15,570	6,000	77,061	0	192,381	0	222,769
- ROPAP/AID	154,873	0	0	0	2,000	1,000	20,000	442,810	0	491,810	0	646,683
- ACDI	84,039	2,848	0	2,900	2,000	0	2,000	4,500	0	11,400	0	98,287
- Países PROMECAFE	0	29,650	57,000	40,250	35,250	14,500	14,500	110,100	1,250	258,350	0	288,000
- CEE PROMECAFE	0	0	10,000	6,000	15,000	0	3,500	30,746	1,850	37,500	0	37,500
- Países PROCIAMINDO	0	4,904	4,000	133,600	233,142	562,160	219,548	1,310,700	30,500	2,483,650	0	2,776,210
- CEE Grupos Básicos	0	45,187	139,400	16,000	15,000	16,413	10,000	22,000	1,000	219,813	0	265,000
- Países Proj. Exp. PROCIAMINDO	0	0	57,000	7,000	14,300	1,100	1,600	3,500	900	59,000	0	59,000
- Países Proj. Exp. PROCIAMINDO	0	0	10,800	5,400	14,300	1,100	1,600	3,500	900	37,600	0	37,600
- Min.For. Aff. (Trop.Fruits)	0	0	84,000	3,000	38,000	626,382	316,713	2,271,711	39,640	1,159,748	213,594	1,857,740
- FIC (Trop.Fruits)	1,361,319	466,261	366,200	367,912	485,380	626,382	316,713	2,271,711	39,640	1,159,748	213,594	6,502,972

(1) Preprocesada 35.840 + 10.000 del Proyecto Promoción del Desarrollo Agropecuario Sostenido
 (2) Definido en la información preprocesada como Proyecto Coordinación de Redes
 (3) 10% de los recursos asignados en la información preprocesada, proyecto Desarrollo Sostenido y PROCIAMINDO
 (4) Fusión de los proyectos INVESTIGACION Y TRANSFERENCIA... y ORGANIZACIÓN Y GESTIÓN... del Operativo 1991
 (5) Incluye 21.114 del Operativo 1991 como contrapartida al proyecto ACDI: pendientes de aprobar: 85.930 - 10% de preinversión
 (6) Incluye 40.068 pendientes de aprobar menos el 10.000 para actividades de Dirección en avance del proyecto



FORMATO PO.1

DIRECCION DE GENERACION Y TRANSFERENCIA DE TECNOLOGIA

Formato PO.1 "A"

Resultados para el año:

Unidad: Dirección del Programa de Generación y Transferencia de Tecnología

División o Unidad Interna:

Narrativo de Resultados

Indicadores
Verificables

Objetivo

Fecha logros

Supervisión, seguimiento, evaluación de proyectos y actividades técnicas del Programa y actualización de su marco doctrinario y metodologías de trabajo

Operaciones técnicas

30/1/82

Preparación de documentos, estudios y de planes y proyectos de investigación técnica

30/1/82

Desarrollo y negociación de proyectos de reforzamiento a los países en el área de políticas de investigación y desarrollo tecnológico

Operaciones técnicas

30/1/82

Preparación y ejecución de proyectos

30/1/82

Promoción de actividades de apoyo a la organización y administración de sistemas nacionales de investigación y transferencia de tecnología

Operaciones técnicas, apoyo de índole de gestión y seguimiento a diferentes programas de investigación para las tecnologías y transferencia de tecnología

30/1/82

Fomento de acciones de cooperación técnica recíproca y de intercambio de información técnica y administrativa entre países.

Operaciones técnicas de intercambio

30/1/82

00004212

110-
E14
30

Formato S.1: Asignación de Recursos
Unidad: Dirección del Programa II

FUENTE RECURSOS	Cuenta										TOTAL	Personal		
	1	2	3	4	5	6	7	8	9	3-9			Pend.	
I. COSTOS DE DIRECCION	181,486	44,524	0	36,792	7,500	2,000	22,000	8,200	1,140	77,632	0	303,642	Tripp, Alarcon	
- Cuotas	181,486	44,524	0	36,792	7,500	2,000	22,000	8,200	1,140	77,632	0	226,010	Uartin, Brown, Harrin	
- CANTIs	0	0	0	0	0	0	0	0	0	0	0	45,840		
- Externos	0	0	0	0	0	0	0	0	0	0	0	15,000		
- CIID	0	0	0	0	0	0	0	0	0	0	0	0		
- ROPAP/AID	0	0	0	0	0	0	0	0	0	0	0	0		
II. INSTRUMENTOS DE COOPERACION TECNICA DE LA DIRECCION DEL PROGRAMA II	0	0	0	0	0	0	0	0	0	0	0	0		
A. Aprobados	291,400	111,903	9,000	47,900	87,350	18,570	35,679	539,371	1,500	739,370	0	1,242,673		
- Cuotas	161,719	43,920	0	12,000	10,500	2,000	9,679	19,500	1,500	55,179	0	260,818		
- CANTIs	74,808	37,595	0	0	0	0	0	0	0	0	0	112,403		
- Externos	154,873	30,368	9,000	35,900	76,850	16,570	26,000	519,871	0	684,191	0	869,452		
- CIID	0	0	0	0	0	0	0	0	0	0	0	152,381		
- ROPAP/AID	154,873	30,368	9,000	21,000	7,000	1,000	20,000	442,840	0	491,810	0	646,683		
Proyecto DESARROLLO ORGANIZACIONAL (*)	154,502	49,616	0	12,000	10,500	2,000	9,679	19,500	1,500	55,179	0	259,297		
- Cuotas	79,694	43,920	0	12,000	10,500	2,000	9,679	19,500	1,500	55,179	0	178,793		
- CANTIs	74,808	37,595	0	0	0	0	0	0	0	0	0	80,504	Lindarte Flores	
- Externos	79,694	43,920	0	0	0	0	0	0	0	0	0	123,614	Medina, Gimenez	
- CIID	74,808	37,595	0	0	0	0	0	0	0	0	0	80,504	Katsoutz	
- ROPAP/AID	74,808	37,595	0	0	0	0	0	0	0	0	0	10,000	\Secr. Designar	
Costos de Personal	0	0	0	0	0	0	0	0	0	0	0	0		
Costos de Personal	0	0	0	0	0	0	0	0	0	0	0	0		
Estudios y prep. de Materiales	0	0	0	0	0	0	0	0	0	0	0	0		
Capacitación y eventos afines	0	0	0	0	0	0	0	0	0	0	0	0		
Asistencia técnica a países	0	0	0	0	0	0	0	0	0	0	0	0		
Difusión	0	0	0	0	0	0	0	0	0	0	0	0		
Proyecto RISPAL	82,025	6,511	9,000	10,000	53,050	4,120	2,000	72,511	0	150,681	0	239,217		
- Cuotas	82,025	0	0	0	0	0	0	0	0	0	0	82,025		
- Externos	0	0	0	0	0	0	0	0	0	0	0	157,192		
- CIID	0	0	0	0	0	0	0	0	0	0	0	157,192		
- ROPAP/AID	82,025	6,511	9,000	10,000	53,050	4,120	2,000	72,511	0	150,681	0	82,025	Ruiz	
Costos de Personal	0	0	0	0	0	0	0	0	0	0	0	0	6,511	Herrera
Costos de Personal	0	0	0	0	0	0	0	0	0	0	0	0	28,481	
Coordinación y seguimiento	0	0	0	0	0	0	0	0	0	0	0	0	18,000	
Desarrollo de metodología	0	0	0	0	0	0	0	0	0	0	0	0	57,000	
Capacitación y consultorias	0	0	0	0	0	0	0	0	0	0	0	0	47,200	
Selección y divulgación	0	0	0	0	0	0	0	0	0	0	0	0	65,577	
Proyecto ISAPLAC	0	23,877	0	4,900	16,800	11,450	4,000	4,550	0	41,700	0	65,577		
- Externos	0	23,877	0	4,900	16,800	11,450	4,000	4,550	0	41,700	0	65,577		
- CIID	0	0	0	0	0	0	0	0	0	0	0	0	23,877	Hora, Araja
Costos de Personal	0	0	0	0	0	0	0	0	0	0	0	0	22,900	
Implementación y coordinación	0	0	0	0	0	0	0	0	0	0	0	0	2,000	
Capacitación	0	0	0	0	0	0	0	0	0	0	0	0	12,800	
Apoy bibl. y publicaciones	0	0	0	0	0	0	0	0	0	0	0	0	4,000	
Difusión	0	0	0	0	0	0	0	0	0	0	0	0	678,582	
Proyecto PROCONO	154,873	31,899	0	21,000	7,000	1,000	20,000	442,810	0	491,810	0	31,899		
- Cuotas	154,873	31,899	0	21,000	7,000	1,000	20,000	442,810	0	491,810	0	646,683		
- Externos	0	0	0	0	0	0	0	0	0	0	0	154,873		
- CIID	0	0	0	0	0	0	0	0	0	0	0	154,873	Uillanop, Conven	
- ROPAP/AID	0	0	0	0	0	0	0	0	0	0	0	31,899	Campos, Barrantes	
Costos de Personal	0	0	0	0	0	0	0	0	0	0	0	60,000		
Costos de Personal	0	0	0	0	0	0	0	0	0	0	0	177,110		
Manejo de la red y difusión	0	0	0	0	0	0	0	0	0	0	0	142,600		
Desarrollo operacionales	0	0	0	0	0	0	0	0	0	0	0	44,000		
Prácticas culturales FHIA	0	0	0	0	0	0	0	0	0	0	0	23,000		
Adiestramiento de la Red IICA	0	0	0	0	0	0	0	0	0	0	0	6,000		
Evaluación y auditoría	0	0	0	0	0	0	0	0	0	0	0	5,000		
Escuela de Bruja	0	0	0	0	0	0	0	0	0	0	0	33,800		
Transferencia de tecnología	0	0	0	0	0	0	0	0	0	0	0	5,000		
Desarrollo institucional	0	0	0	0	0	0	0	0	0	0	0	33,800		


Formato S.1: Asignacion de Recursos

Unidad Ejecutora del Programa II

Centro de Costo / Fuente Recursos

Cuenta	Mend.										TOTAL Personal	
	1	2	3	4	5	6	7	8	9	3-9		Aprobar
III. PROYECTOS INTERPROGRAMATICOS												
ASIGNADOS A LA DIRECCION DEL PROGRAMA II												
- Cuotas	155,933	5,636	0	0	6,500	0	3,500	10,766	0	29,666	107,405	296,700
- Externos	71,894	2,848	0	0	4,500	0	1,500	6,266	0	18,266	107,405	200,413
- ACDI	84,039	2,848	0	0	2,000	0	2,000	4,500	0	11,400	0	98,287
A. Aprobados												
- Cuotas	84,039	5,636	0	0	6,500	0	3,500	10,766	0	29,666	77,337	196,738
- Externos	84,039	2,848	0	0	4,500	0	1,500	6,266	0	18,266	77,337	96,451
- ACDI	84,039	2,848	0	0	2,000	0	2,000	4,500	0	11,400	0	98,287
Proyecto DESARROLLO TECNOLÓGICO Y COMPETITIVIDAD												
- Cuotas (S)	84,039	5,636	0	0	6,500	0	3,500	10,766	0	29,666	77,337	196,738
- Externos	84,039	2,848	0	0	4,500	0	1,500	6,266	0	18,266	77,337	96,451
- ACDI	84,039	2,848	0	0	2,000	0	2,000	4,500	0	11,400	0	98,287
Costos de Personal												
A29278.1673300												
H89278.1673300												
Coordinacion fortalecimiento												
A29278.1673301												
Coordinacion fortalecimiento												
H89278.1673301												
Mejoramiento de la gerencia												
A29278.1673308												
Division												
A29278.1673310												
Competitividad y tecnologia												
A29278.1673311												
B. Pendientes de aprobar												
71,894												
Proyecto PROMOCION DESARROLLO SOSTENIDO												
71,894												
Costos de Personal												
A29278.1603300												
Actividades (6)												
71,894												
IV. INSTRUMENTOS DE COOPERACION TECNICA												
ASIGNADOS A LA DIRECCION DEL PROGRAMA II												
A. Aprobados	635,500	304,138	357,200	274,350	385,230	606,412	285,534	1,666,404	37,000	3,612,130	106,189	4,657,957
- Cuotas	489,140	137,857	0	63,100	34,538	26,739	36,386	116,498	1,000	278,221	106,189	1,011,747
- CATIs	0	0	0	0	0	0	0	2,160	0	2,160	0	2,160
- Externos	146,060	166,241	357,200	211,250	350,692	579,673	249,148	1,547,786	36,000	3,331,749	0	3,644,050
- Países PRODECAFE	0	29,650	57,000	40,250	35,250	0	14,500	110,300	1,250	258,350	0	288,000
- CEE PRODECAFE	0	0	10,000	6,000	15,000	0	3,500	10,000	500	45,000	0	45,000
- Países PROCI/PAINDO	0	4,904	0	0	0	0	0	30,746	1,850	32,596	0	37,500
- CEE Granos Basicos	146,060	86,500	4,000	133,600	233,142	562,160	219,548	1,310,700	30,500	2,493,650	0	2,726,210
- Países Est. Bas. PROCI/SUR	0	45,187	139,400	16,000	15,000	16,413	10,000	22,000	1,000	219,813	0	265,000
- Países Prop. Exp. PROCI/SUR	0	0	52,000	7,000	0	0	0	0	0	59,000	0	59,000
- Min.For. Afr. (Trop.Fruits)	0	0	10,800	5,400	14,300	1,300	1,600	3,500	900	37,600	0	37,600
- FIC (Trop.Fruits)	0	0	84,000	3,000	38,000	0	0	60,740	0	185,740	0	185,740
Proyecto PRODECAFE												
- Cuotas	79,984	29,650	67,000	46,250	50,250	6,933	18,000	122,260	1,750	312,443	0	422,077
- CATIs	79,984	0	0	0	0	6,933	0	0	0	6,933	0	86,917
- Externos	0	0	0	0	0	0	0	2,160	0	2,160	0	2,160
- Países	0	29,650	67,000	46,250	50,250	0	18,000	120,300	1,750	303,350	0	333,000
- CEE	0	29,650	57,000	40,250	35,250	0	14,500	110,100	1,250	258,350	0	288,000
Costos de Personal												
A29278.1801200												
B59278.1801200												
Proteccion vegetal												
U79278.1801201												
Filtossejamiento												
B59278.1801202												
REDCAFE												
B59278.1801203												
Comercializacion												
B59278.1801204												
Division												
B59278.1801205												
Coordinacion y apoyo tecnico												
A29278.1801206												
Coordinacion y apoyo tecnico												
A59278.1801206												
Coordinacion y apoyo tecnico												
B59278.1801206												
79,984												
Osorio												
29,650												
Hendenz, Alarcon												
21,000												
45,000												
24,500												
13,000												
50,000												
20,000												
6,933												
2,160												
129,850												

Castro (50%)
Jaffe, Castro (50%)



Formato S. 1: Asignación de Recursos
Unidad: Dirección del Programa II

FUENTE RECURSOS	Cuenta										TOTAL Personal	
	1	2	3	4	5	6	7	8	9	3-9		Aprobar
Proyecto TROPICAL FRUITS	81,677	21,456	94,800	8,400	52,300	1,100	1,600	64,240	900	223,340	32,359	359,872
- Cuotas	81,677	21,456	0	0	0	0	0	0	0	0	32,359	135,532
- Externos	0	0	94,800	8,400	52,300	1,100	1,600	64,240	900	223,340	0	223,340
- Min.France (OFA)	0	0	10,800	5,400	14,300	1,400	1,600	3,500	900	37,600	0	37,600
- FIC France	0	0	84,000	3,000	36,000	0	0	60,740	0	185,740	0	185,740
Costos de Personal	81,677	21,456	0	0	0	0	0	0	0	0	32,359	103,133
Actividades (Cuotas)	0	0	2,800	0	1,400	500	500	1,000	900	7,100	0	7,100
Nurseries & germplasm (OFA)	0	0	15,000	5,400	6,000	500	1,000	8,000	2,000	29,000	0	29,000
Nurseries and germplasm (FIC)	0	0	8,000	0	12,400	500	1,000	2,000	2,000	23,300	0	23,300
Promot.fruit production (OFA)	0	0	69,000	3,000	31,000	0	0	50,000	0	153,000	0	153,000
Promoting fruit production (FIC)	0	0	0	0	0	0	0	0	0	0	0	0
Formul. sub-projects (OFA)	0	0	0	0	500	100	100	500	1,200	1,200	0	1,200
Formulation sub-projects (FIC)	0	0	0	0	1,000	0	0	2,240	3,240	3,240	0	3,240
I. Total Costos de Dirección	181,486	44,524	0	36,792	7,500	2,000	22,000	8,200	1,140	77,632	0	303,612
- Cuotas	181,486	44,524	0	36,792	7,500	2,000	22,000	8,200	1,140	77,632	0	303,612
II. Total Costos de Instrumentos de Cooperación	391,400	111,903	9,000	47,900	87,350	18,570	35,679	539,371	1,500	739,370	0	1,242,673
Técnica de la Dirección del Programa II	161,719	43,920	0	12,000	10,500	2,000	9,679	19,500	1,500	55,179	0	260,818
- Cuotas	161,719	43,920	0	0	0	0	0	0	0	0	0	112,403
- CATIS	74,808	37,595	0	0	0	0	0	0	0	0	0	869,452
- Externos	154,873	30,388	9,000	35,900	76,850	16,570	26,000	519,871	0	684,191	0	222,769
- CIID	0	30,388	9,000	14,900	69,500	15,570	6,000	77,061	0	192,381	0	646,683
- ROPAP/AID	154,873	0	0	21,000	7,000	1,000	20,000	412,810	0	491,810	0	265,000
III. Total de Costos de Proyectos Interprogramáticos	155,933	5,696	0	8,900	6,500	0	3,500	10,766	0	29,666	107,405	298,700
Asignados a la Dirección del Programa II	71,894	2,848	0	6,000	4,500	0	1,500	6,266	0	18,266	107,405	200,413
- Cuotas	84,039	2,848	0	2,900	2,000	0	2,000	4,500	0	11,400	0	98,287
- Externos	84,039	2,848	0	2,900	2,000	0	2,000	4,500	0	11,400	0	98,287
- ACDI	0	0	0	0	0	0	0	0	0	0	0	0
IV. Total de Costos de Instrumentos de Cooperación	635,500	304,138	357,200	274,350	385,230	606,412	285,534	1,666,404	37,000	3,612,130	106,189	4,657,957
Técnica Asignados a la Dirección del Progr	489,140	137,897	0	63,100	34,538	26,739	36,386	116,458	1,000	278,221	106,189	1,011,747
- Cuotas	489,140	137,897	0	0	0	0	0	0	0	0	0	2,160
- CATIS	146,060	166,241	357,200	211,250	350,632	579,673	249,148	1,547,786	36,000	3,331,749	0	3,644,050
- Externos	0	29,650	57,000	40,250	35,250	0	14,500	110,300	1,250	258,350	0	288,000
- Países PROMECAFE	0	0	0	0	15,000	0	3,500	10,000	500	45,000	0	45,000
- CEE PROMECAFE	0	0	0	0	0	0	0	0	0	0	0	0
- Países PROCI/ANDINO	146,060	86,500	4,000	133,600	233,112	562,160	219,548	30,746	1,850	32,596	0	37,500
- CEE Granos Básicos	0	45,187	139,400	16,000	15,000	16,413	10,000	1,310,700	30,500	2,483,650	0	2,776,210
- Países Est. Bas. PROCI/SUR	0	0	52,000	7,000	0	0	0	22,000	1,000	219,813	0	265,000
- Países Proj. Exp. PROCI/SUR	0	0	10,800	5,400	14,300	1,100	1,600	3,500	900	59,000	0	59,000
- Min.For. Aff. (Trop.Fruits)	0	0	84,000	3,000	38,000	1,000	1,600	60,740	0	185,740	0	185,740
- FIC (Trop.Fruits)	1,364,319	466,281	366,200	367,912	489,380	626,982	316,713	2,221,711	39,640	4,159,798	213,594	6,502,972
RECURSOS TOTALES	904,539	229,189	0	117,892	57,038	30,739	69,565	150,424	3,640	429,298	213,594	1,776,620
- TOTAL CUOTAS	74,808	37,595	0	0	0	0	0	0	0	2,160	0	114,563
- TOTAL CATIS	384,972	199,477	366,200	250,050	429,542	596,243	277,148	2,072,157	36,000	4,027,340	0	4,611,789
- TOTAL EXTERNOS	154,873	30,388	9,000	21,000	69,850	15,570	6,000	77,061	0	192,381	0	222,769
- CIID	0	30,388	9,000	14,900	2,000	1,000	20,000	412,810	0	491,810	0	646,683
- ROPAP/AID	84,039	2,848	0	2,900	2,000	0	2,000	4,500	0	11,400	0	98,287
- ACDI	0	29,650	57,000	40,250	35,250	0	14,500	110,300	1,250	258,350	0	288,000
- Países PROMECAFE	0	0	10,000	6,000	15,000	0	3,500	30,746	1,850	37,596	0	45,000
- CEE PROMECAFE	0	0	0	0	0	0	0	0	0	0	0	0
- Países PROCI/ANDINO	146,060	86,500	4,000	133,600	233,112	562,160	219,548	1,310,700	30,500	2,483,650	0	2,776,210
- CEE Granos Básicos	0	45,187	139,400	16,000	15,000	16,413	10,000	22,000	1,000	219,813	0	265,000
- Países Est. Bas. PROCI/SUR	0	0	10,800	5,400	14,300	1,100	1,600	3,500	900	59,000	0	59,000
- Países Proj. Exp. PROCI/SUR	0	0	84,000	3,000	38,000	1,000	1,600	60,740	0	185,740	0	185,740
- Min.For. Aff. (Trop.Fruits)	0	0	0	0	0	0	0	0	0	0	0	0

- (1) Preprocesada 35,840 + 10,000 del Proyecto Promoción del Desarrollo Agropecuario Sostenido
- (2) Definido en la información preprocesada como Proyecto Coordinación de Redes
- (3) 10% de los recursos asignados en la información preprocesada, proyecto Desarrollo Sostenido y PROCI/SUR
- (4) Fusión de los proyectos INVESTIGACION Y TRANSFERENCIA... y ORGANIZACION Y GESTION... del Operativo 1991
- (5) Incluye 21,114 del Operativo 1991 como contrapartida al proyecto ACDI: pendientes de aprobar: 85,930 - 10% de preinversión
- (6) Incluye 40,068 pendientes de aprobar menos el 10,000 para actividades de Dirección en avance del proyecto



FORMATO PO.1

DIRECCIÓN DE COOPERACIÓN TECNOLÓGICA

Formato PO.1 "A"

Resultados para el 1987

Unidad: Dirección del Programa de Cooperación Tecnológica

División o Unidad Interna:

Narrativo de Resultados

Indicadores
Verificables

Cantidad

Fecha lograda

Supervisión, seguimiento, evaluación de proyectos y actividades técnicas del Programa y actualización de su marco doctrinario y metodologías de trabajo

Orientación técnica

100 1987

Preparación de documentos oficiales y de apoyo a la sensitive de instituciones técnicas

100 1987

Desarrollo y negociación de proyectos de reforzamiento a los países en el área de políticas de investigación y desarrollo tecnológico

Orientación técnica

100 1987

Preparación y ejecución de proyectos

100 1987

Promoción de actividades de apoyo a la organización y administración de sistemas nacionales de investigación y transferencia de tecnología

Realización de cursos de estudio, de diplomados y seminarios, actividades participativas con expertos para dar asistencia y transferencia tecnológica

100 1987

Fomento de acciones de cooperación técnica recíproca y de intercambio de información técnico y administrativa entre países.

Orientación técnica y administrativa

100 1987



FORMATO PO.1

DIRECCION DE GENERACION Y TRANSFERENCIA DE TECNOLOGIA

Formato PO.1 'A'

Resultados para el Año

Unidad: Dirección del Programa de Generación y Transferencia de Tecnología

División o Unidad Interna:

Narrativo de Resultados	Indicadores y Metas Verificables	Fecha logros
Supervisión, seguimiento, evaluación de proyectos y actividades técnicas del Programa y actualización de su marco doctrinario y metodologías de trabajo	Orientación técnica	Dic. 1992
	Preparación de documentos oficiales y de apoyo a los servicios de cooperación técnica	Dic. 1992
Desarrollo y negociación de proyectos de reforzamiento a los países en el área de políticas de investigación y desarrollo tecnológico	Orientación técnica	Dic. 1992
	Preparación y promoción de proyectos	Dic. 1992
Promoción de actividades de apoyo a la organización y administración de sistemas nacionales de investigación y transferencia de tecnología	Representación oficial del Instituto en desarrollo y seguimiento a realaciones con organismos vinculados al área de generación y transferencia de tecnología	Dic. 1992
Fomento de acciones de cooperación técnica recíproca y de intercambio de información técnico y administrativa entre países.	Orientación técnica y administrativa.	Dic. 1992




Marco conceptual y operativo sobre el funcionamiento de redes.	Documento Interno. Publicación sobre el desarrollo de redes del IICA	Marzo, 1992
Sistema de información sobre las redes desarrollado para el seguimiento operativo	Base de datos computarizados. Documento descriptivo	Julio, 1992
Redes de recursos fitogenéticos de las subregiones Andina, Cuenca Amazónica y Cono Sur diseñadas y acogidas para su creación por los países.	Documentos de propuestas de creación de redes	Abril, 1992 (Andino)
	Ayudas memorias de reuniones de concertación con los países	Junio, 1992 (Amazónica)
Redes existentes y sus logros divulgados a nivel de los países miembros	Boletines divulgativos sobre redes y programas actualizados	Dic. 1992 (Cono Sur)
Apoyo a las direcciones ejecutivas de los programas cooperativas.	Informes de misiones	Marzo, 1992
	Informes de progreso de las redes	Nov., 1992
Estrategias y mecanismos financieros para el financiamiento de los PROCI diseñados y recursos externos adicionales concertados	Acta reuniones de comisiones directivas	Set., 1992
	Documentos de proyectos y convenios	Oct., 1992



PO.1 "B" Resumen de Costos

Código, Actividad y fuente de financiamiento	Objeto de gasto mayor (US\$)									Total (3-9)	Total	
	1	2	3	4	5	6	7	8	9			
Costos de Personal	181.486	44.524									226.010	
Dirección y Coordinación				25.000	4.000	2.000	12.000	2.000	840	45.840	45.840	
Coordinación de Redes				5.000	2.000		3.500	4.200	300	15.000	15.000	
Cooperación técnica coyuntural y preinversión				6.792	1.500		6.500	2.000		16.792	16.792	



FORMATO PO.2 "A" IDENTIFICACION, RESULTADOS Y ACTIVIDADES DEL PROYECTO

TITULO: DESARROLLO ORGANIZACIONAL

1. IDENTIFICACION

1.1 Programa: Generación y Transferencia de Tecnología Códigos: A291781851300

1.2 Ambito geográfico: Países de América Latina y el Caribe Sede: Sede Central

1.3 Financiamiento:

Seguros regulares Cuotas X : US\$ 178.793
CATI's Y : US\$ 80.504

1.4 Fecha de aprobación: Resoluciones:

1.5 Responsable: Eduardo Lindarte

2. RESULTADOS PARA EL AÑO

Identificación	Narrativo de resultados	Indicadores y metas de logros	Fecha logro
a.	Asistencia a tres países. (3).	Informes	Marzo, Julio, Noviembre
b.	Cuatro eventos de capacitación realizados. (2).	Informes	Marzo, Julio, Septiembre y Noviembre.
c.	Dois estudios realizados. Un paquete de materiales preparado. (1).	Documentos	Noviembre.
d.	Boletines de prensa y material de base diseñados. (1)	Boletines, Materiales diversos.	Marzo, Julio, Septiembre y Diciembre.

3. ACTIVIDADES QUE SE REALIZARAN EN EL AÑO PARA LOGRAR LOS RESULTADOS

Actividad	Fecha de actividad	Resultados a los que contribuye
01	Reuniones y preparación de documentos.	Resultado c.
02	Capacitación y eventos.	Resultado b.
03	Elaboración de boletines y apoyo a los países.	Resultado a.
04	Boletines.	Resultado d.



FORMATO PO.2 "A" IDENTIFICACION, RESULTADOS Y ACTIVIDADES DEL PROYECTO

TITULO: DESARROLLO ORGANIZACIONAL

1. IDENTIFICACION

1.1 Programa: Generación y Transferencia de Tecnología **Código:** A291781851300

1.2 Ambito geográfico: Países de América Latina y el caribe **Sede:** Sede Central

1.3 Financiamiento:

Recursos regulares Cuotas X : US\$ 178.793
CATI's X : US\$ 80.504

1.4 Fecha de aprobación: **Memorandum:**


1.5 Responsable: Eduardo Lindarte

2. RESULTADOS PARA EL AÑO

Identificación	Narrativo de resultados	Indicadores y metas de logros	Fecha Logro
a.	Asistencia a tres países. (3).	Informes	Marzo, Julio, Noviembre
b.	Cuatro eventos de capacitación realizados. (2).	Informe	Marzo, Julio, Setiembre y Noviembre.
c.	Dos estudios realizados. Un paquete de materiales preparado. (1).	Documentos	Noviembre.
d.	Boletines de ORADIA y material de apoyo diseminados. (1).	Boletines, Enviados. Materiales	Marzo, Junio, Setiembre y Diciembre.

3. ACTIVIDADES QUE SE REALIZARAN EN EL AÑO PARA LOGRAR LOS RESULTADOS

Actividad	Nombre de Actividad	Resultados a los que contribuye
01	Estudios y Preparación de Materiales.	Resultado c.
02	Capacitación y eventos.	Resultado b.
03	Asistencia técnica y apoyo a los países.	Resultado a.
04	Difusión.	Resultado d.



FORMATO PO.2 "B" RECURSOS, JUSTIFICACION Y OBSERVACIONES

1. RESUMEN DE RECURSOS POR FUENTE DE FINANCIAMIENTO Y OBJETO DE GASTO

CODIGO, ACTIVIDAD Y FUENTE DE FINANCIAMIENTO	OBJETO DE GASTO MAYOR (US\$)									TOTAL (3-9)	TOTAL
	1	2	3	4	5	6	7	8	9		
Costos de Personal	154.502	49.616									204.118
00-Cuotas	79.694	43.920									
00-CATI's	74.808	5.696 ¹									
01-(Cuotas)				2.000	1.000		2.000	5.000		10.000	10.000
02-(Cuotas)				4.000	500		1.500	7.500	1.500	15.000	15.000
03-(Cuotas)				6.000	3.000	2.000	2.000	7.000		20.000	20.000
04-(Cuotas)					6.000		4.179			10.179	10.179
	154.502	49.616		12.000	10.500	2.000	9.679	19.500	1.500	55.179	259.297

(1) Secretaría G5.1 por asignar

2. ORIGEN DE RECURSOS

Cuotas

3. JUSTIFICACION DEL GASTO EN CONSULTORES

PROPOSITO DE LA CONSULTORIA	MESES/HOMBRE	FECHA DE CONTRATACION	RECURSOS
Preparación Manual de Proyectos	2	Abril	\$ 4.000
Propuesta de Descentra- lización	1	Junio	\$ 2.000
Capacitación	2	Marzo, Junio Agosto, Octubre	\$ 6.000

4. OBSERVACIONES

Este Operativo integra los correspondientes a los Proyectos Hemisféricos siguientes:

Capacitación e Información para la Organización y Gestión de Instituciones de Tecnología Agropecuaria,
Desarrollo Institucional de la Investigación y la Transferencia de Tecnología Agropecuaria.

Estos dos Proyectos se fusionan y el nuevo Documento se encuentra en proceso de elaboración.



Eduardo Trigo, Director Programático

Manuel E. Ruiz, Secretario Ejecutivo

Operativos 1992 de los proyectos de desarrollo

Tengo el agrado de remitir información sobre los resultados de las actividades realizadas.
Según nos informó Daniel Vartanián, el Sr. Ruiz ha autorizado la Staff's para que prepare un informe
proyectos aunque sí he tomado la decisión de asignar los recursos. Cuando la información oportuna
haré la asignación de los CATI's en los planes de desarrollo.

Saludos cordiales.

cc.: DVartanián

MER/rh





MEMORANDO

Nº SC/RISPAL-568

FECHA: 18 de noviembre, 1991

A: Eduardo Trigo, Director Programa II

DE: Manuel E. Ruiz, Secretario Ejecutivo de RISPAL

ASUNTO: Operativos 1992 de los proyectos RISPAL e ISAPLAC

Tengo el agrado de remitir los documentos indicados en el rubro para el procesamiento respectivo. Según nos informó Daniel Vartanián, no se incluye por el momento los CATI's generados por ambos proyectos aunque sí he tomado la precaución de indicarlos en el texto. Cuando lo determines oportuno, haré la asignación de los CATI's en los rubros que así lo requieran.

Saludos cordiales,

cc.: DVartanián

MER/rh

NICARAGUA

91 9: 13



FORMATO PO.2 "A" IDENTIFICACION, RESULTADOS Y ACTIVIDADES DEL PROYECTO

TITULO: Red de Investigación en Sistemas de Producción Animal de Latinoamérica y el Caribe (RISPAL)

1. Identificación

- 1.1 Programa: II Código: U7
- 1.2 Ambito geográfico: América Latina Sede: Oficina Central
- 1.3 Financiamiento:
- Recursos regulares: x Cuotas: x Otros:
- Recursos externos: x Del país: Otros: CIID
- 1.4 Fecha de aprobación: 15-11-89 Memorando: OC/PE-997
- 1.5 Responsable: Manuel E. Ruiz

2. Resultados para el año

Identificación	Narrativo de resultados	Indicadores y metas de logro	Fecha de logro
a	Se han programado y aprobado acciones de RISPAL en el IICA. (contribuye al producto final c)	Operativo 1992	Enero
b	Se ha integrado la programación y ejecución del Proyecto ISAPLAC dentro de RISPAL. (contribuye al producto final c).	Operativo de ISAPLAC para 1992	Enero
c	Se han efectuado actividades de cooperación con instituciones como CATIE, la Universidad Católica de Chile y CIAT, particularmente en (1) el entrenamiento en servicio de investi-	Informes	Diciembre



	<p>gadores y (2) consultas con personal técnico conducentes al desarrollo de metodologías (contribuye a los productos finales b y c)</p>		
d	<p>Se ha dado apoyo técnico a los proyectos de RISPAL, según lo solicitaron, por medio de (1) apoyo directo de la coordinación, (2) apoyo por parte de técnicos de otros Proyectos de la Red, (3) consultoría (contribuye al producto final b)</p>	<p>Informes de la Secretaría, contratos e informes de consultores</p>	<p>Diciembre</p>
e	<p>Se organizó y efectuó un curso sobre "Preparación de Proyectos a ser Presentados a Instituciones Donantes" (contribuye a los productos finales a y c)</p>	<p>Programa, instructivos, informes y documentos técnicos</p>	<p>Abril</p>
f	<p>Se realizó la validación de los modelos de simulación de ganado de doble propósito y de caprinos (contribuye a los productos finales a y b)</p>	<p>Programas e informes</p>	<p>Febrero</p>
g	<p>Se ha proyectado la utilidad de RISPAL a instituciones, proyectos y programas fuera de la Red, particularmente REPAAN, RERUMEN, ICRA (Holanda), RINAP (contribuye al producto final c)</p>	<p>Informes y correspondencia</p>	<p>Diciembre</p>
h	<p>Se ha promovido el otorgamiento de becas a dos investigadores distinguidos, con miras al análisis y publica-</p>	<p>Correspondencia, selección y productos de los becarios</p>	<p>Diciembre</p>



i	<p>ción de resultados de investigación con enfoque de sistemas (contribuye a los productos finales a, b y c)</p> <p>Se publicaron los Nos. 23, 24, 25 y 26 de la Carta de RISPAL, Glosario de Terminología en Sistemas, tres manuales metodológicos (uno sobre encuestas de fincas otro sobre análisis del comportamiento reproductivo de los animales y otro sobre diseño de modelos de simulación) y el Informe de la X Reunión General de RISPAL (contribuye al (producto final b)</p>	Cartas de RISPAL, y publicaciones	Diciembre
j	<p>Se colaboró con CIDIA en la producción de un número de la revista TURRIALBA, con artículos producidos por los proyectos de la Red (contribuye al producto final c)</p>	Revista	Octubre
k	<p>Se sentaron las bases para el desarrollo de un sistema de selección y divulgación de tecnologías aplicables a los sistemas de producción animal (contribuye al producto final b)</p>	Correspondencia, documentos de trabajo	Diciembre
l	<p>Se celebró una reunión de trabajo en la que se sentaron las bases para el desarrollo de una metodología de transferencia de tecnología con enfoque de sistemas (contribuye al producto final b)</p>	Contratos de consultoría e informes	Setiembre



m	Se realizó la traducción, al inglés, de de las principales publicaciones de RISPAL (contribuye a los productos finales a, b y c)	Documentos traducidos	Diciembre
n	Se dio entrenamiento en servicio a técnicos de los proyectos (contribuye al producto final a y b)	Correspondencia e informes	Diciembre
ñ	Se publicaron las memodel "Global Workshop on Animal Production Systems (contribuye a los productos finales a, b y c)	Documento	Diciembre

3. Actividades que se realizarán en el año para lograr cada resultado

Actividad	Nombre de actividad	Resultados a que contribuye
02	Coordinación y seguimiento	a, b, c, d, e, g, i, j, k, l, n, ñ
03	Desarrollo de metodología	c, d, e, f, g, i, k, l, ñ
04	Capacitación y consultorias	c, d, e, f, g, h, i, l, m, n
05	Selección y divulgación de métodos y tecnologías	i, j, k, m, ñ



FORMATO PO.2 "B" RECURSOS, JUSTIFICACION Y OBSERVACIONES

1. Resumen de recursos por fuente de financiamiento y objeto de gasto mayor.

Código, actividad y fuente de financiación	Objeto de gasto mayor, US\$									Total (3-9)	Total
	1	2	3	4	5	6	7	8	9		
Actividad 0											
Cuotas	82025	--	--	--	--	--	--	--	--	--	82025
CIID	--	6511	--	--	--	--	--	--	--	--	6511
Actividad 2											
Cuotas	--	--	--	--	--	--	--	--	--	--	--
CATI's	--	--	--	--	--	--	--	--	--	--	--
CIID	--	--	--	10000	5850	4120	2000	6511	--	28481	28481
Actividad 3											
Cuota	--	--	--	--	--	--	--	--	--	--	--
CATI's	--	--	--	--	--	--	--	--	--	--	--
CIID	--	--	--	--	--	--	--	18000	--	18000	18000
Actividad 4											
Cuotas	--	--	--	--	--	--	--	--	--	--	--
CATI's	--	--	--	--	--	--	--	--	--	--	--
CIID	--	--	9000	--	--	--	--	48000	--	57000	57000
Actividad 5											
Cuotas	--	--	--	--	--	--	--	--	--	--	--
CATI's	--	--	--	--	--	--	--	--	--	--	--
CIID	--	--	--	--	47200	--	--	--	--	47200	47200
TOTAL	82025	6511	9000	10000	53050	4120	2000	72511	--	150681	239217

2. Origen de los recursos

Los "Recursos Cuotas" se presupuestaron con base en el memorando de nombramiento OC/DG- 914 del 25 de mayo de 1990. Similarmente, los "Recursos CIID" se presupuestan en función del Convenio IICA-CIID, que permite la Fase II de RISPAL.

No se presupuestan los "Recursos CATI's" que generaría el proyecto, en espera de que el presente presupuesto sea aprobado y se asignen los CATI's disponibles. En todo caso, se estima que los CATI's generados alcanzarán la suma de US\$ 19899.36, que corresponden al 13% de todos los rubros financiados por el CIID, excepto compra de equipo (Actividad 2, Gasto Mayor 6). En otras palabras, 13% de US\$ 153072.

3. Justificación de gasto en consultores

Para 1992, se contempla la contratación de varios consultores, derivándose los recursos de las siguientes cuentas:

- Actividad 3, gasto mayor 8 (fuente CIID):	US\$ 8800
- Actividad 4, gasto mayor 8 (fuente CIID):	US\$ 22100

TOTAL:	US\$ 30900

El detalle se presenta en el siguiente cuadro.


Propósito	Categoría	Duración (días)	Honorarios	Nombre (probable)	Nacionalidad	País	Fecha
Validación de los modelos de simulación de sistemas de doble propósito y de producción caprina	C-2	7	US\$3200 (incluye honorarios, pasajes y viáticos de los dos consultores)	Raúl Cañas	Chileno	Perú	Febrero
				Claudio Aguilar	Chileno	Perú	Febrero
Impartir Curso sobre Preparación de Proyectos a ser Presentados a Instituciones Donantes	C-2	14	US\$3190 (incluye honorarios, pasajes y viáticos)	Personal de Winrock International	EE.UU.	Costa Rica	Abril
Analizar las propuestas que sobre transferencia de tecnología se hicieran en la I Reunión de RISPAL y preparar ponencia para una reunión de trabajo	C-2	14	US\$11010 (incluye honorarios, pasajes y viáticos)	R. Schellenberg	Alemán	Costa Rica	Setiembre
				P. Engel	Holandés	Costa Rica	Setiembre
				R. Krisna	Venezolano	Costa Rica	Setiembre
				E. Andrade	Ecuatoriano	Costa Rica	Setiembre
Consultorías específicas solicitadas por los Proyectos Miembros			US\$13500 (Serán definidas con base en los resultados de una encuesta repartida a todos los proyectos de la Red, la cuál será completada en el mes de diciembre)				

4. Observaciones

a. Actividad 1

Costos de personal

Considera el pago de dos secretarías, según se estipula en el Convenio IICA-CIID, que da sustento a la Fase II de RISPAL. Ellas son las Sras.



Olga Rojas (pagada por contrato con una clasificación equivalente a G 5-5) y Rita Herrera (G 5-5).

Actividad 2

Gasto mayor 4

Considera las actividades de apoyo técnico directo a los proyectos por parte de la Secretaría Ejecutiva. Para cubrir este gasto se solicitará al CIID una readecuación de partidas, lo cual ya fue aprobado en forma verbal por el Dr. Hugo Li Pun, Director Asociado del CIID.

Gasto mayor 6

El volumen de trabajo en la Red ha aumentado notoriamente, consecuencia de la implementación del Proyecto ISAPLAC. Por otro lado, la computadora del proyecto, adquirida en 1987 se encuentra muy deteriorada, haciéndose necesario su reemplazo. Por lo anterior, se proyecta la compra de dos microcomputadoras, con las que se espera dar mayor agilidad a las actividades de publicación de documentos por parte de RISPAL.

Actividad 3

Gasto mayor 8

En esta partida se consideran el pago total de las consultorías para la validación de los modelos de simulación y parte del pago de las consultorías consideradas en la reunión de trabajo sobre transferencia de tecnología. También se consideran los gastos de participación de otros asistentes a estos dos eventos.

Actividad 4

Gasto mayor 3

La concesión de dos becas a dos técnicos de la Red será cubierta con esta partida.

Gasto mayor 8

Considera el pago parcial de las consultorías requeridas para la reunión de trabajo sobre transferencia de tecnología, así como aquellas que los proyectos miembros soliciten en forma específica. También considera el entrenamiento en servicio de dos técnicos de la Red y la financiación del Curso sobre Preparación de Proyectos a ser Presentados a Instituciones Donantes.



FORMATO PO.7 RESUMEN DE INGRESOS

Unidad: Programa II

1. Ingresos en efectivo provenientes de fuentes externas

Fuente	Costos directos US\$	CATI's		Total US\$
		%	US\$	
IID	153,072	13	19,899.36	172,971.36
IID	4,120	0	0	4,120.00
Total, US\$	157,192		19,899.36	177,091.36

2. Otras contribuciones en especie

Fuente	Tipo de contribución	Monto US\$
IID	Asistente técnico	16,800
Total, US\$		16,800



Actividad 5

Gasto mayor 5

Se preveen gastos considerables en la publicación de la Carta de RISPAL, varias guías metodológicas, informes técnicos y de progreso, así como en las memorias del "Global Workshop on Animal Production Systems, realizado en la Sede Central, en setiembre de 1991, y en el Informe de la X Reunión General de RISPAL, celebrada en octubre de ese mismo año.


Uso de CATI's

En seguimiento a indicaciones recibidas del Programa II, no se presupuesta el uso de CATI's generados por el proyecto, en espera de que el presente operativo sea aprobado y se comunique a RISPAL el monto de los CATI's disponibles.

Por ser RISPAL un proyecto hemisférico no se está presentando el Formato FO. 2 "C". Descripción de costos de los proyectos multinacionales por país.

En la elaboración del Formato FO. 2 "A" se hace alusión a los productos finales del documento-proyecto para la Fase I de RISPAL.

La Fase II de RISPAL opera con base en los recursos que el CIID pondrá a disposición del IICA según convenio original, más una donación suplementaria, que totalizan CAD\$406,880 y recursos que el CIID administrará en su Oficina Regional en Uruguay (CAD\$299,340). El IICA es responsable de suministrar los informes financieros anuales correspondientes a los recursos que administra. Por otro lado, los informes técnicos cubrirán todas las actividades realizadas con todos los recursos mencionados. Teniendo esto en cuenta, las actividades a ejecutar en 1992 y los resultados esperados estarán financiados con los recursos administrados por ambas instituciones (IICA y CIID). Debe indicarse que el Convenio IICA-CIID que da sustento a la Fase II de RISPAL vence el 31 de octubre de 1992; sin embargo, los recursos disponibles permiten la operación de la Red por dos meses adicionales, lo cual se solicitará al CIID en su oportunidad, por medio de una solicitud de extensión.



FORMATO PO.2 "A" IDENTIFICACIÓN DEL PROYECTO DE INVESTIGACIÓN Y/O PROYECTO

TÍTULO: Sistema de información para el control de la producción de leche y el Censo (ISAPLAG)

1. Identificación

1.1 Programa: II

1.2 Ambito geográfico: América Latina y el Caribe

1.3 Financiamiento:

Recursos regulares

Recursos externos

1.4 Fecha de aprobación: 1988

1.5 Responsable: Mensel F. B.

2. Resultados para el año

Identificación	Narrativa de resultados	Impacto del resultado	Fecha del resultado
a	Ampliación de la base de datos sobre sistemas de producción de cuyes, rumiantes pequeños, cerdos y bovinos. Contribuye al objetivo Inmediato.	Ampliación de la base de datos	1988
b	Se distribuyó la base de datos y los participantes en el censo contribuye al objetivo Inmediato.	Distribución de la base de datos y los participantes en el censo	1988
c	Se ha dado un nivel de capacitación y respuesta mensual en cada trimestre sobre actividades contribuye al objetivo Inmediato.	Nivel de capacitación y respuesta mensual en cada trimestre	1988
d	Se han realizado actividades gráficas sobre el censo contribuye al objetivo Inmediato (contribuye al objetivo Intermedio c)	Realización de actividades gráficas	1988



FORMATO PO.2 'A' IDENTIFICACION, RESULTADOS Y ACTIVIDADES DEL PROYECTO

TITULO: Sistema de Información sobre Producción Animal para América Latina y el Caribe (ISAPLAC)

1. Identificación

- 1.1 Programa: II Código: Q3
- 1.2 Ambito geográfico: América Latina Sede: Oficina Central
- 1.3 Financiamiento:
- Recursos regulares: x Cuotas: x Otros:
- Recursos externos: x Del País: Otros: CIID
- 1.4 Fecha de aprobación: 28-10-90 Memorando: SC/DG-1689
- 1.5 Responsable: Manuel E. Ruiz

2. Resultados para el año


Identificación	Narrativo de resultados	Indicadores metas y logros	Fecha de logro
a	Ampliación de la base de datos sobre sistemas de producción de cuyes, rumiantes pequeños, camélidos y bovinos (contribuye al objetivo intermedio c)	Bases de datos	Diciembre
b	Se distribuyó la base de datos a los participantes de la Red (contribuye al objetivo intermedio c)	Utilización de las bases de datos por los proyectos de RISPAL	Diciembre
c	Se ha dado un servicio de preguntas y respuestas técnicas y publicado trimestralmente información sobre actividades de ISAPLAC (contribuye al objetivo intermedio c)	Correspondencia y publicación de colección de preguntas y respuestas y cartas de RISPAL	Diciembre
d	Se han realizado búsquedas bibliográficas sobre temas específicos (contribuye al objetivo intermedio c)	Envío de bibliografías según solicitudes	Diciembre



e	Se ha brindado un servicio de disseminación selectiva de información (DSI) (contribuye al objetivo intermedio c)	Hojas Informativas	Diciembre
f	Se ha prestado apoyo técnico a los proyectos miembros de RISPAL (contribuye al objetivo intermedio c)	Envío de documentos técnicos y elaboración de un vocabulario sobre sistemas de producción animal	Diciembre
g	Se ha diseñado un mecanismo para la selección de tecnologías validadas y publicado la primera colección de las mismas (contribuye al objetivo intermedio d)	Publicación correspondiente	Diciembre
h	Se ha publicado un directorio de investigadores en sistemas de producción animal (contribuye al objetivo intermedio a)	Publicación correspondiente	Diciembre
i	Se ha facilitado a los proyectos el acceso a la literatura pertinente	Compra y colocación de equipo de comunicaciones y de acceso computarizado a la bibliografía	Diciembre

3. Actividades que se realizarán en el año para lograr cada resultado

Actividad	Nombre de actividad	Resultados a que contribuye
01	Implementación y coordinación	a, b, c, f, g, h, i
02	Capacitación	d, f
03	Apoyo bibliográfico y publicaciones	a, b, d, e, f
04	Selección y divulgación de métodos y tecnologías (difusión)	h




FORMATO PO.2 "B" RECURSOS, JUSTIFICACION Y OBSERVACIONES

1. Resumen de recursos por fuente de financiamiento y objeto de gasto mayor.

Código, actividad y fuente de financiación	Objeto de gasto mayor, US\$									Total	
	1	2	3	4	5	6	7	8	9	(3-9)	Total
Costos de personal											
Cuotas	*	--	--	--	--	--	--	--	--	--	--
CIID	--	23877	--	--	--	--	--	--	--	--	23877
Actividad 1											
Cuotas	--	--	--	--	--	--	--	--	--	--	--
CATI's	--	--	--	--	--	--	--	--	--	--	--
CIID	--	--	--	4900	3000	11450	1000	2550	--	22900	22900
Actividad 2											
Cuotas	--	--	--	--	--	--	--	--	--	--	--
CATI's	--	--	--	--	--	--	--	--	--	--	--
CIID	--	--	--	--	--	--	--	2000	--	2000	2000
Actividad 3											
Cuotas	--	--	--	--	--	--	--	--	--	--	--
CATI's	--	--	--	--	--	--	--	--	--	--	--
CIID	--	--	--	--	12800	--	--	--	--	12800	12800
Actividad 4											
Cuotas	--	--	--	--	--	--	--	--	--	--	--
CATI's	--	--	--	--	--	--	--	--	--	--	--
CIID	--	--	--	--	1000	--	3000	--	--	4000	4000
TOTAL	--	23877	--	4900	16800	11450	4000	4550	--	41700	65577

* El salario del Coordinador, que según el convenio es aportado por el IICA, no se ha incluido en este operativo, ya que la totalidad de los gastos por este concepto fueron incluidos en el operativo del Proyecto RISPAL.



2. Origen de los recursos

Según el Convenio IICA/CIID (ISAPLAC), los CATI's se generan en todos los rubros, excepto equipo (Gasto mayor 6). Es decir, la cifra sobre la cual se debe calcular el 13% de CATI's es de US\$54127, según el operativo 1992. El total de CATI's a generar es de US\$7036; el 60% de esta cifra (proporción a la que el Proyecto tiene derecho) es de US\$4222. Por Instrucciones de la Dirección del Programa II el presente operativo no incluye, por el momento, la asignación de CATI's; se espera que esta asignación se procese tan pronto lo determine la Dirección del Programa II.

3. Justificación de gasto en consultores

No se prevee la contratación de consultores durante 1992.

4. Observaciones

a. Costos de personal

Incluye el salario de la documentalista, con clasificación proyectada G8-4 y de un asistente técnico con clasificación proyectada de PL2-6.

b. Uso de CATI's

Se espera instrucciones para la programación de los CATI's a generar.

c. Actividad 1

Gasto mayor 6: Se contempla la compra de máquinas fax para dos Proyectos de la Red, 6 lectores CD-ROM para algunas Instituciones nacionales seleccionadas y una microcomputadora. Con excepción de las máquinas fax, la compra de los otros equipos depende de la aprobación de la Oficina Regional del CIID. Estas inversiones no generan CATI's, según se establece en el Convenio.

Gasto mayor 8: Contempla la contratación ocasional de un digitador.

d. Actividad 2

Gasto mayor 8: Considera el pago de apoyo técnico a los Proyectos en la entrada de datos bibliográficos.




FORMATO PO.7 RESUMEN DE INGRESOS

Unidad: Programa II

1. Ingresos en efectivo provenientes de fuentes externas

Fuente	Costos directos US\$	CATI's US\$	%	Total US\$
CIID	54127	13	7036	61163
CIID	11450	0	0	11450
Total	65577	--	7036	72613



FORMATO NO 2 "A" Identificación, Resultados

TÍTULO: Redes Regionales de Tecnología

1. Identificación

1.1 Programa: Generación y Transferencia

1.2 Ambito Geográfico:

Guatemala
Belice
Honduras
El Salvador
Nicaragua
Costa Rica
Panamá
República Dominicana

1.3 Financiamiento:

Recursos Regulares: Cuernavaca
Recursos externos: San José

1.4 Fecha de Aprobación: 18 octubre 1988

1.5 Responsable: Guillermo E. Villaseca

2. Requisitos para el año

IDENTIFICACION NARRATIVO DE RESULTADOS

a.

Establecida la Red para la generación de las actividades de generación y transferencia de tecnología en campo y para asegurar la asignación de los recursos necesarios para estas actividades



FORMATO PO 2 "A" Identificación, Resultados y Actividades del Proyecto

TITULO: Redes Regionales de Tecnología Agrícola-PROCACAO

1. Identificación

1.1 Programa: Generación y Transferencia de Tecnología Código: 7B1B07

1.2 Ambito Geográfico: Sede Central

Guatemala
Belice
Honduras
El Salvador
Nicaragua
Costa Rica
Panamá
República Dominicana

1.3 Financiamiento:


Recursos Regulares: Cuotas: X Otros: CATI's
Recursos externos: Del País: Otros: ROCAP/AID

1.4 Fecha de Aprobación: 28 setiembre 1987 Memorando: OC/PE-613


1.5 Responsable: Guillermo E. Villanueva

2. Resultados para el año


IDENTIFICACION	NARRATIVO DE RESULTADOS	INDICADORES Y METAS DE LOGRO	FECHA DE LOGRO
a.	Establecida la Red para la coordinación de las actividades de generación y transferencia de tecnología en cacao y para mejorar la asignación de los recursos destinados a estas actividades	Reuniones Trimestrales Comité Técnico	Marzo, junio, setiembre y diciembre 1992
		Reunión Anual del Comité Ejecutivo	Diciembre 1992
		Formulación del Plan de Trabajo y Presupuesto para 1993	Octubre 1992
		Apoyo a los Grupos Asesores Nacionales (GAN's) constituidos (Belice, Guatemala, Honduras, El Salvador, Costa Rica) así como a los de Nicaragua y Panamá.	Diciembre 1992
		Apoyo al Comité Asesor Regional (CAR) mediante diagnósticos institucionales y otras actividades.	
		Organización e implementación de 3 seminarios regionales	Marzo, junio y setiembre 1992




IDENTIFICACION	NARRATIVO DE RESULTADOS	INDICADORES Y METAS DE LOGRO	FECHA DE LOGRO
		Red Internacional de Profesionales en Cacao RIP-CACAO continua operando.	Diciembre 1992
		Base de Datos en Cacao (Identificación de instituciones nacionales del sector agropecuario con capacidad de utilizar la Base de Datos y capacitación de funcionarios nacionales)	Diciembre 1992
		Publicaciones y boletines diseminados	Diciembre 1992
b.	Establecimiento de pruebas regionales para el desarrollo de germoplasma de alto rendimiento y resistencia a enfermedades	Se continuarán los experimentos con cruces de padres autocompatibles en Nicaragua, Costa Rica, Guatemala, Honduras, El Salvador, y Panamá.	Diciembre 1992
		Se continuará con el campo de genética de aproximadamente 10 Ha con más de 300 cruces, en la Finca La Lola, Turrialba.	noviembre 1992
		Mantenimiento y toma de datos de los experimentos establecidos durante 1989, 1990 y 1991.	Diciembre 1992
		Se continuará con la recolección de materiales criollos en Centro América y Panamá.	Diciembre 1992
		Manejo y establecimiento de parcelas de investigación y sobre el control integrado de enfermedades en Costa Rica, Honduras, Guatemala, El Salvador, Belice, Nicaragua y Panamá.	Diciembre 1992
		Se iniciará el traslado y establecimiento del material criollo de cacao (107 clones) a la Estación Experimental Fabio Baudrit de la Universidad de Costa Rica en la Provincia de Alajuela.	Noviembre 1992



IDENTIFICACION	NARRATIVO DE RESULTADOS	INDICADORES Y METAS DE LOGRO	FECHA DE LOGRO
		Se continuará con la investigación sobre cultivo de tejidos, micropropagación y conservación de germoplasma "in vitro".	octubre 1992
		Establecimiento o restauración de jardines clonales en Panamá, Nicaragua, Guatemala y El Salvador.	Diciembre 1992
		Apoyo al sector privado panameño para el control y Erradicación de la enfermedad "Escoba de Bruja"	Setiembre 1992
c.	Establecimiento de pruebas para el mejoramiento de las prácticas culturales en cacao.	Seguimiento a los experimentos establecidos en 1989-91 sobre mejoramiento de prácticas culturales, que son:	Diciembre 1992
		a) Efecto del tipo de propagación y la densidad de siembra en el rendimiento y economía del manejo del cultivo del cacao	Diciembre 1992
		b) Comportamiento agroeconómico de la asociación cacao-pimienta negra	Diciembre 1992
		c) Comportamiento y adaptación de híbridos de cacao a diferentes niveles térmicos	Diciembre 1992
		d) Efecto del uso de especies de sombra permanente no tradicionales en el cultivo del cacao	Diciembre 1992
		e) Efecto de la fertilización en cacao y manejo a plena exposición solar	Diciembre 1992
		f) La injertación como un método de propagación de árboles élites o promisorios.	Diciembre 1992
		g) Comprobación de la eficiencia del control químico de malezas en plantaciones de cacao.	Diciembre 1992
		h) Efecto de la propagación vegetativa, densidad de siembra y los arreglos espaciales en la producción de cacao.	Diciembre 1992




IDENTIFICACION	NARRATIVO DE RESULTADOS	INDICADORES Y METAS DE LOGRO	FECHA DE LOGRO
d.	Ejecutado Plan de Adiestramiento para aumentar la capacidad de investigación y transferencia de tecnología en cacao de los países de la Red	Adiestramiento para los técnicos de los siguientes países: El Salvador, Belice, Costa Rica, Guatemala, Honduras, Panamá y Nicaragua con la realización de un curso por país de 10-20 personas; 4 cursos regionales (de 5 a 10 días) para 10-20 personas, así como 5 entrenamientos en servicio para grupos de 6 a 10 personas aproximadamente, así como 2 cursos modulares para productores de cacao (20 personas).	Noviembre 1992
		Intercambio por medio de 3 visitas regionales	Diciembre 1992
e.	Establecida estrategia regional de transferencia de tecnología en cacao.	Estrategia operando en todos los países de la Red.	Diciembre 1992
		Se continuará con la producción de materiales didácticos como apoyo a los paquetes tecnológicos de PROCACAO.	Diciembre 1992
		Materiales didácticos desarrollados e incorporados en el adiestramiento de los prods. y técnicos de los países	Diciembre 1992



3. Actividades que se realizarán en el año para lograr cada resultado

ACTIVIDAD	NOMBRE DE LA ACTIVIDAD	RESULTADOS A LOS QUE CONTRIBUYE
01.	Manejo de la Red y difusión.	a,e
02.	Pruebas para el desarrollo de germoplasma de alto rendimiento y resistencia a enfermedades-CATIE	b
04.	Pruebas para el Mejoramiento de Prácticas Culturales-FHIA	c
06.	Apoyo a las actividades de Adiestramiento de la Red-IICA	d
09.	Evaluación, seguimiento y auditoria del proyecto.	a
10.	Apoyo al sector privado panameño para el control y erradicación de la enfermedad "Escoba de Bruja"	b
11.	Apoyo a las actividades de transferencia de tecnología.	e
13.	Apoyo a la Red en los aspectos de desarrollo institucional con el fin de fortalecerlos GANs como organizaciones nacionales permanentes-PUPAD	a

FUENTE: IICA/PROCACAO-PROG II. Nov. 1991.




Formato PO.2 B: RECURSOS, JUSTIFICACION Y OBSERVACIONES

Proyecto: Redes Regionales de Generación y Transferencia de Tecnología Agrícola- PROCACAO

1. Resumen de recursos por fuente de financiamiento y objeto de gasto mayor

CODIGO, ACTIVIDAD Y FUENTE DE FINANCIAMIENTO	OBJETO DE GASTO MAYOR									TOTAL	
	1	2	3	4	5	6	7	8	9 (3-9)		
Costos de Personal										0	0
Cuotas										0	0
CATIs										0	0
(A99217B1B58300)		31899								0	31899
Externos (ROCAP)										0	0
(W69217B1B58300)	154873									0	154873
										0	0
										0	0
W69217B1B07301 (Act.1)				20000	5000	1000	20000	14000		60000	60000
W79217B1B07302 (Act.2)								177410		177410	177410
W89217B1B07304 (Act.4)								142600		142600	142600
W69217B1B07306 (Act.6)					1000			43000		44000	44000
W69217B1B07309 (Act.9)								23000		23000	23000
W69217B1B07310 (Act.10)				1000				5000		6000	6000
W69217B1B07311 (Act.11)						1000		4000		5000	5000
W69217B1B07313 (Act.13)								33800		33800	33800
Total Cuotas										0	0
Total CATIs		31899								31899	
Total Rec. Externos-ROCAP	154873			21000	7000	1000	20000	442810		646683	
TOTAL	154873	31899		21000	7000	1000	20000	442810		678582	678582

FUENTE: IICA/PROCACAO-20/XI/91.



Programa PO.5 : COSTOS DE PERSONAL INTERNACIONAL.
 PROYECTO : Redes Regionales de Generación y Transferencia de Tecnología agrícola-PROCACAO

Fuente Financ. Código de Costo Cargo	Nombre	Clase-Paso Actual	Presup.	Subs.Famil.		Subs.Educcac. Monto	Plan de retiro	Ajuste de Sede	Seguros		Reconoc. Años Servicio	Moviliz. TOTAL BENEF. (%)	Tiempo		
				No.	Monto				Vida	Salud Accident.					
12781858300	Coordina.PROCACAO	PA-16	17	44345	1450	2910	10456	12903	618	562	18	1845	4000	79107	100
12781858300	Exp.Des.Instituc. J. Corven	PA-8	9	40859	1950	4140	9486	12350	576	687	18	1700	4000	75766	100
TOTAL BOCAP				85204	3400	7050	19942	25253	1194	1249	36	3545	8000	154873	

12.XI.91

Programa PO.6 "A" : COSTOS DEL PERSONAL PROFESIONAL LOCAL
 PROYECTO : Dirección del Programa II

Fuente Financ./ Código de Costo Cargo	Nombre	Clase	Paso		Total TOTAL	Benef. Remuner. Tiempo Bruta (%)		
			Actual	Presup.				
12781858300	Asist. Tec. Adm.	PL3	8	9	15115	4938	20853	100

12.XI.91

RECURSOS CATE
 Proyectos multinacionales asignados a la Dirección del Programa II



Formato PO.6 "B": COSTOS DE PERSONAL DE SERVICIOS GENERALES
 UNIDAD: Dirección del Programa II

Fuente Financ./ Centro de Costo Cargo	Nombre	Clase	Paso		Remuner. Meta	Total Benef. Sociales	Total Remuner. Bruta	Tiempo (%)
			Actual	Presup.				
2. RECURSOS CATI:								
C. Proyectos Multinacionales Asignados a la Dirección del Programa II								
19927B1B58300	Secretaria	Vacante	3	4	4667	1598	6265	100
19927B1B58300	Secretaria	Yorleny Barrantes	4	5	4149	1432	5581	100
TOTAL					8818	3030	11846	

Fuente: IICA/PROCACAO/20-XI-91.



FORMATO PG.2 "A"

TITULO: Desarrollo Tecnológico y Competitividad del Sector Agropecuario en América Latina y el Caribe (Incorpora las actividades restantes del Proyecto "Fortalecimiento de los programas dentro del marco del Plan de Mediano Plazo (componente ACDI)", para 1992)

1. Identificación:

1.1 Programa: II Código: 927B1B733

1.2 Ambito geográfico: Hemisférico Sede: Central

1.3 Financiamiento:

Recursos regulares: si Cuotas: si Otros: no

Recursos externos: si País: no Otros: ACDI

1.4 Fecha de aprobación: Proyecto IICA/ACDI: 19 Julio 1988
Memorando: SC/PE-811

1.5 Responsable: Walter Jaffé



FORMATO PO.2 "A"

TITULO: Desarrollo Tecnológico y Competitividad del Sector Agropecuario en América Latina y el Caribe (Incorpora las actividades restantes del Proyecto "Fortalecimiento de los programas dentro del marco del Plan de Mediano Plazo (componente ACDI)", para 1992)

1. Identificación:

1.1 Programa: II

Código: 927B1B733

1.2 Ambito geográfico: Hemisférico

Sede: Central

1.3 Financiamiento:

Recursos regulares: sí Cuotas: sí Otros: no

Recursos externos: sí País: no Otros: ACDI

1.4 Fecha de aprobación: Proyecto IICA/ACDI: 19 Julio 1988
Memorando: OC/PE-841

1.5 Responsable: Walter Jaffé



2. Resultados para el año

IDEN.	NARRATIVO	FECHA	INDICADORES
a	Información y apoyo al seguimiento y coordinación del Proyecto IICA/ACDI	Sept. 92	Reuniones del Comité de Gerencia Informes trimestrales y bi-anales
b	Inicio del proceso de creación de una red de cooperación en el tema de recursos genéticos y biotecnología en el Caribe	Oct. 92	Propuesta de creación de la Red Reunión para considerar la propuesta
c	Difusión de información sobre estrategias gerenciales de empresas de biotecnología	Jul. 92	Documentos sobre las estrategias gerenciales de empresas de biotecnología distribuidos
d	Incorporación de la temática de sostenibilidad en la formulación de políticas agrícolas	Jul. 92	Guías sobre el tema de políticas agrícolas y sostenibilidad preparadas
e	Competitividad y Tecnología	(p o r programar)	



3. Actividades que se realizan en el año para lograr cada resultado.

ACT.	NOMBRE DE LA ACTIVIDAD	RESULTADOS A LOS QUE CONTRIBUYE
01	Coordinación del Proyecto para el fortalecimiento de los Programas del IICA en el Marco del Plan de Mediano Plazo	a
08	Apoyo a la definición e implementación de políticas concernientes a las nuevas tecnologías en el campo agropecuario	b
09	Apoyo al mejoramiento de la gerencia de los procesos de generación, transferencia y uso de las nuevas tecnologías	c
10	Difusión	b,c,d,e
11	Grupo de Estudio Interamericano en Sostenibilidad	d
12	Competitividad y Tecnología	e



Formato PO.2*b*: Recursos, Justificación y Observaciones

1. RESUMEN DE RECURSOS POR FUENTE DE FINANCIAMIENTO Y OBJETO DE GASTO MAYOR

CODIGO, ACTIVIDAD Y FUENTE DE FINANCIAMIENTO	OBJETO DE GASTO MAYOR US\$									PEND.		
	1	2	3	4	5	6	7	8	9	(3-9) APROB.	TOTAL	
HB-927B16013-00 †	84039	2848	0	0	0	0	0	0	0	0	0	86887
A2-927B16013-00	0	2848	0	0	0	0	0	0	0	0	0	2848
Actividades												
HB-927B16013-01 (Coord.) †††		0	0	2900	2900	0	2000	4500	0	11400	0	11400
A2-927B16013-01 (Coord.)	0	0	0	4000	500	0	500	2000	0	7000	0	7000
HB-927B16013-08 (Act. 530) ††												
HB-927B16013-09 (Act. 540) ††												
A2-927B16013-09 (Act. 540)		0	0	2000	4000	0	1000	3266	0	10266	0	10266
A2-927B16013-10 (Difusion)		0	0	0	0	0	0	1000	0	1000	0	1000
HB-927B16013-11 (Grupo de Estudio) ††												
A2-927B16013-12 (Compet. y Tecnol.)										77337	77337	
Total Externos	84039	5696	0	6900	2500	0	2500	5500	0	12400		99287
Total Cuotas	0	2848	0	6000	4500	0	1500	6266	0	13766	77337	98451
TOTAL	84039	8544	0	12900	7000	0	4000	11766	0	30666	77337	197738

† Los recursos externos presupuestados corresponden a la solicitud de desembolsos presentada al ACDI en el mes de setiembre.

†† Los recursos correspondientes a los objetos de gasto 3-9 ya fueron desembolsados en 1991 y serán incluidos en el Operativo 1992 por medio de un Adicional con base en los saldos al 31 de diciembre 1991.

††† Los recursos de la Actividad 301 de Coordinación corresponden a los intereses generados por fondos de fideicomiso según Memo SC/DFC-3241

Formato PO.2 "B"

2. Origen de los recursos

Recursos cuota: 1. US\$ 21,134 Contraparte IICA del Proyecto IICA/ACDI.

2. US\$ 78,118 Asignados al nuevo componente del Proyecto pendientes de aprobar.

Recursos externos: 1. Solicitud de desembolsos para el año 1992, presentada al ACDI en Setiembre, por US\$ 69,760 (Sujeto a confirmación).

2. Saldos al 31.12.91 de los desembolsos ya efectuados por el ACDI.

Intereses generados por fondos en fideicomiso según Memo SC/DFC-3241: US\$ 11,422

3. Justificación del gasto en Consultores.

a) Propósito: Apoyar el análisis de información y la publicación de documentos.


6 meses/hombre (medio tiempo) - Nacional

Fecha aproximada de contratación: Marzo 1991

Recursos destinados: US\$ 4,500

4. Observaciones

Este Proyecto es una derivación y continuación del componente del Proyecto IICA/ACDI correspondiente al Programa II, que está dirigido al apoyo de la formulación de políticas para el desarrollo de las nuevas tecnologías para la agricultura regional. Incluye las actividades del cuarto y último año del Proyecto IICA/ACDI, además de las orientaciones surgidas en torno al área temática de las políticas tecnológicas en la última JIA de Madrid. En efecto, en esta reunión se expresó la necesidad de enfocar en profundidad el tema de la competitividad de la agricultura de América Latina y el Caribe y el diseño de políticas tecnológicas que permitieran mantenerla y reforzarla. Este componente del Proyecto será formulado y sometido a la aprobación de las instancias competentes en el primer trimestre del año 1992.



INSTITUTO INTERAMERICANO DE COOPERACION PARA LA AGRICULTURA

Título del Proyecto: Programa Cooperativo Regional para la
Protección y Modernización de la
Caficultura en Centro América, México,
Panamá y República Dominicana, PROMECAFE.

1. Identificación del Proyecto

1.1 Programa: II "Generación y Transferencia de
Tecnología"

Código: A2, A9, B5 y C8

1.2 Ambito
Geográfico: Multinacional

1.3 Financiamiento:

Recursos Regulares: Cuotas: X Otros: CATI'S


Recursos Externos: Del país: Otros: X

Convenio de Operaciones IICA/PAISES (PROMECAFE) Y
Convenio IICA-PROMECAFE/CEE (Donación NO. TS2A-0234-M (CD))

1.4 Fecha de Aprobación:

Memorandum No.:

1.5 Responsable: *Juan José Osorto*



INSTITUTO INTERAMERICANO DE COOPERACION PARA LA AGRICULTURA

Título del Proyecto: Programa Cooperativo Regional para la
Protección y Modernización de la
Caficultura en Centro América, México,
Panamá y República Dominicana, PROMECAFE.

1. Identificación del Proyecto

1.1 Programa: II "Generación y Transferencia de
Tecnología"

Código: A2, A9, B5 y C8

**1.2 Ambito
Geográfico:** Multinacional

1.3 Financiamiento:

Recursos Regulares: Cuotas: X Otros: CATI'S

Recursos Externos: Del país: Otros: X

Convenio de Operaciones IICA/PAISES (PROMECAFE) Y
Convenio IICA-PROMECAFE/CEE (Donación NO. TS2A-0234-M (CD))

1.4 Fecha de Aprobación:

Memorandum No.:

1.5 Responsable: *Juan José Osorto*




2. OBJETIVO GENERAL Y ESTRATEGIA

Promover a través de la cooperación regional, la investigación agronómica y tecnológica de la caficultura en forma integral, así como impulsar la modernización de la misma, mediante una adecuada transferencia de tecnología, con el propósito de elevar la eficiencia y eficacia de la producción en los países miembros, así como promover la integración regional concerniente a políticas de información de mercados e iniciativas conjuntas preparatorias a foros y/o negociaciones internacionales.

Para alcanzar los objetivos, se apoyará el fortalecimiento de las entidades nacionales responsables del mejoramiento de la caficultura, en su respectivo país, para lo que se desarrollarán acciones de apoyo técnico, capacitación, acción directa y de cooperación técnica recíproca que se ejecutarán mediante asesorías, estudios, cursos, adiestramiento en servicio, talleres, reuniones técnicas, investigación a nivel de laboratorio y campo, giras de observación y estudio y apoyo para el mejoramiento de la infraestructura física de investigación.

Para lograr sus propósitos, el programa comprende seis actividades, siendo estas: (01) "Protección vegetal", está involucrado acciones sobre enfermedades, plagas y nemátodos al cafeto; (02) "Mejoramiento Genético", incluye además de fitomejoramiento del cafeto, reproducción in vitro; (03) "REDCAFE" que es el manejo computarizado a nivel regional de la base de datos bibliográficos y los servicios a sus usuarios; (04) "Comercialización" que incluye actividades de capacitación y divulgación de información a nivel regional sobre mercados, precios, proyecciones, tendencias, etc.; (05) "Difusión", que contempla la publicación del boletín trimestral de PROMECAFE y publicaciones varias del proyecto como memorias de eventos y resultados de la investigación y (06) "Coordinación y apoyo técnico", que involucra además de la coordinación propiamente el programa de capacitación que se presenta en el cuadro 5.4 de este operativo.



3. RESULTADOS PARA AL AÑO.

Narrativo de Resultados	Indicadores y Metas de Logro	Fecha de Logro
a. Conocer la epidemiología de la roya y el ojo de gallo en zonas representativas de Guatemala.	Informe de la Investigación con 2 años de información.	Dic-92
b. Estudiar los niveles de daño económico provocados por la roya y el ojo de gallo en Guatemala, así como las épocas óptimas de aplicación de químicos para su control.	Informe de la Investigación con 2 años de información.	Dic-92
c. Producción del parasitoide de la broca del café " <u>Cephalonomia stephanoderis</u> " en laboratorio y en fincas de productores en México, Guatemala, El Salvador, Honduras, y Nicaragua.	Niveles de producción establecidos.	Dic-92
d. Evaluación de los niveles de establecimiento y parasitismo del parasitoide en los cafetales donde se hacen liberaciones.	Informes escritos de la actividad.	Dic-92
e. Estudiar las cochinillas aéreas y de la raíz del cafeto, tratando de establecer especies, fluctuaciones poblacionales, enemigos naturales, etc.	Informes escritos de la actividad.	Dic-92
f. Establecer el tamaño óptimo de muestra en el muestreo de la broca y asesorar en el manejo de las parcelas de validación de manejo integrado de roya-broca en Nicaragua.	Tamaño óptimo de muestra y buena conducción de parcelas.	Dic-92
g. Conocer la dinámica poblacional de " <u>Pratylenchus sp.</u> " en zonas cafetaleras representativas de Guatemala.	Informe de la Investigación con 3 años de información.	Dic-92
h. Estudiar las épocas óptimas de aplicación de nematocidas y evaluar la resistencia genética de algunos materiales a los nemátodos.	Validación de las épocas óptimas y materiales resistentes.	Dic-92
i. Mejoramiento de las variedades "catimor" y comerciales para su resistencia a plagas, capacidad de producción y condiciones ambientales difíciles.	Avances en el mejoramiento de las variedades "catimor" y comerciales.	Dic-92
j. Seleccionar una variedad de portainjerto resistente o tolerante a plagas de raíz incluyendo a los nemátodos.	Avances en el mejoramiento de portainjertos.	Dic-92
k. Reducir los costos de la propagación de café en laboratorio de cultivo de tejidos por el sistema de microestacas.	Reducción de Costos.	Dic-92
l. Evaluar el efecto de la propagación por microestacas en todos los genotipos del banco de germoplasma del laboratorio del CATIE.	Informes escritos de la actividad.	Dic-92
m. Hacer mas eficiente la producción de embriones somáticos de café en medio líquido.	Metodología más afínada.	Dic-92




3. CONTINUACION RESULTADOS PARA AL AÑO.

Narrativo de Resultados	Indicadores y Metas de Logro	Fecha de Logro
n. Verificar fenotipos y hacer pruebas tempranas de resistencia a la roya de cafetos producidos por embriogenesis somática.	Informes escritos de la actividad.	Dic-92
ñ. Estudiar la microinjertación de <i>C. arabica</i> sobre <i>C. canephora</i> en laboratorio e invernadero.	Informes escritos de la actividad.	Dic-92
o. Producción del boletín bibliográfico trimestral REDCAFE y suplementos especiales	Boletines y suplementos distribuidos.	Dic-92
p. Servicio de búsquedas a los usuarios de REDCAFE en los países y fotocopiado de referencias selectas.	Búsquedas realizadas y fotocopias enviadas a los usuarios.	Dic-92
r. Estudios de mercado que permitan informar a los países cambios en tendencias de consumo, precios, competencia, etc.	Estudios realizados y publicados.	Dic-92
s. Producción del boletín trimestral de PROMECAFE, secciones (a) Generación y Transferencia de Tecnología y (b) Comercialización que incluirá información de mercados, pronósticos, tendencias, etc.	Boletines producidos y distribuidos.	Dic-92
t. Producción de publicaciones varias del proyecto, tales como memorias de eventos y resultados de investigaciones.	Publicaciones producidas y distribuidas.	Dic-92
u. Visitas de asesoría a todos los países del proyecto en las diferentes áreas de la investigación, transferencia de tecnología o comercialización.	Asesorías realizadas.	Dic-92
v. Programa de capacitación para 1992.	Programa ejecutado.	Dic-92



4. ACTIVIDADES QUE SE REALIZARAN EN EL AÑO PARA LOGRAR CADA RESULTADO.

Actividad	Nombre de la Actividad	Resultados a los que Contribuye
01	PROTECCION VEGETAL	
	Enfermedades del Cafeto.	a,b,s,t y u.
	Plagas del Cafeto.	c,d,e,f,s,t y u
	Los Nemátodos del Cafeto.	g,h,s,t y u.
02	FITOMEJORAMIENTO	
	Mejoramiento Genético del Cafeto.	i,j,s,t y u.
	Reproducción <u>in vitro</u> del Cafeto.	k,l,m,n,o,s,t y,u.
03	REDCAFE	p,q,s,t y u.
04	COMERCIALIZACION	r,s,t y u.
05	DIFUSION	s y t.
06	COORDINACION Y APOYO TECNICO	(Misceláneos)



5. RECURSOS, JUSTIFICACION Y OBSERVACIONES

5.1. Resumen de Recursos por Fuente de Financiamiento y Objeto de Gasto Mayor

Actividad y Fuente	OBJETO DE GASTO MAYOR									TOTAL	
	1	2	3	4	5	6	7	8	9		(3-9)
Financiera											
COSTOS PERSONAL											
CUOTAS	79,984.00										79,984.00
CATI's											
EXTERNOS											
-PAISES		29,650.00									29,650.00
-CEE											
ACTIVIDAD 01											
CUOTAS											
CATI's											
EXTERNOS				17,750.00	750.00		2,500.00			21,000.00	21,000.00
-PAISES			10,000.00	6,000.00	15,000.00	3,500.00	3,500.00	10,000.00	500.00	45,000.00	45,000.00
-CEE											
ACTIVIDAD 02											
CUOTAS											
CATI's											
EXTERNOS				7,500.00	3,500.00		1,000.00	12,500.00		24,500.00	24,500.00
-PAISES											
-CEE											
ACTIVIDAD 03											
CUOTAS											
CATI's											
EXTERNOS											
-PAISES											
-CEE											
ACTIVIDAD 04											
CUOTAS											
CATI's											
EXTERNOS											
-PAISES											
-CEE											
ACTIVIDAD 05											
CUOTAS											
CATI's											
EXTERNOS											
-PAISES											
-CEE											
ACTIVIDAD 06											
CUOTAS											
CATI's											
EXTERNOS											
-PAISES											
-CEE											
TOTAL	79,984.00	29,650.00	67,000.00	46,250.00	50,250.00	6,933.00	18,000.00	122,260.00	1,750.00	312,443.00	422,077.00

* Los CATIs programados resultan del overhead que paga el proyecto POMECAFE-CEE (8 %) sobre la base de US\$ 45,000.00

OBJETO DE GASTO MAYOR

1. Personal Profesional Internacional
2. Personal Profesional Local y Servicios Generales
3. Becas
4. Viajes Oficiales
5. Documentos y Materiales
6. Equipo
7. Mantenimiento, Comunicaciones y S. Generales
8. Contratos




5.2 Origen de los Recursos

- a. Cuotas del IICA parobadas para el año mediante memorando SC/PE-1227 del 31 de octubre de 1991 del director de programación y evaluación.
- b. Aportaciones de los países miembros según convenio IICA/PAISES (PROMECAFE), de fecha 11 de agosto de 1987.
- c. Donación Comunidad Económica Europea, Contrato NO. TS2A-0234-M (CD), IICA/CEE del 25 de agosto de 1989.
- d. CATI's generados por el proyecto.

5.3. JUSTIFICACION DE GASTO EN CONSULTORES

Especialidad	Consultor Previsto	Objeto de la Consultoría	Hombre Mes	Fecha	Monto US\$
Nutrición Mineral	E. Malavolta	Impartir cursos sobre acidez del suelo y enmiendas.	0.25	Ago/92	2,500.00
Entomología	B. Deçazy (IRCC)	Asesorar a técnicos de la región en control de broca y cochinillas.	0.50	P.D.	1,500.00
Nematología	P.D.	Asesorar a técnicos de la región en control de nemátodos.	0.25	P.D.	1,000.00
Mejoramiento Genético	A. Eskes (IRCC)	Asesorar los trabajos de Mejoramiento Genético en la región y participar en capacitación.	0.50	P.D.	1,000.00
Cultivo de Tejidos	M. Berthouly (IRCC)	Visitar los laboratorios de Cultivo de Tejidos en Guatemala, El Salvador, Honduras y CATIE.	0.50	P.D.	1,000.00
Comercialización	P.D.	Participación en eventos de capacitación.	2.00	P.D.	12,000.00
Informática	L. Galrao	Preparación de Tesauro del café.	0.25	Enero/92	1,000.00
Comunicación	C. Gálvez	Producción, Edición y distribución del Boletín de PROMECAFE	12	1992	10,000.00
TOTAL.....					30,000.00


P.D. = POR DEFINIR



5.4. PROGRAMA DE CAPACITACION PARA EL AÑO.

	Actividad	Lugar	Fecha	Monto US\$
1.	Curso Regional sobre Tratamiento Anaeróbico de Aguas Residuales del Café.	Nicaragua	Marzo	8,000.00
2.	Seminario-Taller Regional sobre Estimación de Daños provocados por patógenos del café.	Nicaragua	Enero	4,000.00
3.	Reunión Regional de Especialistas en Cultivo de Tejidos en Café.	El Salvador	Febrero	3,000.00
4.	XV Simposio de Caficultura Latinoamericana.	México	Mayo	35,000.00
5.	Curso Regional sobre Comercialización Internacional del Café.	Guatemala	Abril	10,000.00
6.	Curso Regional sobre Nematología aplicada al Café.	El Salvador	Julio	10,000.00
7.	Curso Regional sobre Acidez y Correctivos en suelos de Zonas Cafetaleras.	El Salvador	Agosto	10,000.00
8.	Curso Nacional sobre Beneficio del Café.	Panamá	Agosto/Septiembre	2,000.00
9.	Curso Nacional sobre Caficultura Moderna.	Panamá	Mayo	2,000.00
10.	Curso Nacional sobre Caficultura Moderna.	Nicaragua	Junio	2,000.00
11.	Curso Nacional sobre Análisis Económico de Opciones Tecnológicas en Café.	Nicaragua	Septiembre	2,000.00
12.	Curso Nacional sobre Preparación y Evaluación de Proyectos de Investigación y Transferencia de Tecnología.	El Salvador	Enero	1,000.00
13.	Curso Nacional sobre Calidad y Catación del Café.	Nicaragua	Septiembre	2,000.00
14.	Panel sobre Aspectos de Organización y Funcionamiento de Instituciones Responsables de Investigar y Transferir Tecnología.	El Salvador	Enero	1,000.00
15.	Eventos Nacionales sobre Comercialización Internacional del Café (8).	En todos los Países miembros de PROMECAFE.	Octubre	40,000.00
TOTAL.....				132,000.00

P.D. = POR DEFINIR




5.5 OBSERVACIONES

El personal técnico de PROMECAFE para 1992 estará constituido básicamente por técnicos del Instituto Francés de Café y Cacao, IRCC. Se cuenta con cinco asesores en calidad de Personal Internacional Asociado en las áreas de enfermedades, plagas, nemátodos, mejoramiento genético y cultivo de tejidos en café.

La coordinación del programa permanece en Guatemala y para la misma se tiene el Director Ejecutivo, el Especialista en Conducción de Proyectos y una Secretaria.

Los consultores previstos en las áreas técnicas pertenecen a instituciones con las cuales se mantiene una estrecha cooperación, por lo que los montos presupuestados solo incluyen gastos de viajes internos en la región y viáticos, no así honorarios.

Es importante observar que las cifras indicativas para los costos de personal profesional local y servicios generales se modificaron en esta propuesta de operativo porque el total de beneficios sociales según las nuevas leyes vigentes en Guatemala se incrementaron en un rubro que se denomina compensación económica y representa 50% del salario neto mensual por años de servicio.



6. COSTOS DE PERSONAL

6.1 Personal Profesional Internacional


CLASE	ACT	PRES	SEDE	SUELDO NETO	SUBD. FAMIL.	SUBD. EDUC.	PLAN RETIRO	AJUSTE SEDE	SEGURO VIDA	SEGURO SALUD	SEGURO ACCID.	REC. ANOS SERV.	COSTOS MOVIL.	BENEF. ADIC.	TOTAL BENEFIC.	% CARG	MESES	CUENTA	
Unidad Dirección de Programa II																			
Fuente Financiera Fondos Cuotas																			
Osorto Juan José Director Ejecutivo de PROMECAFE	P-4	11	12	16	42,353	1,950	4,290	9,898	14,436	590	687	18	1,762	4,000	0	79,984	100.00%	12.0	A29278180120

6.2 Personal Profesional Local

PASO ACTUAL	PASO PRESUP	SEDE	CLASE	SUELDO NETO	FIJOS PAIS	PERS.	% PAIS	PERSON SOCIALES	TOTAL BENEFICIOS	% CARG	MESES	CUENTA			
Unidad Dirección de Programa II															
Fuente Financiera PROMECAFE/PAISES															
Méndez Juan Carlos Especialista en Conducción de Proyectos	8	9	16	PL 3	17,771	100	0	6,274	0	35.30%	6,374	24145	100%	12.0	8592781801200

6.3 Personal de Servicios Generales

PASO ACTUAL	PASO PRESUP	SEDE	CLASE	SUELDO NETO	FIJOS PAIS	PERS.	% PAIS	PERSON SOCIALES	TOTAL BENEFICIOS	% CARG	MESES	CUENTA			
Unidad Dirección de Programa II															
Fuente Financiera PROMECAFE/PAISES															
Alarcón Caceros, Dora del Carmen Secretaria	8	9	16	G 5	3,994	100	0	1,411	0	35.33%	1,511	5,505	100%	12.0	8592781801200
TOTAL											109,634				



7. RESUMEN DE INGRESOS NECESARIOS PARA LA EJECUCION DE PROMECAFE DURANTE 1992

7.1 Ingresos en Efectivo

Fuente Financiera	Monto US\$
Convenio IICA/PAISES (PROMECAFE)	288,000.00
Donación CEE No. TS2A-0234-M (CD)	45,000.00
IICA (Cuotas, CATI'S)	89,077.00
Total	422,077.00

7.2 Contribuciones en Especie del IRCC

Tipo de Aporte	Monto US\$
Personal	225,000.00
Viajes	15,000.00
Gastos de Operación	25,000.00
Misiones de Apoyo	10,000.00
Becas	40,000.00
Total	315,000.00



Eduardo Trigo

Nelson Rivas V.

ASUNTO: Propuesta Operativa

1. En anexo se adjunta el Proyecto de Operativa para el año 1991-1992, que fue el grado base de la Evaluación - 1989-1990. Además, otorgando el Programa Cooperativo y el

2. La cifra total de \$ 423, que corresponden a los países.

Se solicita al costo del 423 al costo de los países, gestionado por el mercado salarial.

Quedan pendientes de ser operativos los países que no han sido operativos en el período 1989-1990. Se operará un operativo por país.

3. Se solicita al costo de los países con recursos de los países operados en los Sistemas de Operativa.

4. Se han exigido los países de Perú, como operados en las Unidades.

5. Las actividades de Difusión y Promoción, de publicación de los resultados de los estudios de PROCIADIN y la



ORIGINAL



MEMORANDO

N° AA/EC-PROCIANDINO-752/91

FECHA: Quito, 18 de noviembre de 1991

- A Eduardo Trigo, Director Programa II
- (+) Nelson Rivas V., Secretario Ejecutivo PROCIANDINO

ASUNTO Propuesta Operativo 1992


1. En anexo se permite enviarle la Propuesta del Operativo 1992, correspondiente al Proyecto Multinacional Programa Cooperativo de Investigación y Transferencia de Tecnología Agropecuaria para la Subregión Andina - PROCIANDINO, que fue elaborado bajo las normas y procedimientos de la Dirección de Programación y Evaluación - DIPROE, según memorando SC/PE-1262 del 31 de octubre pasado. Además, atendiendo los lineamientos de la Comisión Directiva del Programa Cooperativo y de la Dirección del Programa II del Instituto.

2. La cifra total del Proyecto Multinacional alcanza un valor de US\$191,519, que corresponden a US\$154,019 con cargo a cuotas y US\$37,500 como aporte de los países.

Se solicita un incremento de US\$3,540 para cubrir la solicitud de aumento del 42% al costo de Personal de Servicios Generales, objeto de gasto mayor 2, gestionado por el Representante del IICA/ECUADOR en base al estudio de mercado salarial.

Quedan pendientes US\$25,000 de los aportes de Bolivia y Perú, cuyos valores no han sido registrados aún en la Sede Central. Oportunamente se elaborará un operativo con ese monto.

3. Se solicita la creación de cargo para Técnico en Computación, financiado con recursos de los países (clase G5, paso 1). Las actividades estarán centradas en los Sistemas de Información Tecnológica y Documental de PROCIANDINO.
4. Se han asignado US\$1,500 para las Oficinas de Bolivia, Colombia, Ecuador y Perú, como apoyo al renglón comunicaciones del Programa Cooperativo en esas Unidades.
5. Las actividades de difusión dispuestas en el acuerdo No. 3 del Comité de Difusión y Financiamiento, están contenidas en la actividad 5 de apoyo institucional, descritas en el Operativo. Se refieren específicamente a la edición de publicaciones y promocionales que incluyen el Boletín bimestral de PROCIANDINO y la preparación y distribución de un audiovisual y plegables.





DESTINATARIO: Eduardo Trigo

HOJA N°: 2

CÓDIGO: AA/EC-752/91
PROCIANDINO

6. En las instrucciones de DIPROJ se indica una deducción del 10% al valor asignado al Proyecto Multinacional, a nivel de país sede. Agradecería considerar que el caso de PROCIANDINO, se financian con el Operativo ordinario gastos de la sede en Quito, como son los valores por arriendo de local (US\$12,000); mantenimiento de vehículo y equipos de oficina (US\$5,600); y servicios de teléfono, fax, télex, correo y otros (US\$14,500), equivalentes a un monto superior al 40% de las disponibilidades para gastos operativos (objetos de gasto mayor 3-9).

Cordial saludo,

HRV:fes

Anexo: Lo mencionado (8)

cc. RPérez/ABarril

Anexo AA/EC-PROCIANDINO-752/91 (1/8)

FORMATO PO.2

PROYECTOS DE COOPERACION TECNICA.

FORMATO PO.2 "A"

IDENTIFICACION, RESULTADOS Y ACTIVIDADES DEL PROYECTO.

TITULO:

PROCIANDINO

1. Identificación.

1.1 PROGRAMA: II

CODIGO: A291781B03205

1.2 AMBITO GEOGRAFICO: Area 3 (Andina)

SEDE: Quito - Ecuador.

1.3 FINANCIAMIENTO:

Recursos Regulares:

Cuotas: X

Otros:

Recursos Externos:

De los Países: X

1.4 FECHA DE APROBACION:

MEMORANDO:

1.5 RESPONSABLE: Ing. Nelson Rivas V.

2. Resultados para el año.

IDENTIFICACION Y NARRATIVO DE LOS RESULTADOS	INDICADORES Y METAS DE LOGRO	FECHA DE LOGRO
a. Aprobación del Operativo para las actividades de 1992 elaborado de acuerdo a lineamientos de la Comisión Directiva y el IICA.	Operativo aprobado	enero-92
b. Elaboración y aprobación de ajustes al Plan General de Trabajo de la Segunda Etapa. Redes de Frutihorticultura y Recursos Genéticos de Cultivos Andinos. Acciones estratégicas de PROCIANDINO, como componente de la integración subregional.	Plan General concluido y aprobado	enero-abril-92
c. Gestiones de la Comisión Directiva, el IICA y la Secretaría Ejecutiva con Donantes. Formulación de mecanismos financieros con la CAF.	Plan General diligenciado y financiado	enero-dic./92
d. X y XI Reuniones Ordinarias de la Comisión Directiva	Instituciones Nacionales de Investigación Agropecuaria y el Secretario Ejecutivo, concretando aspectos estratégicos de la Segunda Etapa. Tres días de duración.	abril/92 octubre/92

ANEXO AA/EC-PROCIANDINO-752/91 (2/8)

FORMATO PD.2	PROYECTOS DE COOPERACION TECNICA
FORMATO PD.2 "A".	IDENTIFICACION, RESULTADOS Y ACTIVIDADES DEL PROYECTO
TITULO:	PROCIANDINO

2. Resultados para el año

IDENTIFICACION Y NARRATIVO DE LOS RESULTADOS	INDICADORES Y METAS DE LOGRO	FECHA DE LOGRO
e. Un Seminario sobre Organización, Estructura y descentralización de la Investigación Agropecuaria, derivando un mejoramiento en la capacidad de gestión institucional e intercambio de experiencias. Brasil. (Evento 1.2.20).	Participación de dos investigadores por país con financiación compartida. Conferencistas del IICA, ISNAR, FAO y EMBRAPA. Cinco días de duración.	marzo/92
f. Dos Asesoramientos de especialistas de los países participantes. Un especialista en temas específicos de las Redes de Investigación y un especialista en Evaluación Económica de la Investigación; este último para participar en el evento 3.1.25. Los Asesoramientos corresponden a los eventos 2.2.51 y 2.2.52, respectivamente.	Participación de dos especialistas de Venezuela (oleaginosas) y Colombia (seguimiento y evaluación de la investigación). Cinco días por Misión.	abril-nov./92
g. Tres Cursos Cortos nacionales sobre Organización y Administración de la Investigación y la Transferencia de Tecnología, con el mejoramiento del desempeño institucional directivo y la articulación nacional y subregional. Intervienen en coordinación con IICA/PROCIANDINO: Bolivia: IBTA, CIAT, PAIRUNANI, Cooperación Internacional. (evento 3.1.21). Ecuador: INIAP, PROTECA, PROMADER, FUNDEAGRO, PROEXANT, IDEA. (evento 3.1.22) Perú: INIAA, CONCITEC, FUNDEAGRO. (evento 3.1.23).	Participación de veinte profesionales por país para un total de sesenta, pertenecientes a los Sistemas Nacionales de Investigación, con entes públicos y privados. Duración: tres días.	marzo-nov./92
h. Un Curso Corto sobre Producción Artesanal de Semilla en Pequeños Productores, aumentando la capacidad tecnológica en la provisión del insumo. Ecuador - Colombia. Intervienen los Centros Internacionales (evento 3.1.24). PROCIANDINO apoya este evento.	Participación de veinte profesionales y dos profesores. Duración de tres días.	sept./92
i. Un Curso Corto subregional sobre Evaluación Económica de los Programas de Investigación para institucionalizar modelos poco complejos y exitosos. Ecuador (evento 3.1.25).	Participación de seis especialistas de Ecuador y uno de Bolivia, Colombia, Perú y Venezuela, y dos profesores. Cinco días de duración.	junio/92

IDENTIFICACION Y NARRATIVO DE LOS RESULTADOS	INDICADORES Y METAS DE LOGRO	FECHA DE LOGRO
j. Proyectos cooperativos de las Redes de Investigación en Leguminosas (frijol) y Papa PRACIPA, financiados parcialmente con recursos de la Cooperación Suiza y el CIID, y aportes adicionales del CIAT, CIP y los países respectivamente.	Proyectos cooperativos en ejecución	enero-dic./92
ik. Edición de publicaciones técnicas mediante el Boletín Técnico, Memorias de eventos grupales. Además, acciones de difusión mediante la elaboración de promocionales, Boletín Informativo, audiovisuales, notas de prensa.	Documentos técnicos y promocionales elaborados y distribuidos selectivamente.	
il. Intercambio de Germoplasma para el fortalecimiento de los proyectos cooperativos de investigación en el contexto de las Redes.	Intercambio operando	dic./92
in. Sistemas de Información Tecnológica: Mantenimiento de Bases de Datos del Inventario Tecnológico, Directorio de Profesionales y Documentales.	Información elaborada y difundida.	enero-dic./92
io. Acciones Directivas, Técnicas y Administrativas del PROCIANDINO, en apoyo a los resultados de a. hasta n.	Coordinación y Ejecución	enero-dic./92

3. Actividades que se realizarán en el año para lograr cada resultado.

ACTIVIDAD	NOMBRE DE LA ACTIVIDAD	RESULTADOS A LOS QUE CONTRIBUYE
01	Reuniones de la Comisión Directiva.	Resultado a. Resultado b. Resultado c. Resultado d.
02	Cooperación Tecnológica Recíproca.	Resultado a. Resultado b. Resultado j. Resultado k. Resultado n.
03	Asesoramiento en Problemas Específicos.	Resultado a. Resultado b. Resultado f. Resultado j. Resultado k. Resultado l. Resultado n.

ACTIVIDAD	NOMBRE DE LA ACTIVIDAD	RESULTADOS A LOS QUE CONTRIBUYE
04	Adiestramiento	Resultado a. Resultado b. Resultado g. Resultado h. Resultado i. Resultado j. Resultado k. Resultado l. Resultado m.
05	Apoyo Institucional.	Resultado c. Resultado j. Resultado k. Resultado l. Resultado m.

NEXO AA/EC-PROCIANDINO-752/91 (5/8)

FORMATO PO.2

PROYECTOS DE COOPERACION TECNICA.

FORMATO PO.2 "B"

RECURSOS, JUSTIFICACION Y OBSERVACIONES.

Resumen de recursos por fuente de financiamiento y objeto de gasto mayor.

CODIGO, ACTIVIDAD Y FUENTE DE FINANCIAMIENTO	OBJETO DE GASTO MAYOR (US \$)									TOTAL		
	1	2	3	4	5	6	7	8	9		(3-9)	
COSTO DE PERSONAL											0	0
Quotas : A2927B1B03200	72784	11940									0	84724
Gobiernos : L9927B1B03200		4904									0	4904
											0	0
X y II Reunión Ordinaria de la Comisión Directiva											0	0
Quotas : A2927B1B03201				2100							2100	2100
Gobiernos : L9927B1B03201								11800			11800	11800
											0	0
Actividad 01.											0	0
Cooperación Tecnológica Reciproca											0	0
Quotas : A2927B1B03202				2640				7750			10390	10390
Gobiernos : L9927B1B03202											0	0
											0	0
Actividad 02.											0	0
Asesoramiento en Problemas Especificos											0	0
Quotas : A2927B1B03203								8100			8100	8100
Gobiernos : L9927B1B03203											0	0
											0	0
Actividad 03.											0	0
Adiestramiento											0	0
Quotas : A2927B1B03204								4550			4550	4550
Gobiernos : L9927B1B03204								6450			6450	6450
											0	0
Actividad 04.											0	0
Fortalecimiento a Programas Nacionales de Interés Común (Apoyo Institucional)											0	0
Quotas : A2927B1B03205				4160	13495	12000	14500				40620	40620
Gobiernos : L9927B1B03205								12496	1850		44155	44155
											14346	14346
											0	0
Actividad 05.											0	0
TOTAL	72784	16844	0	8900	13495	12000	14500	51146	1850		101891	191519
Quotas	72784	11940	0	8900	13495	12000	14500	20400	0		69295	154019
Gobiernos	0	4904	0	0	0	0	0	30746	1850		32596	37500

65.763 150.48

FORMATO PO.2	PROYECTOS DE COOPERACION TECNICA
FORMATO PO.2 "B".	RECURSOS, JUSTIFICACION Y OBSERVACIONES

Origen de los recursos

Los recursos para el funcionamiento del PROCIANDINO, provienen del compromiso producto del Convenio de Cooperación Técnica de la Segunda Etapa, entre el IICA y los países participantes, por seis años prorrogables a partir de 1991. Los mismos se descomponen en los siguientes rubros:

- Contribución del IICA con recursos "Cuotas" en dólares (US\$150487), de conformidad con el Convenio; según Memorando de DIPROE SC/PE-1262 del 31 de octubre de 1991. Adicionalmente, se solicita un incremento hasta alcanzar US\$154,019, para cubrir los incrementos del 42% al costo de personal, objeto de gasto mayor 2, gestionado por el Representante del IICA/ECUADOR en base al estudio de mercado salarial.
 - Contribución de los Gobiernos de los cinco países de la Subregión Andina participantes, en efectivo (US\$62,500) y en bienes y servicios. Están pendientes por registrar en la Sede Central US\$25,000 en efectivo aportados por Bolivia y Perú; en su oportunidad se preparará un operativo para estos valores.
 - Contribución de los Centros Internacionales de Investigación Agropecuaria (CIAT, CIMMYT, CIP, IBPGR, ICARDA).
 - Contribución de Agencias Internacionales donantes. Convenios a negociarse para la II Etapa.
-

Observaciones

- Los proyectos de frijol dentro de la Red de Investigación en Leguminosas de Grano de la Zona Andina, están siendo financiados parcialmente dentro del Convenio del CIAT con el Gobierno Suizo.
 - Los proyectos de papa dentro de la Red PRACIPA están siendo parcialmente financiados con aportes del Convenio del CIP con el CIID.
 - El Plan General de las Redes de Investigación en Frutihorticultura y Recursos Genéticos de Cultivos Andinos, aprobados en la Novena Reunión Ordinaria de la Comisión Directiva, el 17 y 18 de octubre en Caracas, está en proceso de formulación.
 - Se solicita creación de cargo para técnico en computación, financiado con recursos de los países.
-

Anexo AA/EC-PROCIANDINO-752/91 (7/8)

A P S		C E E		C A S E		S E E		P R S		P R S											
CLASE	1	2	3	4	5	6	7	8	9	10	11										
SECCION	COMISION	COMISION	COMISION	COMISION	COMISION	COMISION	COMISION	COMISION	COMISION	COMISION	COMISION										
FRACCIÓN	EMERGENCIA	EMERGENCIA	EMERGENCIA	EMERGENCIA	EMERGENCIA	EMERGENCIA	EMERGENCIA	EMERGENCIA	EMERGENCIA	EMERGENCIA	EMERGENCIA										
ENTIDAD SUBSECCION DE PROGRAMAS II																					
FRONTE FINANCIERA FONDOS CENTRALES																					
ENTES RECURSOS																					
001.	PROYECTO	P-5	3	4	DE	44,700	1,450	2,910	10,570	5,007	032	542	10	1,003	4,000	0	72,704	100.00	12.0	ACREDITO	063200

ANEXO AA/EC-PROCIANDINO-752/91 (8/8)

PERSONAL DE SERVICIOS GENERALES																			
FORMATO PD.6 "B"																			
UNIDAD	DIRECCION DE PROGRAMA II	FUENTE FINANCIERA	FONDOS CUOTAS	NOMBRE	EMAS FABRICA	CARGO	SECRETARIA	NOMBRE	LAMBEITA PATRICIO	CARGO	AYUDANTE DE OFICINA	NOMBRE	JENIUE DE DEL CASTILLO	CARGO	TECNICO EN COMPUTACION (2)	TOTAL DE BENEFICIOS 3 SOCIALES	TOTAL PORCENTAJE (1) A CARGAR	MESES CUENTA A CARGAR	
					7	8	3E	66	5343	763	0	1526	0	776	0	28.538	7632	100.00%	12.0
					6	7	3E	63	2714	819	0	776	0	776	0	28.518	4308	100.00%	12.0
						1	3E	66	3187	785	0	982	0	982	0	28.538	4904	100.00%	12.0

(1) Incluye 423 de incremento, solicitado por el Representante IICAFEDUNOR basado en estudios de mercado salarial.

(2) Creación de cargo solicitado por Sede PROCIANDINO - Ecuador con recursos de los países, el 18 de noviembre de 1991.



MEMORANDO

Nº AN/NI-1469

FECHA: 18 de noviembre de 1991

Eduardo Trigo, Director Programa II

Antonio Saravia, Especialista en Generación y Transferencia de Tecnología

Programa Operativo 1992

1.- Le adjunto, a los fines pertinentes, el documento señalado en el asunto.

2.- Como podrá apreciar, el mismo reorienta algunas tareas con la finalidad de, por un lado, hacer un mejor uso de la información generada por el PROMULTI desde el inicio de su ejecución y, por otro, ajustarlas a cambios que se han producido en el área desde esa fecha. Así:

Los resultados del Operativo vigente, es decir la determinación, en cada país, de los rubros prioritarios para la ITT y sus respectivas ofertas y demandas tecnológicas y la identificación y formulación de ideas y perfiles de proyectos, permitirán el logro de los resultados a, b y c que propone el Operativo adjunto, y, por lo tanto, que sus beneficiarios no sólo lo sean cada país sino la subregión en su conjunto y, fundamentalmente, los proyectos multinacionales que se ejecutan o ejecuten en el área.

La ITT de Nicaragua, El Salvador y Costa Rica disponen, en diferente grado de adopción, de nuevos modelos institucionales, mientras que los tres países restantes han manifestado interés en revisar los suyos, principalmente Honduras y Guatemala. Como consecuencia: (i) los países han postergado, hasta que esos cambios se consoliden, el interés en disponer de sendos planes de ITT para su desarrollo por las nuevas instituciones (El Salvador es la excepción), por lo que la Actividad 02 se concentrará en apoyar solamente el mejoramiento de la cartera (o banco) de proyectos en manos de cada entidad de ITT; y (ii) la Actividad 01 se concentrará, a su vez, en tareas que se ejecutarán en Guatemala y Honduras, no obstante se esté atento a posibles manifestaciones claras de interés, en ese sentido, por parte de Panamá.

3.- Existen dos tareas que facilitarían la integración de las capacidades de ITT de la Subregión y que, por falta de recursos en el Operativo 1992, su ejecución deberá postergarse: una de ellas es la consistente en la identificación de los centros nacionales que, en la subregión, presentan ventajas comparativas para concentrar la investigación, en determinados rubros y disciplinas, que le delegarán los centros de los demás países, y, la otra corresponde a la identificación, en cada país y en la subregión, de los dominios de recomendación (suelos y climas "análogos") de la tecnología inventariada según el Resultado a. Se estima que el costo de la primera es de, aproximadamente, US\$ 7,000 y el de la segunda US\$ 6,000, es decir unos US\$ 13,000 en total.





MEMORANDO

N° AN/NI-1469

FECHA: 18 de noviembre de 1991

A Eduardo Trigo, Director Programa II

DE Antonio Saravia, Especialista en Generación y Transferencia de Tecnología

ASUNTO: Programa Operativo 1992

1.- Le adjunto, a los fines pertinentes, el documento señalado en el asunto.

2.- Como podrá apreciar, el mismo reorienta algunas tareas con la finalidad de, por un lado, hacer un mejor uso de la información generada por el PROMULTI desde el inicio de su ejecución y, por otro, ajustarlas a cambios que se han producido en el área desde esa fecha. Así:

- i. Los resultados del Operativo vigente, es decir la determinación, en cada país, de los rubros prioritarios para la ITT y sus respectivas ofertas y demandas -- tecnológicas y la identificación y formulación de ideas y perfiles de proyectos, permitirán el logro de los resultados a, b y c que propone el Operativo adjunto, y, por lo tanto, que sus beneficiarios no sólo lo sean cada país sino la subregión en su conjunto y, fundamentalmente, los proyectos multinacionales que se ejecutan o ejecuten en el área.
- ii. La ITT de Nicaragua, El Salvador y Costa Rica disponen, en diferente grado de adopción, de nuevos modelos institucionales, mientras que los tres países restantes han manifestado interés en revisar los suyos, principalmente Honduras y Guatemala. Como consecuencia: (i) los países han postergado, hasta que esos cambios se consoliden, el interés en disponer de sendos planes de ITT para su desarrollo por las nuevas instituciones (El Salvador es la excepción), por lo que la Actividad 02 se concentrará en apoyar solamente el mejoramiento de la cartera (o banco) de proyectos en manos de cada entidad de ITT; y (ii) la Actividad 01 se concentrará, a su vez, en tareas que se ejecutarán en Guatemala y Honduras, no obstante se esté atento a posibles manifestaciones claras de interés, en ese sentido, por parte de Panamá.

3.- Existen dos tareas que facilitarán la integración de las capacidades de ITT de la Subregión y que, por falta de recursos en el Operativo 1992, su ejecución deberá postergarse: una de ellas es la conducente a la identificación de los centros nacionales que, en la subregión, presentan ventajas comparativas para concentrar la investigación, en determinados rubros y disciplinas, que le delegarán los centros de los demás países, y, la otra corresponde a la identificación, en cada país y en la subregión, de los dominios de recomendación (suelos y climas "análogos") de la tecnología inventariada según el Resultado a. Se estima que el costo de la primera es de, aproximadamente, US\$ 7,000 y el de la segunda US\$ 6,000, es decir unos US\$ 13,000 en total.

.../...



ESTINATARIO: Eduardo Trigo

HOJA N°: 2

CÓDIGO: AN/NI-1469

Al respecto, le solicito considere la posibilidad de obtener esos recursos de otras fuentes , por ejemplo de aportes o de CATI que generen los restantes proyectos multinacionales que operan el área, en el entendido que se beneficiarán con el producto de la ejecución de dichas tareas.

CC: AChirinos
Archivo
AS-Silvia

pp. Silvia González

FORMATO PO.2 "A" IDENTIFICACION, RESULTADOS Y ACTIVIDADES DEL PROYECTO.

TITULO : Apoyo a la organización y administración de la generación y transferencia de tecnología en la Subregión Central.

1. IDENTIFICACION:

- 1.1 Programa : II
 1.2 Ambito Geográfico : Subregión Central
 1.3 Financiamiento : Cuotas, por US\$ 116,065 Sede: Nicaragua
 1.4 Fecha de Aprobación : 6 de setiembre de 1990
 Memorando:SC/GT-781
 1.5 Responsable : Antonio Saravia

2. RESULTADOS PARA EL AÑO

IDENTIFICACION	NARRATIVO DE RESULTADOS	INDICADORES Y METAS DE LOGRO	FECHA DE LOGRO
a.	<p>Los países de la Sub-región Central, disponen de información cuyo empleo contribuirá a mejorar los servicios nacionales de transferencia de tecnología y la cooperación horizontal que impulsan los proyectos multinacionales de ITT que operan u operen en el área.</p> <p>Su presencia facilitará: (i) la mejor programación de las actividades nacionales de transferencia de tecnología, y (ii) alcanzar los objetivos que se proponen los actuales o futuros proyectos multinacionales que favorecen la transferencia horizontal de tecnología en el área (Grupos Básicos, PRONECAFE, PROCACAO, RISPAL y los PROCI que se creén).</p>	Inventarios tecnológicos, según rubros prioritarios, en poder de los servicios nacionales de extensión y de los proyectos multinacionales de ITT en Subregión.	Diciembre
b.	<p>Los países de la sub-región Central cuentan con información que permitirá mejorar la programación coordinada de las actividades que realizan en el marco de los pro-</p> <p>Los países del área disponen de sendos bancos de proyectos de ITT, formulados según instrumentos comunes, correspondientes a los rubros prioritarios oportunamente identificados.</p>	<p>Carteras de proyectos de ITT en poder de las correspondientes entidades nacionales y de los directivos de los proyectos multinacionales del área.</p>	Diciembre

IDENTIFICACION	NARRATIVO DE RESULTADOS	INDICADORES Y METAS DE LOGRO	FECHA DE LOGRO
cionales que operan u operen en el área.	El empleo de esa información facilitará a los países en el marco de los proyectos multinacionales del área, mejorar el uso de sus recursos, integrando esfuerzos en la ejecución de proyectos comunes.		
c. La Subregión Central dispone de información cuyo empleo contribuirá a la consolidación de los otros dos resultados descritos.	Se habrán identificado, para la Subregión Central como un todo, los rubros prioritarios para la ITT. Su conocimiento permitirá una mejor programación de las actividades nacionales y regionales de transferencia de tecnología, (Resultado a), así como la integración de la investigación subregional que promueven los proyectos multinacionales en el área (Resultado b).	El informe correspondiente en poder de las autoridades nacionales de ITT y de los proyectos multinacionales del área.	Julio
d. Las autoridades de Guatemala y Honduras consideran sendas propuestas tendientes a mejorar la organización institucional de sus respectivas entidades de ITT.	El MAGA, de Guatemala, y la SRN, de Honduras, analizan respectivos modelos institucionales que deberían asegurar una mayor y mejor captación y desembolso de recursos financieros y una amplia participación del sector privado en la conducción de la ITT.	Propuesta en consideración por las autoridades de ITT de Guatemala y Honduras.	Julio
e. Técnicos de ITT de Honduras capacitados.	Se habrán capacitado unos 40 investigadores y extensionistas de la SRN en el empleo de instrumentos de identificación y formulación de proyectos de ITT.	El informe con las ideas y perfiles de proyectos de ITT elaborados.	Abril
f. Publicaciones difundidas.	Se habrán difundido una publicación sobre las prioridades de ITT en Centroamérica y otra sobre la identificación y formulación de proyectos de ITT.	Publicaciones en oferta.	Junio/diciembre.

ACTIVIDADES QUE SE REALIZARAN EN EL AÑO PARA LOGRAR LOS RESULTADOS

Actividad	Nombre de la Actividad	Resultados a los que contribuye.
01	Mejoramiento de la organización institucional de los sistemas nacionales de ITT.	d
02	Mejoramiento de la planificación de la ITT.	a, b y c
03	Capacitación en el empleo de instrumentos de programación y operación de la ITT.	e
04	Difusión	f

FORMATO PO.2 "B" RECURSOS, JUSTIFICACION Y OBSERVACIONES

1. RESUMEN DE RECURSOS POR FUENTE DE FINANCIAMIENTO Y OBJETO DE GASTO MAYOR

CODIGO, ACTIVIDAD: Y FUENTE DE FINANCIAMIENTO	OBJETO DE GASTO MAYOR										TOTAL	
	1	2	3	4	5	6	7	8	9	(3-9)		
Gasto de Personal:	80436	4385										84822
01				3500	100		100				3700	3700
02				12500	643			8700			21843	21843
03				1200	100		200	3200			4700	4700
04					1000						1000	1000
TOTAL	80436	4385	0	17200	1843	0	300	11900	0	31243	116865	✓

2. ORIGEN DE LOS RECURSOS: Cuentas

3. IDENTIFICACION DE GASTOS DE CONSULTORIA: No se prevee.

4. OBSERVACIONES: Para el logro de los resultados c y f es necesaria la colaboracion de Hector Medina, del Programa II



SEDE CENTRAL

MEMORANDO

Nº SC/GT/CB-1036

FECHA: Nov. 22, 1991

Enrique Alarcón, Director Programa II, Encargado

Porfirio Masaya y Fred van Riper, Codirectores Programa de
Reforzamiento a la Investigación Agronómica sobre Granos en
Centroamérica

Envío Plan Operativo 1992

1. Adjunto le remitimos el Plan Operativo del año 92 del Programa de Reforzamiento a la Investigación Agronómica sobre Granos en Centroamérica, con el propósito de que sea enviado a la Dirección de Programación y Evaluación (DPE).

Cordialmente,

Adjunto: Plan Operativo

PM/FVS/RV/mhj.-





SEDE CENTRAL

MEMORANDO

Nº SC/GT/GB-1036

FECHA: Nov. 22, 1991

A: Enrique Alarcón, Director Programa II, Encargado

DE: Porfirio Masaya y Fred van Sluys, Codirectores Programa de Reforzamiento a la Investigación Agronómica sobre Granos en Centroamérica

ASUNTO: Envío Plan Operativo 1992

1. Adjunto le remitimos el Plan Operativo del año 92 del Programa de Reforzamiento a la Investigación Agronómica sobre Granos en Centroamérica, con el propósito de que sea enviado a la Dirección de Programación y Evaluación (DIPROE).

Cordialmente,

Adjunto: Plan Operativo

PM/FvS/RV/mhj.-

PROGRAMA DE GENERACION Y TRANSFERENCIA DE TECNOLOGIA.

Operativo 1992 del Programa Regional de Reforzamiento a la Investigación Agronómica sobre los Granos en Centroamérica. Convenio CORECA-CEE/IICA ALA 88/23.

P02. A. Identificación, Resultados, y Actividades del Proyecto.

TITULO: Programa Regional de Reforzamiento a la Investigación Agronómica sobre los Granos en Centroamérica.

1. Identificación.

**1.1 Programa II: Generación y Transferencia de Tecnología.
Código: 05**

**1.2 Ambito geográfico: Multinacional. Costa Rica, El Salvador, Guatemala, Honduras, Nicaragua y Panamá.
Sede: Central.**

1.3 Financiamiento: Recursos externos aportados por la Comisión de las Comunidades Europeas, mediante el convenio ALA/88/23. y el Convenio de Administración de Fondos entre el IICA y la CEE.

1.4 Fecha de Aprobación: 6 de Marzo de 1991.

1.5 Responsable: Porfirio Masaya y Frederick van Sluys.

Codigo, actividad y monto de Inasistencia	OBJETO DE GASTO MAYOR (US\$)									TOTAL(3-9)	TOTAL
	1	2	3	4	5	6	7	8	9		
6027010102 35					500		600	7300		8400	8400
6027010102 36					500		600	7300		8400	8400
6027010102 37					500		600	7300		8400	8400
6027010102 38					500		600	7300		8400	8400
6027010102 39					500		600	7300		8400	8400
6027010102 40					500		600	7300		8400	8400
6027010102 41					1000		1000	1400		3400	3400
6027010102 42					1000		1000	1400		3400	3400
6027010102 43					1000		1000	1400		3400	3400
6027010102 44					1000		1000	1400		3400	3400
6027010102 45					1000		1000	1400		3400	3400
6027010102 46					1000		1000	1400		3400	3400
6027010102 47					500		500	9000		10000	10000
6027010102 48					500		500	9000		10000	10000
6027010102 49					500		500	9000		10000	10000
6027010102 50					500		500	9000		10000	10000
6027010102 51					500		500	9000		10000	10000
6027010102 52					500		500	9000		10000	10000
6027010102 53					4000			157200		161200	161200
6027010102 54					3000		11175	30900		45075	45075
6027010102 55					3000		11175	30900		45075	45075
6027010102 56					3000		11175	30900		45075	45075
6027010102 57					3000		11175	30900		45075	45075
6027010102 58					3000		11175	30900		45075	45075
6027010102 59					3000		11175	30900		45075	45075
6027010102 60					800		200	3400		4400	4400
6027010102 61					800		200	3400		4400	4400
6027010102 62					800		200	3400		4400	4400
6027010102 63					800		200	3400		4400	4400
6027010102 64					800		200	3400		4400	4400
6027010102 65					800		200	3400		4400	4400
6027010102 72				93600	10000	17100	19900			147400	147400
6027010102 73		4000		49000	26944	47000	39000	80000	20000	247944	247944
6027010102 74					3000	1500	2750	8000		15250	15250
6027010102 75					3000	1500	2750	8000		15250	15250
6027010102 76					3000	1500	2750	8000		15250	15250
6027010102 77					3000	1500	2750	8000		15250	15250
6027010102 78					3000	1500	2750	8000		15250	15250
6027010102 79					3000	1500	2750	8000		15250	15250

Codigo, actividad y fuente de financiamiento	OBJETO DE GASTO MAYOR (US\$)									TOTAL(3-9)	TOTAL
	1	2	3	4	5	6	7	8	9		
602701B182 80					3000	1500	2750	0000		15250	15250
602701B182 81					3000	1500	2750	0000		15250	15250
602701B182 82					3000	1500	2750	0000		15250	15250
602701B182 83					3000	1500	2750	0000		15250	15250
602701B182 84					3000	1500	2750	0000		15250	15250
602701B182 85					3000	1500	2750	0000		15250	15250
602701B182 86					1500	500	2250	4000		8250	8250
602701B182 87					1500	500	1250	3000		6250	6250
602701B182 88					1500	500	1250	3000		6250	6250
602701B182 89					1500	500	1250	3000		6250	6250
602701B182 90					1500	500	2250	4000		6250	6250
602701B182 91					1500	500	1250	3000		6250	6250
602701B182 92					1000	500	1250	3500		6250	6250
602701B182 93					1500	500	1250	4000		7250	7250
602701B182 94					1500	500	1250	4000		7250	7250
602701B182 95					1500	500	1250	4000		7250	7250
602701B182 96					1000	500	1250	3500		6250	6250
602701B182 97					1500	500	1250	4000		7250	7250
602701B182 98					5000		1500	8500		15000	15000
602701B182 99					1000		1000	16000		20000	20000
TOTALES	147230	86500	4000	133600	233142	582160	219540	1310700	30500	2493850	2727300

PROYASIGOM92. RV1

2. Resultados para el año.

Identificacion	Narrativo de resultados	Indicadores	Fecha logro
Aprobacion de Operativo 1993	a. Discusion y aprobacion del Operativo 1993 por el Comite Regional de Vinculacion y por la Comision Directiva. Discusion y aprobacion del Informe de actividades 1992.	Operativo e informe discutidos y aprobados.	Nov 30
Seleccion de Proyectos de Investigacion tematica	b. Seleccion y aprobacion de proyectos de investigacion por Sub comites Regionales de Investigacion en Finca y Tematicas por Cultivo.	Proyectos aprobados	Abri 30
Asesoramiento del Consejo Cientifico a la DER.	c. Discusion y opinion del Consejo Cientifico sobre el avance del Programa, aspectos de estrategias y sobre el Operativo 1993.	Acta de la reunion con sugerencias aprobadas	Nov. 15
Estudios especiales.	d. Informacion sobre los efectos de las politicas macroeconomicas sobre la produccion de granos y la adopcion de tecnologia.	Informe disponible.	Set. 30
	e. Informacion sobre subgrupos de productores marginales (B3) que deberan recibir atencion del Programa.	Plan de trabajo e informacion inicial disponible.	Nov. 30
	f. Informacion sobre el papel de la mujer en la produccion de granos y en proceso de adopcion de tecnologias.	Plan de trabajo elaborado e informacion I etapa disponible.	Nov. 30
	g. Informacion sobre criterios y metodologias para la tipificacion de sistemas de produccion.	Informe final	Nov. 30
	h. Informacion sobre el papel de las ONG's en la generacion y transferencia de tecnologia en Nicaragua.		

Identificacion	Narrativo de resultados	Indicadores	Fecha logro
Divulgacion de documentos.	i. Reproduccion y divulgacion de documentos sobre generacion y transferencia de tecnologia y sobre la produccion y consumo de granos basicos en C. A.	Publicacion de por lo menos seis documentos.	Dic 15
Profundizacion en temas estrategicos.	j. Estrategia y lineamientos para la profundizacion en temas estrategicos del Programa, producidos por grupos de expertos centroamericanos, con apoyo de consultores europeos y de los Centros Internacionales. Temas: Manejo de las relaciones agua suelo planta clima y fertilidad. Fortalecimiento Institucional y Capacitacion. Manejo Postmadurez.	Informes disponibles, reuniones con la asistencia tecnica europea y con expertos de los C.I. y el IICA realizadas. Informes sobre el manejo de los granos posmadurez	Dic 15
Apoyo al PCCMCA	k. Mejora en las normas para las presentaciones y divulgacion de los resultados cientificos de las reuniones del Programa Cooperativo Centroamericano para el Mejoramiento de Cultivos y Animales.	Sistematizacion y mejora en la presentacion de resultados de investigacion y difusion de los mismos en el PCCMCA.	Dic. 15
Base de datos	l. Formacion de bases de datos nacionales en cada uno de los paises del Programa.	Equipo Instalado. Base de datos en funcionamiento. Personal adiestrado.	Dic 15.
Coordinacion Regional de Arroz	m. Establecimiento y puesta en marcha del funcionamiento de un Coordinador Regional de Arroz.	Coordinador seleccionado. Mecanismos de coordinacion en establecimiento.	Nov. 30
Actividades de la Red Centroamericana de Socioeconomia.	n. Apoyo a las actividades de la Red Centroamericana de Socioeconomia en temas relacionados con la sostenibilidad de granos basicos.	Red Centroamericana de Socioeconomia consolidada.	Nov. 30

Identificacion	Narrativo de resultados	Indicadores	Fecha logro
Areas IFE y enlaces nacionales.	o. Adquisicion de equipo para las areas de IFE y para los enlaces nacionales: vehiculos, computadoras y equipo de oficina. Apoyo a las actividades en el Area y al funcionamiento del enlace en cada pais.	Equipo adquirido y entregado a los paises. Equipos locales y enlaces consolidados.	Dic. 31
Consejos Nacionales	p. Fortalecimiento de los Consejos Nacionales. Ampliacion de sus funciones a la vinculacion de los sectores oficial y privado.	Actas y decisiones de los Consejos nacionales. Proyectos de Investigacion examinados y aprobados. Sistemas de investigacion y extension estatales relacionados con las ONG's.	Dic 15
Seminarios y talleres nacionales.	q. Informacion y experiencias generadas sobre la participacion del agricultor en la generacion y transferencia de tecnologia. Informacion y experiencia compartida y acumulada entre proyectos, instituciones y paises en el area.	Informes. Publicaciones	Oct. 30
Edicion y divulgacion de manuales practico de produccion y o investigacion sobre granos.	r. Manuales disponibles para agronomos y extensionistas.	Manuales.	Dic. 15
Discusion y aprobacion de planes de trabajo en las areas de IFE.	s. Presentacion, discusion y aprobacion de planes de trabajo en las areas de IFE por los integrantes de los equipos IFE	Planes de trabajo armonizados y discutidos en conjunto.	Marzo 3

Identificacion	Narrativo de resultados	Indicadores	Fecha logro
Investigacion agronomica sobre los granos sicos en los seis paises del Itsmo centroamericano con enfasis en los temas estrategico	t. Proyectos de investigacion, monografias y diagnosticos sobre los sistemas de produccion, los problemas de los agricultores y la definicion de los dominios de recomendacion.	Evaluaciones, informes de avance y finales.	Oct. 30

RESULT92.RV1

3. Actividades que se realizarán durante el año para lograr los resultados.


Actividad	Nombre de la actividad	Resultados a los que contribuye.
01	Sub-Programa 1 Instancias Regionales	a,b,c
02	Sub-Programa 1 Estudios Especiales	d,e,f,g,h
03	Sub-Programa 1 Documentos	i
04	Sub-Programa 1 Centros Internacionales	j
05	Sub-Programa 1 PCCMCA	k
06	Sub-Programa 1 Base de Datos	j,k,l
07	Sub-Programa 1 Encuentros Regionales	o,s
	Coordinacion Nacional	b,i,j,l o,p,q,r s,t
08	Sub-Programa 1 Coordinación Nacional Costa Rica	
09	Sub-Programa 1 Coordinación Nacional Guatemala	
10	Sub-Programa 1 Coordinación Nacional Honduras	
11	Sub-Programa 1 Coordinación Nacional Nicaragua	
12	Sub-Programa 1 Coordinación Nacional Panamá	
13	Sub-Programa 1 Coordinación Nacional El Salvador	

Actividad	Nombre de la Actividad	Resultados a los que contribuye.
20	Sub-Programa 1 Grupo ASCPM Costa Rica	j
21	Sub-Programa 1 Grupo ASCPM Guatemala	j
22	Sub-Programa 1 Grupo ASCPM Honduras	j
23	Sub-Programa 1 Grupo ASCPM Nicaragua	j
24	Sub-Programa 1 Grupo ASCPM Panamá	j
25	Sub-Programa 1 Grupo ASCPM El Salvador	j
26	Sub-Programa 2 Equipos Coordinadores	o
27	Sub-Programa 2 Encuentros Regionales	j
28	Sub-Programa 2 Equipos IFE	o
29	Sub-Programa 2 Consejo Nacional Costa Rica	p
30	Sub-Programa 2 Consejo Nacional Guatemala	p
31	Sub-Programa 2 Consejo Nacional Honduras	p
32	Sub-Programa 2 Consejo Nacional Nicaragua	p
33	Sub-Programa 2 Consejo Nacional Panamá	p
34	Sub-Programa 2 Consejo Nacional El Salvador	p
35	Sub-Programa 2 Seminarios Costa Rica	q
36	Sub-Programa 2 Seminarios Guatemala	q
37	Sub-Programa 2 Seminarios Honduras	q
38	Sub-Programa 2 Seminarios Nicaragua	q
39	Sub-Programa 2 Seminarios Panamá	q
40	Sub-Programa 2 Seminarios El Salvador	q
41	Sub-Programa 2 Grupo Institucional Costa Rica	j
42	Sub-Programa 2 Grupo Institucional Guatemala	j
43	Sub-Programa 2 Grupo Institucional Honduras	j

Actividad	Nombre de la Actividad	Resultados a los que contribuye.
44	Sub-Programa 2 Grupo Institucional Nicaragua	j
45	Sub-Programa 2 Grupo Institucional Panamá	j
46	Sub-Programa 2 Grupo Institucional El Salvador	j
47	Sub-Programa 2 Publicaciones Técnicas Costa Rica	r
48	Sub-Programa 2 Publicaciones Técnicas Guatemala	r
49	Sub-Programa 2 Publicaciones Técnicas Honduras	r
50	Sub-Programa 2 Publicaciones Técnicas Nicaragua	r
51	Sub-Programa 2 Publicaciones Técnicas Panamá	r
52	Sub-Programa 2 Publicaciones Técnicas El Salvador	r
53	Sub-Programa 3 Encuentros Regionales	j,s
54	Sub-Programa 3 Area IFE Costa Rica	t
55	Sub-Programa 3 Area IFE Guatemala	t
56	Sub-Programa 3 Area IFE Honduras	t
57	Sub-Programa 3 Area IFE Nicaragua	t
58	Sub-Programa 3 Area IFE Panamá	t
59	Sub-Programa 3 Area IFE El Salvador	t
60	Sub-Programa 3 Grupo Capacitación Costa Rica	j
61	Sub-Programa 3 Grupo Capacitación Guatemala	j
62	Sub-Programa 3 Grupo Capacitación Honduras	j

Actividad	Nombre de la Actividad	Resultados a los que contribuye.
63	Sub-Programa 3 Grupo Capacitación Nicaragua	j
64	Sub-Programa 3 Grupo Capacitación Panamá	j
65	Sub-Programa 3 Grupo Capacitación El Salvador	j
72	Coordinación Regional	Todos
74	Sub-Programa 1 Investigaciones Maiz Costa Rica	t
75	Sub-Programa 1 Investigaciones Maiz Guatemala	t
76	Sub-Programa 1 Investigaciones Maiz Honduras	t
77	Sub-Programa 1 Investigaciones Maiz Nicaragua	t
78	Sub-Programa 1 Investigaciones Maiz Panama	t
79	Sub-Programa 1 Investigaciones Maiz El Salvador	t
80	Sub-Programa 1 Investigaciones Frijol Costa Rica	t
81	Sub-Programa 1 Investigaciones Frijol Guatemala	t
82	Sub-Programa 1 Investigaciones Frijol Honduras	t
83	Sub-Programa 1 Investigaciones Frijol Nicaragua	t
84	Sub-Programa 1 Investigaciones Frijol Panama	t
85	Sub-Programa 1 Investigaciones Frijol El Salvador	t

Actividad	Nombre de la Actividad	Resultados a los que contribuye.
86	Sub-Programa 1 Investigaciones Arroz Costa Rica	t
87	Sub-Programa 1 Investigaciones Arroz Guatemala	t
88	Sub-Programa 1 Investigaciones Arroz Honduras	t
89	Sub-Programa 1 Investigaciones Arroz Nicaragua	t
90	Sub-Programa 1 Investigaciones Arroz Panama	t
91	Sub-Programa 1 Investigaciones Arroz El Salvador	t
92	Sub-Programa 1 Investigaciones Sorgo Costa Rica	t
93	Sub-Programa 1 Investigaciones Sorgo Guatemala	t
94	Sub-Programa 1 Investigaciones Sorgo Honduras	t
95	Sub-Programa 1 Investigaciones Sorgo Nicaragua	t
96	Sub-Programa 1 Investigaciones Sorgo Panama	t
97	Sub-Programa 1 Investigaciones Sorgo El Salvador	t
98	Sub-Programa 1 Coordinacion Arroz	m
99	Sub-Programa 1 Red de Socioeconomia	n



2. Origen de los recursos

Recursos externos aportados por la Comisión de las Comunidades Europeas, mediante el convenio ALA/88/23. y el Convenio de Administración de Fondos entre el IICA y la CEE.

3. Justificación de gastos en consultores

Se contempla la contratación de varios consultores, derivándose los recursos de las cuentas del Sub-Programa 1, Actividad 02 y Actividad 06.

El detalle se presenta a continuación:

Propósito	Categoría	Meses/hombre	Honorarios	Fecha conclus.
Determinación de requerimientos y diseño de un sistema de base de datos nacionales sobre granos en cada país centroamericano.	C-1	2	10,000	Marzo
Elaboración de un programa de cómputo para las bases de datos nacionales.	C-1	2	5,000	Junio
Realización de un estudio sobre los efectos de las políticas macroeconómicas sobre la producción de granos y la adopción de tecnología.	C-2	20	80,000	Set.
Realización de un estudio sobre la caracterización detallada de los productores B3.	C-2	20	72,000	Nov.

Propósito	Categoría	Meses/hombre	Honorarios	Fecha conclus.
Realización de un estudio para definir criterios y metodologías para la tipificación de sistemas de producción.	C-2	3	10,000	Junio
Realización de un estudio sobre el papel de la mujer en la producción de granos y en el proceso de adopción de tecnología.	C-2	11	43,000	Set.
Realización de un estudio sobre el papel de las ONG's en la Generación y Transferencia de Tecnología en Nicaragua.	C-1	3	6,000	Jul.

4. Observaciones

-La actividad 73 corresponde a la asignación de una partida llamada "IMPREVISTOS", así contemplada en el Anexo A -Disposiciones Técnicas y Administrativas- del Convenio ALA/88/23.

La estrategia operativa se basa en la profundización en temas tecnológicos mediante acciones en los niveles regional, nacional y local (en áreas seleccionadas en cada país). Esta estrategia enfatiza el proceso participativo e interactivo y su principal sustento radica en la necesidad de integrar los varios actores involucrados en el proceso de generación y transferencia de tecnología de la región (desde el sistema nacional de investigación hasta los mismos agricultores). Por lo tanto, son los propios países, a través del personal técnico de sus sistemas nacionales de investigación y transferencia de tecnología y con el apoyo de la Coordinación Regional del Programa, los encargados de ejecutar las acciones propuestas.

-Las tareas y acciones consideradas en el presente operativo serán complementadas mediante la programación de presupuestos adicionales, con base en las prioridades que identifiquen los países de la Región, dados los lineamientos que orientarán la generación y transferencia de tecnología sobre granos básicos durante el año 1992.

OPEDER92.RV1



MEMORANDO

Nº SC/GT/GB-1039

SEDE CENTRAL

FECHA: Nov. 22, 1991

A:

Enrique Alarcón, Director Programa II, Encargado

DE:

Porfirio Masaya y Fred van Sluys, Codirectores Programa de Reforzamiento a la Investigación Agronómica sobre Granos en Centroamérica

ASUNTO: Envío Formato P06

1. Adjunto le remitimos, a solicitud del Programa II, los formatos P06 "A" y "B" correspondiente a Costos de Personal de Servicios Generales y Profesional Local, respectivamente.

Cordialmente,

Adjunto: Formatos P06

PM/FvS/RV/mhj.-

FORMATO PO.6 COSTOS DE PERSONAL LOCAL

FORMATO PO.6 "B" Costos de Personal de Servicios Generales

Cargo	Nombre	País	Clase	Paso Actual	Paso Presup.	% Costo a cargar	Meses Presupues- tados
Secretaria Principal	Maritza Hernández *	CR	G6	9	10	100	12
Secretaria Bilingüe	Helen Clark *	CR	G5	3	4	100	12
Chofer	Jorge Retana *	CR	G3	2	3	100	12
Secretaria Bilingüe	Por nombrar *	CR	G4			100	12
Secretaria Ofic. IICA	Por nombrar	CR	G5			50	12
Secretaria Ofic. IICA	Por nombrar	G	G5			50	12
Secretaria Ofic. IICA	Por nombrar	P	G5			50	12
Secretaria Ofic. IICA	Por nombrar	H	G5			50	12
Secretaria Ofic. IICA	Por nombrar	S	G5			50	12

* Contempla pago de horas extra

FORMATO PO.6 COSTOS DE PERSONAL LOCAL

FORMATO PO.6 "A" Costos de Personal Profesional Local

Cargo	Nombre	País	Clase	Paso Actual	Paso Presup.	% Costo a cargar	Meses Presupuestados
Administrador	Ronald Vega Quesada	CR	PL	3	4	100	12
Especialista Informática y Difusión documentos	Por nombrar	CR	PL		2	100	12
Tecnico	Por nombrar	N	PL		2	50	12



SECRETARÍA EJECUTIVA

SECRETARÍA EJECUTIVA

SECRETARÍA EJECUTIVA

10 de noviembre 1991

Eduardo Trigo, Director de Asesoría Técnica

Victor Palma, Secretario Ejecutivo de Cooperación

Propuesta de Programa Operativo de Cooperación para 1992.

1. Adjunto la propuesta de Programa Operativo de PROCITROPICOS para 1992.
2. De acuerdo a lo establecido en el artículo 10 del Reglamento:

2.1 En el primer semestre de 1992 se concluirá la elaboración del Plan Operativo de Cooperación y del Plan General de Actividades del Programa Cooperativo, actividades que serán coordinadas por el Secretario Ejecutivo, con la participación de los consultores internacionales y de las instituciones nacionales de cooperación técnica. Ambos documentos serán sometidos a la aprobación de la Comisión Ejecutiva de Cooperación en la Reunión Ordinaria de diciembre de 1991.

2.2 El Plan Operativo de Cooperación para el período de dos años (1992-1993) será elaborado en el marco del Convenio de Cooperación Técnica suscrito entre las instituciones participantes y el IICA. El IICA utilizará los recursos asignados en el instrumento de cooperación y de coordinación de los recursos de las instituciones y de

News





MEMORANDO

Nº AS/BRTR-001

DATA 21 noviembre 1991

A Eduardo Trigo, Director del Programa II

DE Victor Palma, Secretario Ejecutivo de PROCITROPICOS

ASSUNTO Propuesta de Programa Operativo de PROCITROPICOS para 1992.

1. Adjunto la propuesta de Programa Operativo de PROCITROPICOS para 1992.

2. De acuerdo a lo conversado, confirmo lo siguiente:

2.1 En el primer trimestre de 1992 se concluirá la elaboración del Marco Conceptual Global y del Plan General de Trabajo del Programa Cooperativo, actividades que estarán a cargo del Secretario Ejecutivo, con la colaboración de dos consultores internacionales y de técnicos de las instituciones nacionales de los países participantes. Ambos documentos serán presentados para aprobación de la Comisión Directiva del Programa, en su II Reunión Ordinaria, prevista para marzo de 1992.

2.2 El Plan General de Trabajo tendrá una duración de dos años (1992-1993) y constituirá el Anexo Técnico del Convenio de Cooperación Técnica ya firmado entre las instituciones nacionales de los países participantes y el IICA. Por lo tanto, el Plan General será el instrumento de cooperación técnica que el IICA utilizará para fines de supervisión y seguimiento de las actividades técnicas, administrativas y de coordinación general del Convenio.

News



- 2.3 1992 será un año de fundamental importancia para el PROCITROPICOS. El Programa Cooperativo requiere ser conceptualizado globalmente y también requiere de un plan de trabajo aprobado para los dos primeros años de su funcionamiento. En 1992 se realizarán dos Reuniones Ordinarias de la Comisión Directiva. En la primera, se espera la aprobación del Marco Conceptual Global y del Plan General de Trabajo 1992-1993. Los costos que demanda la realización de ambas reuniones se expresan en la Actividad 02 del Operativo adjunto.
- 2.4 También en 1992 se requerirá formular, detalladamente, cada uno de los Subprogramas del Programa Cooperativo. Durante 1991 se avanzó en la formulación del Subprograma de Manejo y Conservación de Recursos Genéticos, el cual se encuentra actualmente en revisión. Será necesario concluirlo y aprobarlo. Será necesario formular los otros tres subprogramas. Uno de ellos, el de Informática Agropecuaria y Forestal Tropical será elaborado por EMBRAPA, bajo la supervisión global del Secretario Ejecutivo. Para la formulación de los otros dos Subprogramas (Manejo Integrado de Suelos y Sistemas de Producción Sostenibles), sin embargo, si se requerirá contratar los servicios de dos consultores internacionales, uno de Venezuela y otro de Colombia. Los costos de estas consultorias se expresan en la Actividad 03 del Programa Operativo que se adjunta.
- 2.5 Asimismo, para la formulación de los proyectos específicos de los Subprogramas Manejo Integrado de Suelos y Sistemas de Producción Sostenibles, será necesario contratar un mínimo de dos consultores internacionales con amplia experiencia en dichos temas. Estos proyectos también serán presentados para financiamiento externo. Los costos para la contratación de estos consultores también se detallan en la Actividad 03 del Programa Operativo adjunto.
- 2.6 La Actividad de Difusión tendrá, durante 1992, una importancia fundamental para el desarrollo futuro del PROCITROPICOS. La Conferencia Mundial de las Naciones Unidas sobre Medio Ambiente y Desarrollo (Rio 92) será un foro propicio para divulgar adecuadamente las actividades y el potencial del Programa Cooperativo, y constituirá una oportunidad muy adecuada para proseguir la búsqueda y negociación de recursos externos. Los costos respectivos se detallan en la Actividad 04.

Ames

3. Finalmente, se reconoce que el Operativo adjunto sobrepasa, en cerca de US\$ 22,000, los cálculos que inicialmente habíamos estimado. Las necesidades mínimas del apoyo del IICA al funcionamiento de la Secretaría Ejecutiva y a la puesta en marcha del Programa Cooperativo, hasta que se puedan obtener los recursos externos necesarios, quedan reflejadas en el Operativo adjunto, cuyos cálculos han sido cuidadosamente revisados. Por lo expuesto, solicito todo su apoyo personal y el de la Dirección del Programa II para su aprobación en los términos presentados.

Cordialmente.

A handwritten signature in dark ink, appearing to be 'Amos', written in a cursive style.

cc: VMachinea
RBazán

FORMATO PO.2 PROJETOS DE COOPERAÇÃO TÉCNICA
--

FORMATO PO.2 "A" Identificação, Resultados e Atividades do Projeto

Título: Programa Cooperativo de Geração e Transferência de Tecnologia para os Trópicos Sul Americanos - PROCITRÓPICOS

1. Identificação
 - 1.1 Programa: II - Geração e Transferência de Tecnologia Código:
 - 1.2 Âmbito Geográfico: Multinacional Sede: Brasília

Países: Bolívia, Brasil, Colômbia, Equador Guiana, Peru, Suriname, Venezuela
 - 1.3 Financiamento:

Recursos Regulares:	Cotas: IICA	Outros:
Recursos Externos:		Outros:
 - 1.4 Data da aprovação: Memorando:
 - 1.5 Responsável: Victor Palma

2. Resultados para o Ano

IDENT.	NARRATIVA DOS RESULTADOS	INDICADORES E METAS DE ALCANCE	DATAS DE ALCANCE
a	Bases e procedimentos para a operacionalidade do PROCITRÓPICOS, aprovados pela Comissão Diretora e o IICA.	- Marco Conceptual Global e Plano Geral de Trabalho do Programa Cooperativo preparados e aprovados pela Comissão Diretora e o IICA.	Mar/92
		- Mecanismos institucionais nacionais de apoio, devidamente organizados e funcionando.	Abr/92
		- Núcleo central responsável pela condução e coordenação do Programa, estruturado e em funcionamento.	
		- II e III Reuniões da Comissão Diretora, realizadas.	Mar/92 Out/92
b	Propostas de Subprogramas, projetos e estudos para financiamento externo, elaborados com o apoio dos países e aprovados pela Comissão Diretora e o IICA.	- Elaborados os documentos-propostas dos Subprogramas de Manejo Integrado de Solos, Sistemas de Produção Sustentada, Manejo e Conservação de Recursos Genéticos e Informática	Dez/92



Agropecuária e Florestal Tropical, bem como, seus respectivos projetos prioritários.

- Documentos técnicos elaborados para a participação na Conferência Mundial do Meio Ambiente e Desenvolvimento (RIO-92) Abr/92

- Elaborados documentos de projetos bancáveis para apresentação à fontes de recursos externos. Set/92

- Recursos externos captados para iniciar a implementação de projetos prioritários. Dez/92

c Difusão -Preparação e difusão de materiais de divulgação dos Subprogramas e projetos específicos. Jan-Dez/92

- Preparação e difusão de memórias e documentos técnicos advindos de diversos eventos técnicos programados no Plano Geral de Trabalho. Jan-Dez/92

- Material informativo preparado para a Conferência Mundial RIO-92. Jan-Abr/92

3. Atividades a serem realizadas no ano para obter cada resultado

ATIV.	NOME DA ATIVIDADE	RESULTADOS A QUE CONTRIBUI
01	Coordenação Geral do Programa Cooperativo.	a, b, c.
02	Funcionamento da estrutura básica e operativa do Programa Cooperativo.	a, b, c.
03	Elaboração, aprovação e início das ações dos Subprogramas e projetos específicos, financiados com recursos externos	b
04	Difusão.	c

Mus

Formato PO.2 Projetos de Cooperação Técnica
Formato PO.2 "B" Recursos, Justificações e Observações

1. Resumo de recursos por fonte de financiamento e Objeto de Gasto Maior

CODIGO, ATIVIDADE E FONTE DE FINANCIAMENTO	OBJETO DE GASTO MAIOR									TOTAL (3-9)	TOTAL	
	1	2	3	4	5	6	7	8	9			
CUSTO DE PESSOAL COTAS CMTIS EXTERNO												103,090
ATIVIDADE 1 Coordenação Geral	91,400	11,690		15,000	5,000	5,000					25,000	128,090
ATIVIDADE 2 Funcionamento da Estrutura Básica e Operativa do Programa Cooperativo							2,000	25,410			27,410	27,410
ATIVIDADE 3 Elaboração, aprovação e início da execução dos Subprogramas e Projetos específicos financiados com recursos externos							4,000	52,800			56,800	56,800
ATIVIDADE 4 Difusão				2,000	9,200		1,500				12,700	12,700
TOTAL	91,400	11,690		17,000	9,200	5,000	12,500	78,210			121,910	225,000

* Segundo o memorando SC/DG-1903, de 24 de setembro de 1991, a classificação funcional é P5, Passo 11.

** Recursos propostos para a contratação de uma Secretária bilingue (português, espanhol), com dedicação exclusiva ao PROCIOTROPICOS. A Senhora Vera Lucia Alves Lima, pelas funções que desempenhará, passa a ser financiada pelo Escritório do IICA no Brasil, conforme aparece na proposta do Operativo 1992.

Muy

3. JUSTIFICATIVA DE GASTO EM CONSULTORES

3.1 Os custos programados na Atividade 02, são para financiar as duas reuniões da Comissão Diretora previstas para o ano. A previsão inclui, para cada reunião, o seguinte:

- 7 passagens aéreas = US\$ 7,000
- 35 diárias x US\$ 130 = US\$ 4,550
- Imprevistos: 10%

3.2 Os custos programados na Atividade 03, são para financiar a contratação de:

(i) dois consultores internacionais, por três semanas cada um, para contribuir a conceptualização global e a formulação do Plano Geral de Trabalho:

- Honorários: US\$ 3,000 x 2 = US\$ 6,000
- Diárias: US\$ 2,500 x 2 = US\$ 5,000
- Passagens aéreas: US\$ 1,500 x 2 = US\$ 3,000
- Imprevistos: 10%

(ii) dois consultores internacionais, contratados por 1.5 mês cada um, para a elaboração dos Subprogramas de Manejo Integrado de Solos e de Sistemas de Produção Sustentada:

- Honorários: US\$ 3,500 x 3 = US\$ 10,500
- Diárias: US\$ 2,400 x 3 = US\$ 7,200
- Passagens aéreas: US\$ 1,250 x 2 = US\$ 2,500
- Imprevistos: 10%

(iii) dois consultores internacionais, contratados por um mês cada um, para a elaboração de projetos específicos dentro dos subprogramas indicados em (ii):

- Honorários: US\$ 3,500 x 2 = US\$ 7,000
- Diárias: US\$ 2,400 x 2 = US\$ 4,800
- Passagens aéreas: US\$ 1,000 x 2 = US\$ 2,000
- Imprevistos: 10%

NOTA: A contribuição da EMBRAPA consistirá na formulação dos Subprogramas de Manejo e Conservação de Recursos Genéticos e Informática Agropecuária e Florestal Tropical, bem como dos respectivos projetos específicos.

MMS

4. OBSERVAÇÕES

O Plano Geral de Trabalho do Programa Cooperativo, indicado no Formato PO.2 "A", item 2 Resultados para o Ano, constituir-se-á no Anexo Técnico ao Convênio de Cooperação Técnica já assinado entre o IICA e os países participantes do Programa Cooperativo. Portanto, o Plano Geral será o Instrumento de Cooperação Técnica que o IICA utilizará para fins de supervisão e seguimento das atividades técnicas, administrativas e de coordenação geral do Convênio.

O Plano Geral será elaborado pelo Secretário Executivo e os dois consultores internacionais mencionados no item 3.2 (1), com o apoio de técnicos dos países participantes. O Plano terá uma duração de dois anos (1992-1993) e será apresentado à aprovação da Comissão Diretora, em sua II Reunião Ordinária, prevista para março de 1992.

Handwritten mark

Formato PO.3

1. Identificación

1.1 Programa

1.2 Ambito

Sede:

1.3 Finanzas

Recurso
Recurso

1.4 Fecha

1.5 Responsabilidad



PROGRAMA COOPERATIVO PARA EL
DESARROLLO TECNOLÓGICO AGROPECUARIO
DEL CONO SUR
PROCISUR

Formato PO.2"A"

Identificación, Resultados
y Actividades del
Proyecto

1. Identificación

1.1 Programa: II Código: A2927B1B04200
V5927B1B04200
X9927B1B04200

1.2 Ambito geográfico: Multinacional
Area 4 (Sur) y Bolivia

Sede: Montevideo, Uruguay

1.3 Financiamiento:

Recursos Regulares: Cuotas
Recursos Externos: De los Países a Estructura
Básica y Proyectos

1.4 Fecha de aprobación: OC/PE-252 4/4/89
(Comité de Programación)
8/89 firma del Convenio por
el Director General

1.5 Responsable: Dr. Amélio Dall'Agnol

2. Resultados para el año

IDENTIFICACION	NARRATIVO DE RESULTADOS	INDICADORES Y METAS DE LOGRO	FECHA DE LOGRO
a	A través de la contratación de consultores internacionales, lograr la solución a problemas técnicos específicos y mejorar el nivel de capacitación de los técnicos nacionales en el área de especialidad de que se trate.	2 asesoramientos de corto plazo de 15 días.	A determinar.
b	Incremento de la utilización, por parte de los países, de las tecnologías desarrolladas por los centros internacionales de investigación agrícola, a la vez que dar un incentivo a la transferencia horizontal entre las instituciones nacionales de investigación y estos centros.	5 asesoramientos por parte de técnicos de organismos internacionales.	Enero/diciembre.
c	Refuerzo de la cooperación técnica recíproca, de las actividades conjuntas y de las acciones cooperativas entre los países, integrando esfuerzos de investigación y transferencia de tecnología en diversos proyectos y temas.	8 seminarios. 19 reuniones técnicas. 24 asesoramientos nacionales. 41 observaciones.	Enero/diciembre. Enero/diciembre. Enero/diciembre. Enero/diciembre.
d	Intensificación del intercambio de material genético y desarrollo de experimentos regionales para lograr variedades resistentes a enfermedades y beneficios resultantes de la posibilidad de uso de una mayor gama de variedades de las que se utilizan en cada país.	Intercambio de material genético entre los países, incluyendo la participación de centros internacionales como el CIMMYT. Realización de estudios cooperativos.	Enero/diciembre.
e	Fortalecimiento de las instituciones de investigación agropecuaria de los países participantes, a fin de aumentar su capacidad para el manejo de tecnología y elevar su eficacia y eficiencia.	9 capacitaciones en servicio. 1 curso.	Enero/diciembre. A determinar.

- | | | | |
|---|--|--|--|
| f | Identificación de nuevas posibilidades de esfuerzos integrados de acciones cooperativas y conjuntas, para la elaboración de proyectos específicos, y el redimensionamiento de PROCISUR de acuerdo a su nuevo rol en el proceso de integración tecnológica regional. | 2 reuniones de la Comisión Directiva.
6 reuniones, 5 asesoramientos nacionales y 5 observaciones para redimensionamiento del Programa y elaboración de proyectos específicos.
Contactos del equipo técnico del Programa, a través de viajes y actividades colectivas de discusión y análisis de posibilidades. | Abril/octubre.
Enero/diciembre.

Enero/diciembre. |
| g | Difusión de los avances técnicos, las experiencias de las instituciones nacionales y las conclusiones de las actividades realizadas en el marco del Convenio, con el fin de diseminar esta información y permitir una mayor divulgación de la misma, que favorezca el estrechamiento de los lazos de cooperación entre los países involucrados en el Programa. | Elaboración de 12 números del Boletín PROCISUR Informa, 4 publicaciones DIALOGO y publicaciones varias.
Intercambio de material bibliográfico. | Enero/diciembre.

Enero/diciembre. |
| h | Obtención de información actualizada y simultánea sobre la situación del sector agropecuario y, en especial, de los organismos de generación y transferencia de tecnología de los países participantes del Programa, así como aquellos que sirvan de ayuda a la profundización del proceso de integración tecnológica. | Realización de estudios y análisis. | Enero/diciembre. |

3. Actividades que se realizarán en el año para lograr cada resultado

ACTIVIDAD	NOMBRE DE LA ACTIVIDAD	RESULTADOS A LOS QUE CONTRIBUYE
01	<u>Núcleo Básico - Comisión Directiva</u>	
1.1	Dos reuniones de la Comisión Directiva	"a" a "h"
02	<u>Núcleo Básico - Equipo Técnico</u>	
2.1	Coordinación y misiones del Equipo Técnico del Programa	"a" a "h"
03	<u>Núcleo Básico - Informes y Publicaciones y Actividades de Difusión</u>	"a" a "h"
04	<u>Núcleo Básico - Gastos Generales y Misiones de la Secretaría Ejecutiva</u>	"a" a "h"
05	<u>Núcleo Básico - Actividades de Preinversión</u>	
5.1	<u>Reuniones Técnicas</u>	
	3 reuniones para redimensionamiento del Programa en el nuevo marco de integración tecnológica	"f"
	3 reuniones de elaboración y discusión de proyectos	"f"
5.2	<u>Asesoramientos Nacionales</u>	
	5 asesoramientos	"f"
5.3	<u>Observaciones</u>	
	5 observaciones	"f"
5.4	<u>Asesoramientos Internacionales</u>	
	2 consultorias a programar	"f"



5.5	<u>Capacitaciones</u>	
5.6	<u>Estudios, Análisis e Investigación Conjunta</u>	
6	<u>Proyecto Arroz</u>	
6.1	<u>Coordinación</u>	
	Misiones del Coordinador y coordinación de la actividad 06	"a" a "h"
6.2	<u>Reuniones Técnicas</u>	
	Reunión sobre Calidad Físico-Química e Industrial del Arroz	"c"
	Reunión de Programación Anual	"c"
6.3	<u>Seminarios</u>	
	Seminario sobre Perspectivas de las Prácticas de Siembra Directa y Labranza Mínima en la Producción de Arroz en el Cono Sur	"c"
6.4	<u>Asesoramientos Nacionales</u>	
	3 asesoramientos	"c"
6.5	<u>Observaciones</u>	
	1 observación	"c"
6.6	<u>Estudios, Análisis e Investigación Conjunta</u>	
	Evaluación del Problema del Arroz Rojo en el Cono Sur	"d" y "h"
	Estudio de la Calidad Físico-Química e Industrial del Grano de Arroz	"d" y "h"
	Malezas	"d" y "h"

07	<u>Proyecto Información y Documentación/ Comunicación</u>	
7.1	<u>Coordinación</u>	
	Misiones del Coordinador y coordinación de la actividad 07	"a" a "h"
7.2	<u>Reuniones Técnicas</u>	
	Reunión de Programación Anual	"c"
7.3	<u>Seminarios</u>	
	Seminario-Taller sobre Evaluación de Impacto y Medición de Audiencia	"c"
7.4	<u>Asesoramientos Nacionales</u>	
	2 asesoramientos	"c"
7.5	<u>Observaciones</u>	
	10 observaciones	"c"
7.6	<u>Estudios, Análisis e Investigación Conjunta</u>	
	Implementación de Redes de Sistemas de Información	"d" y "h"
08	<u>Proyecto Maíz</u>	
8.1	<u>Coordinación</u>	
	Misiones del Coordinador y coordinación de la actividad 08	"a" a "h"
8.2	<u>Reuniones Técnicas</u>	
	Reunión de Programación Anual	"c"
	Reunión sobre Control de Insectos del Suelo	"c"

8.3	<u>Seminarios</u>	
	Seminario sobre el Cultivo del Maíz en Relación al MERCOSUR	"c"
8.4	<u>Asesoramientos Nacionales</u>	
	2 asesoramientos	"c"
8.5	<u>Estudios, Análisis e Investigación Conjunta</u>	
	Compuesto Cono Sur Colorado Semiflint	"d" y "h"
	Compuesto Templado Semidentado	"d" y "h"
	Red de Evaluación de Materiales de Elite	"d" y "h"
	Publicación de Catálogo de Recursos Genéticos de Maíz en Sudamérica	"d" y "h"
	Intercambio de Software para Análisis Estadístico	"d" y "h"
09	<u>Proyecto Malezas</u>	
9.1	<u>Coordinación</u>	
	Misiones del Coordinador y coordinación de la actividad 09	"a" a "h"
9.2	<u>Reuniones Técnicas</u>	
	Reunión de Programación Anual	"c"
9.3	<u>Seminarios</u>	
	Seminario Nacional sobre Malezas	"c"
	Seminario sobre Control de Malezas en Huertos Frutales y Parronales	"c"
9.4	<u>Asesoramientos Nacionales</u>	
	3 asesoramientos	"c"

9.5 Cursos Cortos

Curso sobre Dinámica Poblacional de Malezas "e"

9.6 Capacitaciones en Servicio

6 capacitaciones "e"

9.7 Estudios, Análisis e Investigación Conjunta

Factores que interfieren en la Eficiencia del Hongo Helminthosporium sp. en el Control Biológico de Euphorbia heterophylla "d" y "h"

Control Biológico de Cardos "d" y "h"

Acción Inhibidora de Cannaevia en Control Biológico de Cyperus rotundus "d" y "h"

Estudio de Contaminación de Aguas de Consumo por Herbicidas Residuales Empleados en Arroceras y Montes Frutales "d" y "h"

10 Proyecto REFCOSUR/Bovinos

10.1 Coordinación

Misiones del Coordinador y coordinación de la actividad 10 "a" a "h"

10.2 Reuniones Técnicas

Reunión del Comité Asesor de la REFCOSUR "c"

Reunión del Ecosistema Chaqueño "c"

Reunión de Programación Anual "c"

Reunión sobre Utilización de Subproductos Agroindustriales y Residuos de Cosecha en la Alimentación de Rumiantes "c"

10.3	<u>Seminarios</u>	
	Seminario-Taller sobre Recursos Genéticos Forrajeros y su Mejoramiento y Utilización	"c"
	Seminario-Taller sobre Sistemas de Pastoreo Mixto Bovino-Ovino y Sistemas Intensivos de Producción Ovina	"c"
10.4	<u>Asesoramientos Nacionales</u>	
	3 asesoramientos nacionales	"c"
11	<u>Proyecto Soja y otras Oleaginosas</u>	
11.1	<u>Coordinación</u>	
	Misiones del Coordinador y coordinación de la actividad 11	"a" a "h"
11.2	<u>Reuniones Técnicas</u>	
	Reunión de Programación Anual	"c"
	Reunión sobre Enfermedades de Soja	"c"
	Cuarta Reunión Internacional sobre Control Biológico de Plusiinae	"c"
	Reunión de Fitomejoradores de Girasol	"c"
	Reunión Anual del Grupo PROMANI	"c"
11.3	<u>Seminarios</u>	
	Seminario sobre Manejo Integrado de Plagas	"c"
11.4	<u>Asesoramientos Nacionales</u>	
	3 asesoramientos nacionales	"c"
11.5	<u>Asesoramientos Especialistas Centros Internacionales</u>	
	Mejoramiento Genético de Colza	"e"

11.6	<u>Estudios, Análisis e Investigación Conjunta</u>	
	Evaluación de Resistencia a Cancro del Tallo	"d" y "h"
	Evaluación de Resistencia a Chinche y Nematóspora	"d" y "h"
	Evaluación por Calidad Fisiológica de Semilla	"d" y "h"
	Intercambio de material genético	"d"
12	<u>Proyecto Trigo</u>	
12.1	Misiones del Coordinador y coordinación de la actividad 12	"a" a "h"
12.2	<u>Reuniones Técnicas</u>	
	Reunión de Programación Anual	"c"
	Reunión Conjunta de Evaluación de los Trabajos Cooperativos	"c"
	Reunión sobre Investigación Conjunta de Control Integrado de Afidos	"c"
	Reunión sobre Factores Limitantes que Afectan la Sustentabilidad de la Producción de Trigo en Sistemas Conservacionistas	"c"
12.3	<u>Observaciones</u>	
	6 observaciones	"c"
12.4	<u>Asesoramientos Especialistas Centros Internacionales</u>	
	4 asesoramientos en Calidad de Trigo	"b"

12.5	<u>Capacitaciones en Servicio</u>	
	Uso Racional de los Recursos Naturales No Renovables en Campos Experimentales	"e"
	Manejo de Banco de Germoplasma	"e"
12.6	<u>Estudios, Análisis e Investigación Conjunta</u>	
	Intercambio de Material Genético	"d"
	Publicación de los resultados anuales de los viveros cooperativos	"g"
13	<u>Proyecto Frutihorticultura</u>	
13.1	Misiones del Coordinador y coordinación de la actividad 13	"a" a "h"
13.2	<u>Asesoramientos Nacionales</u>	
	8 asesoramientos nacionales	"c"
13.3	<u>Observaciones</u>	
	24 observaciones	"c"
13.4	<u>Capacitaciones en Servicio</u>	
	1 capacitación en servicio	"e"
13.5	<u>Estudios, Análisis e Investigación Conjunta</u>	
	Intercambio de material genético	"d"



Formato PG.2"B" Recursos, Justificación y Observaciones

I. Resumen de recursos por fuente de gastos y objeto de gasto mayor

PROYECTO: PROCISUR

CODIGO, ACTIVIDAD Y FUENTE DE FINANCIAMIENTO	OBJETO DE GASTO MAYOR										TOTAL	
	1	2	3	4	5	6	7	8	9	9-9		
ACTIVIDAD: COSTOS DE PERSONAL												
BORAS A292781804200	83,199	83,417									0	171,576
ESR.BASICA V592781804200		43,187									0	43,187
ACTIVIDAD: NUCLEO BASICO - COMISION DIRECTIVA												
ESR.BASICA V592781804201			6,000									6,000
ACTIVIDAD: NUCLEO BASICO - EQUIPO TECNICO												
BORAS A292781804202				2,000								2,000
ESR.BASICA V592781804202				2,000								2,000
ACTIVIDAD: NUCLEO BASICO - INF. Y PUB., ACTIV. DIFUSION												
BORAS A292781804203					3,000							3,000
ESR.BASICA V592781804203					10,000							10,000
ACTIVIDAD: NUCLEO BASICO - OTOS. GRUPOS., MISIONES SEC.EJ.												
BORAS A292781804204				18,000	7,000	6,338	9,086	2,000	1,000		43,424	43,424
ESR.BASICA V592781804204					5,000	16,413	10,000	2,000	1,000		34,413	34,413
ACTIVIDAD: NUCLEO BASICO - ACTIV. PREIMENSION												
ESR.BASICA V592781804205			8,000						20,000			28,000
ESPECIALES X992781804205			5,000									5,000
ACTIVIDAD: PROYECTO ARAZ												
ESR.BASICA V592781804206			12,000	2,000								14,000
ACTIVIDAD: PROYECTO INF. Y DOC./COMUNICACION												
ESR.BASICA V59281804207			28,000	4,000								32,000
ACTIVIDAD: PROYECTO MAIZ												
ESR.BASICA V592781804208			24,000	2,000								26,000
ACTIVIDAD: PROYECTO MALEZAS												
ESR.BASICA V592781804209			18,400	2,000								20,400
ACTIVIDAD: PROYECTO REFCOSUR/BOVINOS												
ESR.BASICA V592781804210			33,000	3,000								36,000
ACTIVIDAD: PROYECTO SOJA Y OTROS CLEANDROBAS												
ESR.BASICA X992781804211			20,000	4,000								24,000
ACTIVIDAD: PROYECTO TRIGO												
ESR.BASICA X992781804212			27,000	3,000								30,000
ACTIVIDAD: PROYECTO FRUITHORTICULTURA												
ESR.BASICA V592781804213			10,000	1,000								11,000
TOTAL	83,199	133,604	191,400	43,000	25,000	22,751	19,086	24,000	2,000	1,000	316,237	533,000
BORAS 02	83,199	83,417	0	20,000	10,000	6,338	9,086	2,000	1,000	48,424	220,000	
ESR.BASICA V5	0	43,187	139,400	16,000	15,000	16,413	10,000	22,000	1,000	219,813	255,000	
NON.ESPECIALES X9	0	0	52,000	7,000	0	0	0	0	0	0	39,000	39,000

2. Origen de los recursos

Convenio de Cooperación para el Programa Cooperativo para el Desarrollo Tecnológico Agropecuario del Cono Sur (PROCISUR)

firmado por la mayoría de los países y por el IICA (29/8/89)

autorización del Comité de Programación OC/PE-252 el 4/4/1989.

3. Justificación de gastos en consultores

El propósito de las consultorias previstas es el de contribuir en la tarea de redimensionamiento del Programa de acuerdo al actual proceso de integración regional y en la elaboración de Proyectos Específicos.

Se prevé una duración de 15 días para cada una; la fecha aún está a determinar.

Se prevé financiar estos asesoramientos con recursos Países.

4. Observaciones

Se incluyen todas las actividades que la Comisión Directiva del Programa, en su Cuarta Reunión, ha definido deben ejecutarse en el ejercicio 1992. En su reunión de abril del 92, definirá otra serie de actividades y adicionará proyectos a los que aquí se incluyen.

El cuadro PO.2"B" se ha confeccionado sobre la base de la disponibilidad de recursos en caja.



PO.3 PERSONAL PROFESIONAL INTERNACIONAL

PAGINA 2

CLASE	A	P	S	DOTADO	IMPORTE	DESCUENTO	PLAZA DE	AJUSTE	SECCION	SECCION DE	SECCION DE	SEC. ASES	COSTOS DE	BENEFICIOS	TOTAL	PERCENTAJE DE-
S				DE 10	FAMILIAR	EDUCACION	DE 1000	DE 100	DE VIDA	DE SALUD	ACCIDENTES	SERVICIO	UTILIZACION	ADICIONALES	DEFICITOS A CARGAR	DE LA CUENTA

NUMERO DE PROCEDIMIENTOS 11

NUMERO DE PROCEDIMIENTOS 11

NUMERO DE PROCEDIMIENTOS 7-5	5	1	0	01,000	2,250	4,700	3,100	10,000	000	000	00	3,000	4,000	0	21,050	100.00	12.0	A2020100420
------------------------------	---	---	---	--------	-------	-------	-------	--------	-----	-----	----	-------	-------	---	--------	--------	------	-------------

Código PO.6°A°

Costos de Personal Profesional Local

Mód: Dirección de Programa II

ENTE FINANCIERO / COSTO	CARGO	NOMBRE	CLASE	PASO ACTUAL	PASO PRESUP	REMUNERACION META	TOTAL DE BENEFICIOS	TOTAL REMUNERACION A CARGAR	%	MESES
UNAS PROCISUR E2781B04200	Esp. Apoyo Desarrollo Institucional	Silva, José	PL4	3	4	22.876	5.465	28.341	81.17	12
UNES PROCISUR E2781B04200	Esp. Apoyo Comunicación Editor	Puignau, Juan P.	PL3	8	9	26.181	5.069	31.250	100.00	12
TAL						49.057	10.534	59.591		
Cuotas						22.876	5.465	28.341		
Países Estructura Básica						26.181	5.069	31.250		

Nota: El 18,83% (US\$ 6.574) del salario del Ing. José Silva, se incluye en la propuesta de operativo de la Oficina.



Formato FO.6"B"

Costos de Personal Servicios Generales

Unidad: Dirección de Programa II

UNIDAD FINANC./ CENTRO COSTO	CARGO	NOMBRE	CLASE	PASO ACTUAL	PASO PRESUP.	REMUNERA META	TOTAL DE BENEFICIOS	TOTAL REMUNERACION	% A CARGAR	MESES
Notas PROCISUR 032781B04200	Secretaria Principal	L. de Nantes, Myrian	G8	17	18	11,800	2,644	14,443	81.17	12
Notas PROCISUR 032781B04200	Secretaria Principal	Steiger, Lydia	G8	13	14	10,087	2,231	12,318	81.17	12
Notas PROCISUR 032781B04200	Técnico Contab. III	Chifflet, Denise	G8	11	12	9,326	2,050	11,376	81.17	12
Notas PROCISUR 032781B04200	Secretaria Principal	Siqueira, Laura	G7	7	8	5,825	1,306	7,131	81.17	12
Notas PROCISUR 032781B04200	Técnico Docum. y Public. I	Hornblas, Nicole	G6	12	13	5,179	1,363	6,541	81.17	12
Notas PROCISUR 032781B04200	Operador de Máquinas	Ponce, Héctor	G5	16	17	4,426	1,006	5,432	81.17	12
Notas PROCISUR 032781B04200	Asist. Oficina II / Chofer	Mechin, Eduardo	G4	8	9	2,364	471	2,834	81.17	12

NETO FINANC. / CENTRO COSTO	CARGO	NOMBRE	CLASE	PASO ACTUAL	PASO PRESUP.	REMUNERA META	TOTAL DE BENEFICIOS	TOTAL REMUNERACION	% A CARGAR	MESES
PAISES PROCISUR ESTRUCTURA BASICA E927B1B04200	Secretaria Principal	L. de Nantes, Myrian	G8	17	18	2,737	613	3,351	18.83	12
PAISES PROCISUR ESTRUCTURA BASICA E927B1B04200	Secretaria Principal	Steiger, Lydia	G8	13	14	2,340	518	2,858	18.83	12
PAISES PROCISUR ESTRUCTURA BASICA E927B1B04200	Técnico Contab. III	Chifflet, Denise	G8	11	12	2,163	476	2,639	18.83	12
PAISES PROCISUR ESTRUCTURA BASICA E927B1B04200	Secretaria Principal	Siqueira, Laura	G7	7	8	1,351	303	1,654	18.83	12
PAISES PROCISUR ESTRUCTURA BASICA E927B1B04200	Técnico Docum. y Public. I	Hornblas, Nicole	G6	12	13	1,201	316	1,518	18.83	12
PAISES PROCISUR ESTRUCTURA BASICA E927B1B04200	Operador de Máquinas	Ponce, Héctor	G5	16	17	1,027	233	1,260	18.83	12
PAISES PROCISUR ESTRUCTURA BASICA E927B1B04200	Asist. Oficina II / Chofer	Machin, Eduardo	G4	8	9	548	109	658	18.83	12
TOTAL	Secretaria Principal	L. de Nantes, Myrian	G8	17	18	14,537	3,257	17,794	100.00	
	Secretaria Principal	Steiger, Lydia	G8	13	14	12,427	2,749	15,176	100.00	
	Técnico Contab. III	Chifflet, Denise	G8	11	12	11,489	2,526	14,015	100.00	
	Secretaria Principal	Siqueira, Laura	G7	7	8	7,176	1,609	8,785	100.00	
	Técnico Docum. y Public. I	Hornblas, Nicole	G6	12	13	6,380	1,679	8,059	100.00	
	Operador de Máquinas	Ponce, Héctor	G5	16	17	5,453	1,239	6,692	100.00	
	Asist. Oficina II / Chofer	Machin, Eduardo	G4	8	9	2,912	580	3,492	100.00	
TOTAL						60,374	13,639	74,013		
	Cuotas					49,006	11,071	60,076		
	Países Estructura Básica					11,368	2,568	13,937		

Formato PO.7

Resumen de Ingresos

1. Ingresos en Efectivo

Programa Cooperativo para el Desarrollo
Tecnológico Agropecuario del Cono Sur

Pendiente pago Convenio anterior	US\$	32.280
Pendiente pago ejercicios 90 y 91	US\$	477.577
Aportes ejercicio 92	US\$	585.000

2. Otras Contribuciones en Especie

2.1 Personal

Coordinación de Proyectos	US\$	216.000
Arroz/Maiz		
Inf. y Doc./Comunicación		
Malezas		
REFCOSUR/Bovinos		
Soja y otras Oleaginosas		
Malezas		

2.2 Servicios Generales

Comprende arriendo de local, suministros,
personal de apoyo y comunicaciones
(aportes de los Gobiernos en bienes y
servicios según el Convenio)

	US\$	125.300
--	------	---------

3. Resumen de Ingresos por Fuente Financiera

Paises Efectivo	US\$1.094.857
Paises Contrapartida	US\$ 341.300
TOTAL	US\$1.436.157

Contribución Estimada del CIMMYT y del CIATCIMMYT

Comisión Directiva		
Participación CIMMYT Reuniones Comisión Directiva	US\$	1.100
Consultoría Internacional Especialistas CIMMYT 15 días	US\$	3.150
Cooperación Técnica Recíproca Reuniones y/o Seminarios 10 técnicos	US\$	10.000
TOTAL	US\$	<u>14.250</u>

CIAT

Comisión Directiva		
Participación CIAT Reuniones Comisión Directiva	US\$	1.100
Adquisiciones y Mantenimiento Donación Germoplasma CIAT	US\$	1.250
Publicaciones Varias CIAT	US\$	1.000
TOTAL	US\$	<u>3.350</u>

**TOTAL COSTO ESTIMADO
CIAT Y CIMMYT US\$ 17.600**

NOTA: No se trata de un presupuesto, sino de una estimación de la posible colaboración de los citados Centros al Programa, adicional a la ya realizada a los Países.



No: 10/TT-1352 (FAX)

Date: November 15, 1991

To: Eduardo Trigo, Director of Program II
IICA Headquarters in Costa Rica

From: Rafael Marte, Generation and Transfer of Technology
Specialist, IICA Office in Trinidad and Tobago

Subject: PO.2 A & B

1. Please find attached the PO.2 A & B for the project "Supporting the Development of Tropical Fruit Crops in the Caribbean."

2. It is important that you note that PO.2 B has been prepared with two attachments. These attachments are:

- a) 1992 external funding budget as proposed to the French Ministry of Foreign Affairs (MAF).
- b) Budget approved by the French Inter-Ministerial Funds for the Caribbean (FIC) to link the IICA Fruit Project with INRA and 1992-Martinique and Guadeloupe. Please note that although the latter was approved in March in July 1991 and for a duration of almost 2 years (until December 1992) we are still awaiting the disbursement of these funds.

All best wishes

cc. JWallace
RPierre
PAlexander
GBucknire/Penn
HMunoz
CJoseph
UMartin
GBarbeau

RM/cd





No: AC/TT-1352 (FAX)

Date: November 15, 1991

To: Eduardo Trigo, Director of Program II
IICA Headquarters in Costa Rica

From: Rafael Marte, Generation and Transfer of Technology
Specialist, IICA Office in Trinidad and Tobago

Subject: PO.2 A & B

1. Please find attached the PO.2 A & B for the project "Supporting the Development of Tropical Fruit Crops in the Caribbean."

2. It is important that you note that PO.2 B has been prepared with two attachments. These attachments are:

- a) 1992 external funding budget as proposed to the French Ministry of Foreign Affairs (MAF).
- b) Budget approved by the French Inter-Ministerial Funds for the Caribbean (FIC) to link the IICA Fruit Project with INRA and IRFA-Martinique and Guadeloupe. Please note that although the latter was approved to start in July 1991 and for a duration of eighteen months (until December 1992) we are still awaiting the disbursement of these funds.

All best wishes!

cc. JWallace
RPierre
FAlexander
GBuckmire/PRamsammy
HMunoz
CJoseph
UMartin
GBarbeau

RM/cd

INTER-AMERICAN INSTITUTE FOR COOPERATION ON AGRICULTURE

OFFICE IN TRINIDAD AND TOBAGO

THE "APPLE COMPLEX" 155-157 Trararere Road, Woodbrook, Port of Spain, Trinidad and Tobago.
Tel: 622-2373/4, 622-2381/3 Cable: ICAPOS. Fax: 628-7058

FORM PO.2 TECHNICAL COOPERATION PROJECTS

FORM PO.2 "A" IDENTIFICATION, RESULTS AND ACTIVITIES OF THE PROJECT

Title: Supporting the Development of Tropical Fruits in the Caribbean

1. Identification

1.1 Program: II

Code: A292781808200

1.2 Geographic Scope: Multinational:

Host Country: Trinidad & Tobago

(Barbados, Guyana, Antigua & Barbuda,
 Dominica, Grenada, St. Lucia, St. Kitts
 & Nevis, St Vincent and the Grenadines
 St. Vincent and the Grenadines and
 Trinidad and Tobago)

1.3 Funding:

Regular Resources: Quotas: US\$ 135,532

Other:

External Resources: FG. US\$5890* From Country:

Other: French Government:

Min. of Foreign Aff.: US\$37600**

Interm. Fund for Carib: US\$185740***

1.4 Approval Date: 30th October, 1991

Memorandum: SC/PE-1239

1.5 Person Responsible: Rafael Marte

* Left over 1991

** Proposed budget 1992

*** Approved budget awaiting disbursement 1991-1992

2. Results for the Year

IDENTIFICATION	DESCRIPTION OF RESULTS	INDICATORS AND TARGETS	DATE OF ACHIEVEMENT
----------------	------------------------	------------------------	---------------------

a. (Participating institutions strengthened)

a.1 A core of technicians, farmers, field assistants and nursery staff will have been trained in different aspects of the pre-production to marketing system for fruits.

Events, number and beneficiaries per country
 Event and Beneficiaries (Te/Fa/Fp/Na)¹ Barbados Guyana OECS Trinidad & Tobago

Short course & workshop 1 Passion Fr. 1 P/apple 5:
 1 Avocado Dom. 1 Orchard M'gmt
 1 Pl/Prop.St.L 1 Passion fruit
 1 Pl/Prop.Ant. 1 Peppya
 1 Avocado Gre. 1 Pl/Prop.Tobago
 1/Mango St.L-Mev

Beneficiaries	20	40	15/country	20	4:
In-service training	50hrs	150hrs	50 hrs/country	300	
Beneficiaries	15	50	25/country	100	
Regional Workshops					
Beneficiaries	2	3	1 (Grenada)	3	
Oversees training	3	3	3/country	3	
tours ie. Irrigation					
Fruit Diversification					
Citrus/Pineapple					
Beneficiaries	3	3	3/country	7	
Participation on Oversees Technical Meetings		1		4	
Beneficiaries		1		2	
Fellowships in Fruit related activities	1	1		1	
Beneficiaries	1	1		1	

By Dec. 1991

By Dec. 1991

By Jul. 1991

By Aug. 1991

By Dec. 1991

By Dec. 1991

¹ Te/Fa/Fp/Na : Technicians/farmers/field personnel/nursery staff

IDENTIFICATION	DESCRIPTION OF RESULTS	INDICATORS AND TARGETS	DATE OF ACHIEVEMENT
----------------	------------------------	------------------------	---------------------

a.2	A Surveillance system to identify limiting constraints to fruit crops is in place.	<u>Tools or methods and number per country</u>	<u>Trinidad/Tobago</u>	By Oct. 1991																												
		<table border="1"> <thead> <tr> <th data-bbox="346 807 369 981"><u>Tools or Methods</u></th> <th data-bbox="346 664 369 766"><u>Barbados</u></th> <th data-bbox="346 541 369 643"><u>Guyana</u></th> <th data-bbox="346 449 369 521"><u>OECs</u></th> </tr> </thead> <tbody> <tr> <td data-bbox="392 807 415 981">- Technical missions</td> <td data-bbox="392 705 415 766">3</td> <td data-bbox="392 521 469 643">1 P/Fruit 1 P/apple 1 Overall</td> <td data-bbox="392 449 415 521">18</td> </tr> <tr> <td data-bbox="485 807 508 981">- Survey</td> <td data-bbox="485 705 508 766"></td> <td data-bbox="485 572 508 643">1</td> <td data-bbox="485 449 508 521">2</td> </tr> <tr> <td data-bbox="531 807 554 981">- Assessment</td> <td data-bbox="531 705 554 766"></td> <td data-bbox="531 572 554 643">1</td> <td data-bbox="531 449 554 521"></td> </tr> <tr> <td data-bbox="577 807 600 981">- Farm Visits</td> <td data-bbox="577 705 600 766">20</td> <td data-bbox="577 572 600 643">100</td> <td data-bbox="577 449 600 521">50/ctry</td> </tr> <tr> <td data-bbox="623 807 677 981">- Database/Farmer's Directory</td> <td data-bbox="623 705 646 766">1</td> <td data-bbox="623 572 646 643">1 Region</td> <td data-bbox="623 449 646 521">75</td> </tr> <tr> <td data-bbox="693 807 746 981">- Analytical & Diagnostic lab services</td> <td data-bbox="693 705 716 766">5</td> <td data-bbox="693 572 716 643">5</td> <td data-bbox="693 449 746 521">26 (4 ea)/ctry</td> </tr> </tbody> </table>	<u>Tools or Methods</u>	<u>Barbados</u>	<u>Guyana</u>	<u>OECs</u>	- Technical missions	3	1 P/Fruit 1 P/apple 1 Overall	18	- Survey		1	2	- Assessment		1		- Farm Visits	20	100	50/ctry	- Database/Farmer's Directory	1	1 Region	75	- Analytical & Diagnostic lab services	5	5	26 (4 ea)/ctry	5*	By Sept. 1991
<u>Tools or Methods</u>	<u>Barbados</u>	<u>Guyana</u>	<u>OECs</u>																													
- Technical missions	3	1 P/Fruit 1 P/apple 1 Overall	18																													
- Survey		1	2																													
- Assessment		1																														
- Farm Visits	20	100	50/ctry																													
- Database/Farmer's Directory	1	1 Region	75																													
- Analytical & Diagnostic lab services	5	5	26 (4 ea)/ctry																													

a.3	Support to the development of project profiles and project documents.	<u>Potential areas:</u>	<u>Trinidad/Tobago</u>	By Dec. 1991
		<ul style="list-style-type: none"> - Nurseries & Germplasm Banks - Commodity specific projects <ul style="list-style-type: none"> - golden apple - pineapple - passion fruit - others 	12	By Dec. 1991

* Does not include those to be performed by Project Staff in Trinidad and Tobago

<u>Project Profiles</u>	<u>Guyana</u>	<u>OECs</u>	<u>Trinidad/Tobago</u>	By Dec. 1991
1	1	3	2	By Dec. 1991



IDENTIFICATION	DESCRIPTION OF RESULTS AND TARGETS	DATE OF ACHIEVEMENT
----------------	------------------------------------	---------------------

b. (Supply of high quality plants to satisfy farmers's demand increased).

b.1 Nursery standards have been developed.

<u>Barbados</u>	<u>Guyana</u>	<u>SECS</u>	<u>Irinides/Tobago</u>
Citrus	M.I.Chr. Citrus Carambola	Citrus	Citrus

By Dec. 1991

b.2 Outstanding cultivars and/or clones, with high market demand have been locally or regionally selected and/or introduced.

Fruit species/or cultivars per country

Species

<u>Barbados</u>	<u>Guyana</u>	<u>SECS</u>	<u>Irinides/Tobago</u>
Carambola	3(s)7(i)	7(i)	3(i)
Citrus	-	20(i)	10(i)
Avocados	-	10(i)	3(i)
Sourzop	-	2(i)	2(i)
Papaya	-	4(i)4(s)	3(i)
Passion Fruit	2(i)	2(s,1)	2(i)
Cherries	2(i)	2(i)	2(i)
Others	4(i)	8(i)	15(i)

s: Locally selected i: introduced

By Dec. 1992

c. (Commercial Fruit Orchards supported and promoted).

c.1 Establishment of commercial fruit orchards are encouraged.

Methods and Number per Country

Methods

Irinides/Tobago

Country and Number

Barbados

Guyana

SECS

- Pilot Plots

1 Mixed	2 P/apple	5	Papaya Ant.
1 P/fruit	1 M.I.Chr.-1	P/fruit	Ant.
	1 P/fruit	2	P/Fruit Gds.
		5	Papaya Gds.
		1	Carna. St.LU
		1	Mixed St.LU

2 Mixed

1 Banana

By Dec. 1992

- Field Days

8

2

By Dec. 1992

IDENTIFICATION	DESCRIPTION OF RESULTS AND TARGETS	INDICATORS AND TARGETS	DATE OF ACHIEVEMENT
----------------	------------------------------------	------------------------	---------------------

Barbados	Guyana	GECs	Trinidad/Tobago
- Conference Publications	2 Grenada	10	By Dec. 1992
Technical Bulletins	TWO REGIONAL (MANGO & PASSION FRUIT) By Sept. 1992		
Fact Sheets	4		
Proceedings	2		
Technical Papers	2	8	
- Audio Visuals	TWO REGIONAL By Dec. 1992		
- Farm Visits	20	100	50/country By Dec. 1992

(Activities within the Project are Disseminated)

Project Actions are promoted in all participating countries

Barbados	Guyana	GECs	Trinidad/Tobago
- Publications	FOUR	REGIONAL	By Dec. 1992
Newsletter			
Distribution of Documents, Public. Proposals etc.	REGIONAL		
Workshop Promotions	REGIONAL		

NOTE

In October 1991, a Nut Crops Project was initiated in Suriname. The same may become part of this regional project during 1992.

Some activities are being implemented in Jamaica and Haiti. The project will continue supporting those.

Some of the programmed activities in participating countries are financed by a French Cooperation agreement with IICA. Since the budget has been officially approved by the French Government up to the first trimester of the year. Project actions are subject to change depending on the total amount of funds released by the French Government and the rate of exchange (FF to US\$).

3. Activities to be Performed during the Year to Accomplish each Result

ACTIVITY	TITLE OF ACTIVITY	RESULTS IT WILL HELP ACHIEVE
01	- Improvement of Nurseries and Extension Units	a b
02	- Supporting and Promoting Fruit Production	a c
03	- Formulation of Sub-projects Financed with External Resources	a b c
04	- Project Dissemination	d

Origin of resources

Notes resources approved by Memorandum SC/PE-1239 of October 30, 1991

Under a French Government, IICA agreement funds will be available to support the activities programmed. These funds will be coming from the Ministry of Foreign Affairs and the Inter-ministerial Funds for the Caribbean.

Justification of expenditures on consultants

Item	No.	Time	Type	Approximate Date	Cost (US\$)
Development of Production and Marketing of Cherries	1	2 months	CN-1	March-September	2000.00
Trading Database for Small Farmer Directory	1	Task-Contract	CN-1	January-March	500.00
Trading the Production and Marketing System of Apple	1	8 days	C-3(IRFA)	April	1600.00*
Identification of "Disease Affecting the production of Passion Fruit in Guyana"	1	3 days	C-3(INRA)	January	1000.00*
Supporting Pineapple Development in Grenada and St. Vincent	1	4 days	C-3(IRFA)	May-June	1000.00*
Development of Strategic Plan for ERWINIA Syndrome Management in Antigua, Grenada and St. Lucia	1	6 days	C-3(INRA)	April-May	1500.00*
Analysis of needs and Design of Tissue Culture Facilities:					
-Antigua	1	3 days	C-3(IRAT/IRFA)	January-February	750.00*
-St. Lucia	1	3 days	C-3 " "	February-March	700.00*
-Trinidad	1	3 days	C-3 " "	March-April	800.00*
Supporting the Citrus Industry in Trinidad and Tobago					
-Trinidad and Tobago	1	5 days	C-3	March-April	250.00*
-Tobago	1	3 days	C-3	October-November	800.00*
Change of Technology for Small-Medium Scale Fruit Processing Enterprises	1	3 days	C-3(IRFA/INRA)	April	800.00*

Consultants time is covered by IRFA or INRA. These costs only include their expenses. The same are to be financed by locally approved resources from the French Inter-ministerial funds for the Caribbean.

erics

Given the extensive geographical area to be covered in Guyana and the limitation of counterpart resources (man and economic), special effort should be made to obtain a more active participation of the Ministry of Agriculture through the secondment of a national technician to the project. The interest of the highest authorities in fruit crop development within this Ministry should be used to obtain additional funds in support of the activities in this project. IFAD, CIDA and EEC, among other donors, may be interested in placing funds into this area. The presence of USAID and Future Foundation (Guyana) to fund agricultural activities should be exploited.

FORM PD.2 TECHNICAL COOPERATION PROJECTS

ATTACHMENT A

*

External funding from French Government (MAE) (In US \$)

11

FORM PD.2 'B' RESOURCES, JUSTIFICATION AND REMARKS

1. Summary of resources by source of funding and major object of expenditure

CODE, ACTIVITY AND FUNDING SOURCE	3	4	5	6	7	8	9	TOTAL! (3-9)!
-----!								
Personnel costs								!
Quotas								!
CATIs								!
External (FB)								!
Activity 1								!
Quotas								!
CATIs								!
External (FB)	2800		1400	500	500	1000	900	7100!
Activity 2								!
Quotas								!
CATIs								!
External (FB)	8000	5400	12400	500	1000	2000		29300!
Activity 3								!
Quotas								!
CATIs								!
External (FB)			500	100	100	500		1200!
Activity 4								!
Quotas								!
CATIs								!
External (FB)								!
-----!								
Total								!
Quotas								!
CATIs								!
External (FB)	10800	5400	14300	1100	1600	3500	900	37600!
-----!								
TOTAL	10800	5400	14300	1100	1600	3500	900	37600!
-----!								

*

MAE : Ministry of Foreign Affairs - France

Note : This budget was submitted to the Ministry of Foreign Affairs,
in August 1991. Approval is not expected before January 1992.

FORM PD.2 TECHNICAL COOPERATION PROJECTS

ATTACHMENT B

External funding from French Government (FIC) (In US \$)

12

FORM PD.2 "B" RESOURCES, JUSTIFICATION AND REMARKS

1. Summary of resources by source of funding and major object of expenditure

CODE, ACTIVITY AND FUNDING SOURCE	3	4	5	6	TOTAL! (3-9)!
Personnel costs					
Quotas					
CATIs					
External (FB)					
Activity 1					
Quotas					
CATIs					
External (FB)	15000		6000	8000	29000!
Activity 2					
Quotas					
CATIs					
External (FB)	69000	3000	31000	50000	153000!
Activity 3					
Quotas					
CATIs					
External (FB)			1000	2740	3740!
Activity 4					
Quotas					
CATIs					
External (FB)					
Total					
Quotas					
CATIs					
External (FB)	84000	3000	38000	60740	185740!
TOTAL	52000	3000	28000	38740	185740!

FIC: Interministerial Fund for the Caribbean - France

Note: Although these funds have been approved by FIC, date for disbursement is unknown at this time.

