

14890000

# MINISTERIO DE AA.CC. Y AGROPECUARIOS

## SISTEMA DE INFORMACION COMERCIAL AGROPECUARIA

INSTITUTO INTERAMERICANO DE COOPERACION PARA LA AGRICULTURA

### PRECIOS AL POR MAYOR DE PRODUCTOS AGROPECUARIOS E INDICES ESTACIONALES 1980 - 1989 CIUDAD : LA PAZ

SUBSECRETARIA DE DESARROLLO AGROPECUARIO  
DIRECCION NAL. DE COMERCIALIZACION Y TRANSFORMACION  
AGROPECUARIA

PROYECTO DE ASISTENCIA TECNICA AL MACA PARA EL DISEÑO Y OPERACION  
DE SISTEMAS DE MERCADEO AGROPECUARIO

SEPTIEMBRE - 1990

00006441

110A  
E72  
11/6/72



## P R E S E N T A C I O N

La Subsecretaria de Desarrollo Agropecuario y la Dirección Nacional de Comercialización y Transformación Agropecuaria en el afán de contribuir al desarrollo del sector agropecuario, tienen a bien presentar, el segundo numero del boletín de "Precios al por Mayor de Productos Agropecuarios e Indices Estacionales 1980 - 1989", para la ciudad de La Paz.

Los procesos de la comercialización de productos del sector agropecuario, así como sus repercusiones en el orden social y económico de la comunidad, han creado la necesidad de que los organismos públicos, que están involucrados en la problemática del sector, diseñen mecanismos y servicios adecuados que posibiliten un mejor conocimiento del mercado de los productos agropecuarios.

En este contexto, la Subsecretaria de Desarrollo Agropecuario a través de la Dirección Nacional de Comercialización y Transformación Agropecuaria está poniendo en vigencia la "Red Nacional de Información Comercial Agropecuaria" que orienta sus actividades a ofrecer un servicio permanente ágil y oportuno a productores, comerciantes, industriales, consumidores e instituciones del sector público y privado sobre las condiciones del mercado de productos agropecuarios en el país.

Esta publicación pretende fundamentalmente presentar información oportuna y confiable, que sirva de base a los investigadores y permitan al sector público y privado, una adecuada toma de decisiones.

El presente boletín es un esfuerzo, de la D.N.C.T.A con el apoyo del IICA (Instituto Interamericano de Cooperación para la Agricultura)



## INDICE

	<u>Pág.</u>
PRESENTACION	
METODOLOGIA	1
GRUPO: CARNES	5
Carne bovina	6
Carne porcina	7
Carne ovina	8
Carne de pollo	9
GRUPO: HORTALIZAS Y LEGUMBRES	10
Tomate	11
Cebolla con cola	12
Cebolla sin cola	13
Haba fresca	14
Arveja Fresca	15
Locoto	16
Lechuga repollada	17
Repollo	18
Choclo	19
Rábano	20
Beterraga	21
Zapallo	22
Zanahoria	23
GRUPO : FRUTAS	24
Naranja	25
Mandarina	26
Lima	27
Toronja	28
Limón	29
Plátano	30
Banana	31
Papaya	32
Piña	33
Palta	34
Sandia	35
Manzana (importada)	36
Chirimoya	37
Pera corriente	38
Durazno	39
Higo	40
Ciruelo	41
Damasco	42
Mango	43
Uva blanca	44



GRUPO: TUBERCULOS RAICES Y DERIVADOS 45

Papa de primera	46
Papa de segunda	47
Papaliza	48
Oca	49
Camote	50
Yuca	51
Racacha	52
Chuño de primera	53
Chuño de segunda	54
Tunta de primera	55
Tunta de segunda	56

GRUPO: CEREALES, GRANOS, DERIVADOS Y OTROS 57

Arroz pilado de primera	58
Arroz pilado de segunda	59
Cebada en grano	60
Trigo en grano	61
Maiz duro	62
Maiz blanco	63
Quinua real	64
Quinua corriente	65
Harina de trigo	66
Harina de maiz	67
Arveja seca	68
Haba seca	69
Mani pelado	70
Azucar	71
Café en grano	72
Huevo	73
Ajo	74
Aji colorado	75
Aji amarillo	76
Acete	77
Manteca (importada)	78
Manteca (nacional)	79





**PERSONAL RESPONSABLE**

Dr. Hernán Zeballos H.	Subsecretario de Desarrollo Agropecuario.
Lic. Sergio Aponte I.	Director Nacional de Comercialización y Transformación Agropecuaria.
Lic. Ricardo Dávila A.	Jefe Departamento de Mercadeo
Téc. Hernán Zaconeta Z.	Analista de precios
Téc. Omar Béjar C.	Reportero de mercado.
Téc. Albertina Anara	Secretaria - Reportero de Mercado.
Téc. Abraham Hidalgo S.	Técnico en Computación

**ASISTENCIA TECNICA - IICA**

Ing. Gilberto Mendoza	Especialista Internacional en Comercialización.
Lic. Oscar Sánchez T.	Consultor Nacional en Sistemas de Información Comercial Agropecuaria.
Srta. Nancy Aras S.	Secretaria - Transcripción



## 2. METODOLOGIA

El presente boletín, es el segundo número que presentamos a nuestros usuarios, sobre precios al por mayor e índices estacionales de productos agropecuarios, en la ciudad de La Paz, para el periodo comprendido entre los años 1980 y 1989.

Los procedimientos utilizados para su elaboración son ,expuestos a continuación:

### 2.1 Recolección de datos

- La Dirección Nacional de Comercialización y Transformación Agropecuaria, dependientes del Ministerio de AA.CC. y Agropecuarios, a la fecha cuenta con tres "Reporteros de Mercado", son técnicos dedicados a la realización de encuestas en los mercados mayoristas (Tambos, Frigoríficos y Almacenes de cereales), a fin de obtener de fuentes primarias la información de precios.

Efectúan encuestas los días miercoles de cada semana, en los mercados mayoristas.

- Los datos captados son procesados en gabinete, obteniéndose los niveles máximos y mínimos, los promedios simples y las frecuencias modales, de cada semana y su resumen mensual.

### 2.2 Presentación de la información

La informacción contenida en el presente boletín tiene el siguiente ordenamiento:

- En cada página se presenta un PRODUCTO, con el cuadro de PRECIOS CORRIENTES, registrados mensualmente en los mercados mayoristas de las ciudades de La Paz. Seguidamente el cuadro de PRECIOS CONSTANTES o deflactados, en base al índice de precios al consumidor de 1966 (IPC=1966) del INE (Instituto Nacional de Estadísticas).

Por último, el cuadro y la gráfica de INDICES ESTACIONALES, para el periodo comprendido entre los años 1980 - 1989.



- Los productos seleccionados para la información han sido clasificados en los siguientes grupos:
  - Carnes
  - Hortalizas y legumbres
  - Frutas
  - Tubérculos, raíces y derivados
  - Cereales, granos, derivados y otros

### 2.3 Elaboración de Índices Estacionales.-

- Elaborados los precios corrientes mensuales, se ha procedido a deflactar con el objeto de obtener los precios constantes, de la siguiente manera:  
Ejemplo: Papa de primera

$$\text{Precio Deflactado o Constante} = \frac{\text{Precio nominal o corriente} \times 100}{\text{IPC (Diciembre 84)}}$$

$$= \frac{60.042 \times 100}{373.293.47} = 16.08 \text{ que es el dato que aparece en el cuadro del producto.}$$

A partir de los precios constantes se procede al cálculo del "Índice Estacional de Precios Mayorista", que mide las variaciones estacionales de los precios, que son resultado de dos características opuestas de la oferta y la demanda de productos agropecuarios.

La oferta agrícola es estacional, pues las cosechas ocurren, en un periodo corto del año, en cambio, la demanda de los productos, es constante durante el año.!!

Esta discrepancia, entre el exceso de oferta, en corto periodo del año y la falta de cosecha en el resto del periodo, da origen a fluctuaciones periódicas de precios, que en este caso, se registran mes a mes para un periodo largo (1980 - 1989) y se miden con indicadores como son los índices de estacionalidad.

Para el cálculo de estos índices se procedió de la siguiente manera:

Primero se obtiene el precio promedio deflactado anual, mediante un promedio aritmético simple.



A continuación, el precio deflactado de cada mes se divide por el precio promedio deflactado del año correspondiente y se multiplica por 100.

El resultado es el Índice para el respectivo mes en el año estudiado.

Luego se obtiene un segundo promedio aritmético simple de los índices de cada mes, considerando en este caso la información global para los diez años, el resultado se denomina "Índice Estacional" de cada mes.

Continuando con el ejemplo anterior sobre el precio de la papa de primera, Diciembre de 1984, se procede de la siguiente manera para el cálculo del Índice Estacional.

$$\begin{array}{l} \text{Índice} \\ \text{Estacional} \\ \text{Diciembre} \\ \text{1984} \end{array} = \frac{\text{Precio Constante o Deflactado dic/84}}{\text{Promedio anual Deflactado 1984}} = \frac{16.08}{18.10} = 88.84$$

Lo anterior significa que el precio de la papa de primera en La Paz, Dic/84 fue 11.16 por ciento inferior al promedio anual para esos años ( $100.00 - 88.84 = 11.16$ ).

Por último, del promedio de los índices para un mes dado, se obtiene el índice estacional típico para el mes. En el ejemplo de la papa sería:

$$\begin{array}{l} \text{Índice} \\ \text{Estacional} \\ \text{1980-89} \\ \text{para Dic.} \end{array} = \frac{\text{Sumatoria Índices Estacionales Mensuales 80/89}}{\text{Número de años investigados}}$$

$$\frac{1.121.06}{10} = 112$$

Es el valor que aparece para el mes de Diciembre en el gráfico.

Este procedimiento sencillo no requiere de un año base al cual se le asigne un valor de 100, ya que se están utilizando simplemente porcentajes promedio, cuidando solamente de que la media de los índices para cada año sea 100 y que la suma de los índices estacionales sume 1.200, que es el producto de 12 meses multiplicados por 100. La suma de los índices estacionales sume 1.200, que es el producto de 12 meses multiplicados por 100.





Los resultados son representados en forma de gráficos para cada uno de los productos que tienen información completa para el periodo 1980 - 89.

Los gráficos de los Índices Estacionales, reflejan las variaciones en los precios deflactados promedio de diez años obtenidos para cada mes, lo que indica que los valores superiores a 100 expresan los meses cuyos precios estuvieron por encima de los promedios mensuales de todo el periodo, o al contrario si los valores son inferiores a 100, se registran los meses en que los precios estuvieron por debajo del promedio mensual general.

Se prefiere trabajar con los precios deflactados, para corregir las distorsiones de la inflación, situación que fué muy aguda en Bolivia.

A continuación, el cuadro que contiene los Índices de Precios al Consumidor utilizados para deflactar los precios nominales.

INDICE DE PRECIOS AL CONSUMIDOR POR MESES Y AÑOS

BASE 1980 = 100

M E S	1980	1981	1982	1983	1984	1985	1986	1987	1988	1989
ENERO	633.15	866.92	989.21	3,846.40	17,959.94	627,971.80	41,050,237.00	52,493.00	56,446.00	69,226.00
FEBRERO	635.54	883.49	1,148.09	4,242.96	22,091.90	1,781,384.78	44,314,302.89	53,139.00	57,544.00	69,606.00
MARZO	646.09	881.03	1,241.70	4,744.27	26,761.92	2,225,674.62	44,343,478.27	53,599.00	58,027.00	70,193.00
ABRIL	651.70	881.92	1,398.34	5,141.26	43,614.09	2,487,522.26	45,937,004.42	54,361.00	60,775.00	70,272.00
MAYO	671.36	901.41	1,454.52	5,517.02	64,121.17	3,375,313.92	46,581,626.90	54,546.00	61,634.00	70,711.00
JUNIO	708.49	902.62	1,523.00	5,796.78	66,730.09	6,623,641.80	48,357,088.06	54,427.00	62,512.00	70,584.00
JULIO	718.96	913.62	1,851.68	6,380.29	70,164.42	10,017,512.20	49,219,576.61	54,398.00	65,414.00	70,910.00
AGOSTO	742.88	970.46	2,182.81	8,035.67	80,739.19	16,675,225.67	49,573,372.97	54,936.00	66,963.00	71,132.00
SEPTIEMBRE	725.55	965.70	2,607.75	9,153.67	110,836.71	26,098,526.43	50,661,870.11	55,257.00	68,735.00	71,354.00
OCTUBRE	735.20	972.44	2,929.36	10,437.79	176,771.14	29,611,915.62	50,961,567.55	56,409.00	69,121.00	71,431.00
NOVIEMBRE	743.62	971.68	3,556.11	13,015.24	222,023.69	28,431,705.33	50,915,634.11	56,249.00	67,992.00	70,782.00
DICIEMBRE	771.03	964.74	3,825.64	16,392.42	373,297.47	39,673,311.56	51,239,417.62	56,702.00	69,895.00	80,316.00

FUENTE: I.N.E. Departamento de Estadísticas Económicas



# CARRIES



PRECIOS PROMEDIOS CORRIENTES A NIVEL MAYORISTA REGISTRADOS EN LOS MERCADOS EN LA CIUDAD DE LA PAZ  
(En Sd. y Bs.)

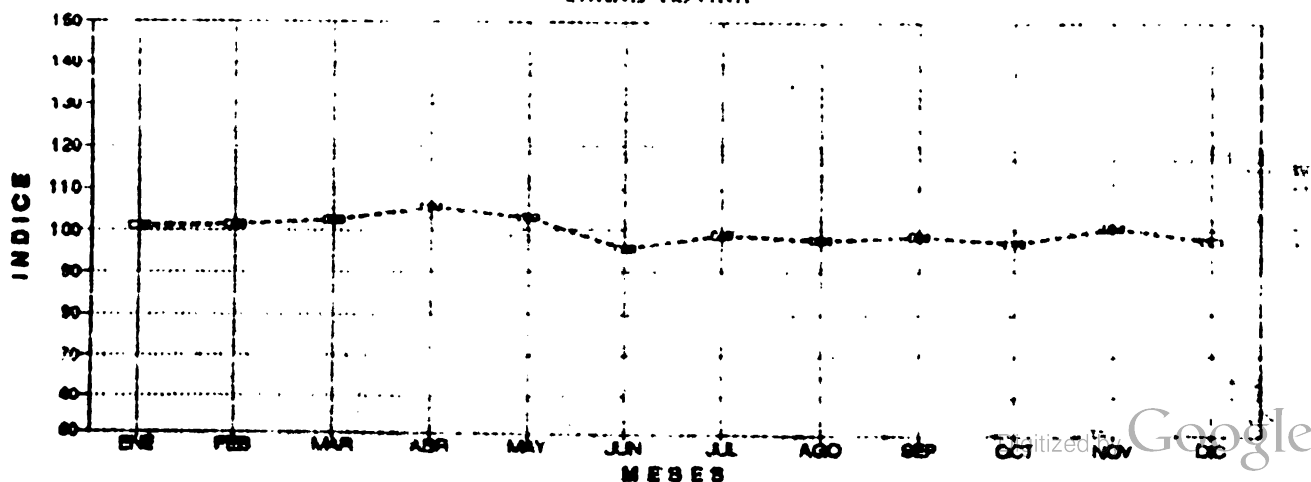
MESES	A Ñ O S									
	1980	1981	1982	1983	1984	1985	1986	1987	1988	1989
ENERO	37.00	45.80	48.60	235.00	1,050.00	45,000.00	2,222,000.00	2.66	3.90	3.20
FEBRERO	37.00	48.80	60.00	235.00	1,875.00	92,000.00	2,265,000.00	2.65	3.10	3.05
MARZO	37.00	48.80	80.00	243.00	2,050.00	138,000.00	2,221,000.00	2.60	3.08	3.30
ABRIL	37.00	48.60	81.00	322.00	4,118.00	125,000.00	2,582,000.00	2.65	3.16	3.25
MAYO	37.00	48.60	81.50	320.00	6,000.00	220,000.00	2,625,000.00	2.61	3.20	3.30
JUNIO	37.00	48.60	82.00	325.00	5,750.00	305,000.00	2,300,000.00	2.42	3.12	3.25
JULIO	42.10	48.60	125.00	328.00	5,932.50	592,000.00	2,325,000.00	2.10	3.12	3.30
AGOSTO	42.10	48.60	124.00	490.00	6,000.00	1,222,000.00	2,241,000.00	2.48	3.26	3.30
SEPTIEMBRE	42.10	48.60	132.00	542.00	2,525.00	2,190,000.00	2,363,000.00	2.60	3.26	3.42
OCTUBRE	42.10	48.60	180.00	542.00	11,250.00	1,962,000.00	2,300,000.00	2.22	3.10	3.20
NOVIEMBRE	42.10	48.60	232.00	820.00	16,000.00	1,858,000.00	2,500,000.00	2.62	3.10	3.82
DICIEMBRE	42.10	48.60	236.00	1,025.00	24,825.00	1,800,000.00	2,540,000.00	2.83	3.10	3.90

Unidad de medida : Kiloquero : 1980 a 1986 en Pesos Bolivianos, 1987 a 1989 en Bolivianos.

PRECIOS CONSTANTES E INDICE ESTACIONAL DE PRECIOS A NIVEL MAYORISTA

MESES	A Ñ O S										INDICE ESTACIONAL	
	1980	1981	1982	1983	1984	1985	1986	1987	1988	1989	1980	1989
ENERO	5.84	5.28	4.91	6.11	5.85	7.14	6.63	4.95	5.14	4.62		101
FEBRERO	5.82	5.52	5.23	5.54	8.49	5.16	6.24	4.89	5.39	4.81		101
MARZO	5.73	5.54	6.44	5.12	7.66	6.20	6.14	4.96	5.21	4.78		102
ABRIL	5.68	5.51	5.79	6.26	9.44	7.03	5.63	4.82	5.20	4.62		106
MAYO	5.51	5.29	5.40	5.20	9.36	6.52	5.22	4.78	5.19	4.22		102
JUNIO	5.22	5.38	5.38	5.61	8.62	5.06	4.76	4.15	5.04	4.60		96
JULIO	5.86	5.31	6.25	5.14	8.46	5.91	4.22	4.41	4.85	4.65		99
AGOSTO	5.62	5.01	5.68	5.92	7.43	2.33	4.52	4.51	4.82	4.51		98
SEPTIEMBRE	5.80	5.03	5.06	5.85	6.29	8.19	4.66	4.21	4.88	4.52		99
OCTUBRE	5.73	5.00	6.02	5.24	6.38	4.66	4.51	4.93	4.55	4.28		97
NOVIEMBRE	5.66	5.00	6.68	6.68	6.90	4.03	4.91	4.66	4.56	4.85		101
DICIEMBRE	5.46	5.04	6.12	6.25	6.66	5.83	4.96	4.99	4.50	4.88		97
PROMEDIOS	5.66	5.25	5.81	5.79	7.67	6.61	5.29	4.25	4.96	4.69		100

INDICE ESTACIONAL DE PRECIOS 1980-1989  
CARNE BOVINA





PRECIOS PROMEDIOS CORRIENTES A NIVEL MAYORISTA REGISTRADOS EN LOS MERCADOS DE LA CIUDAD DE LA PAZ

En Sbs. y Bs. 2

A Ñ O S

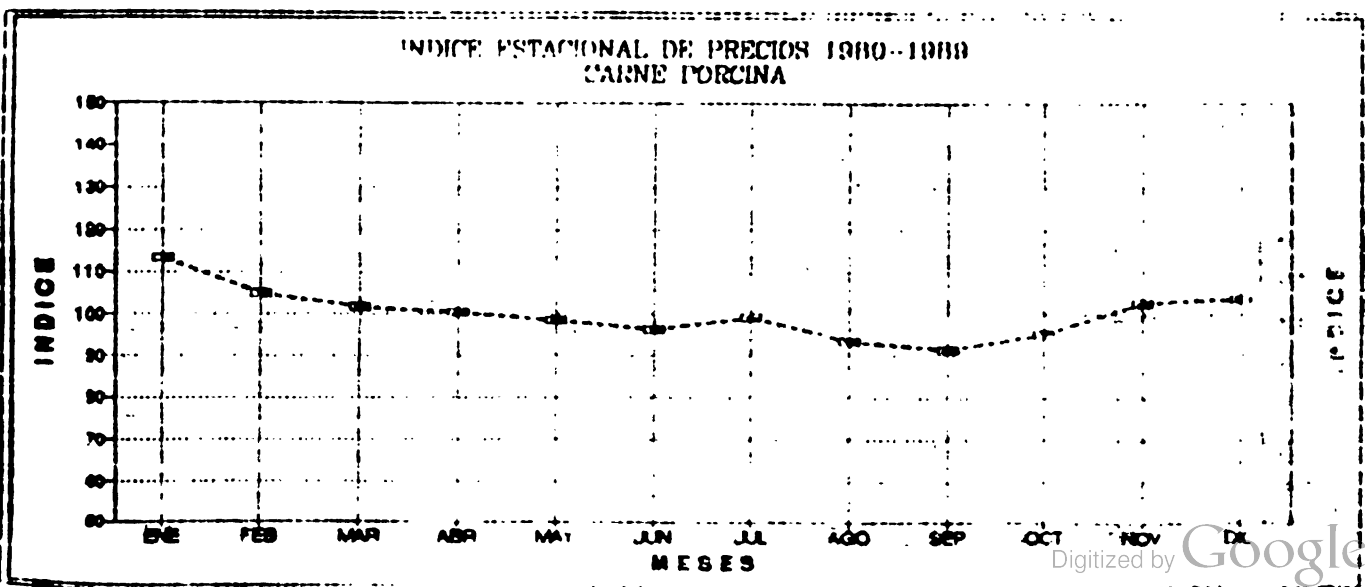
MESES	A Ñ O S									
	1980	1981	1982	1983	1984	1985	1986	1987	1988	1989
ENERO	49.20	57.00	65.00	260.00	1.300.00	15.000.00	2.500.000.00	3.500.000.00	4.500.000.00	1.500.000.00
FEBRERO	49.80	59.60	65.00	250.00	1.400.00	25.000.00	2.500.000.00	3.500.000.00	4.500.000.00	1.500.000.00
MARZO	49.60	53.30	60.00	298.00	2.100.00	120.000.00	2.750.000.00	3.500.000.00	4.500.000.00	1.500.000.00
ABRIL	49.00	54.50	68.00	367.00	3.550.00	120.000.00	2.750.000.00	3.500.000.00	4.500.000.00	1.500.000.00
MAYO	49.20	57.40	92.00	396.00	1.000.00	125.000.00	3.000.000.00	4.500.000.00	5.500.000.00	1.000.000.00
JUNIO	45.60	55.90	30.00	390.00	1.250.00	275.000.00	3.300.000.00	3.500.000.00	4.500.000.00	1.000.000.00
JULIO	51.40	55.00	130.00	390.00	1.250.00	600.000.00	3.200.000.00	3.500.000.00	4.500.000.00	3.850.000.00
AGOSTO	47.40	56.00	130.00	450.00	5.250.00	900.000.00	3.000.000.00	3.500.000.00	4.500.000.00	2.940.000.00
SEPTIEMBRE	49.70	55.30	140.00	580.00	2.000.00	1.100.000.00	3.000.000.00	3.500.000.00	4.500.000.00	1.150.000.00
OCTUBRE	49.90	56.60	180.00	700.00	10.000.00	1.250.000.00	3.200.000.00	3.500.000.00	4.500.000.00	1.280.000.00
NOVIEMBRE	51.10	56.50	214.00	850.00	20.000.00	1.500.000.00	3.500.000.00	3.500.000.00	4.500.000.00	1.780.000.00
DECIEMBRE	50.00	56.50	222.00	1.200.00	32.000.00	1.250.000.00	3.500.000.00	3.500.000.00	4.500.000.00	1.720.000.00

Unidad de medida : Kilogramo; 1980 a 1986 En Pesos Bolivianos, 1987 a 1989 En Bolivianos

PRECIOS CONSTANTES E INDICE ESTACIONAL DE PRECIOS A NIVEL MAYORISTA

MESES	A Ñ O S										INDICE ESTACIONAL 1980-1989
	1980	1981	1982	1983	1984	1985	1986	1987	1988	1989	
ENERO	7.77	6.58	6.52	6.76	10.58	7.14	6.09	6.67	6.20	6.14	113
FEBRERO	7.84	6.75	5.66	5.89	10.30	4.21	5.64	6.50	6.20	5.60	105
MARZO	7.68	6.05	4.82	6.28	7.85	5.29	6.70	6.54	6.11	5.71	102
ABRIL	7.52	6.18	4.86	7.14	8.14	4.82	5.99	6.14	6.27	5.80	100
MAYO	7.32	6.22	6.22	7.05	6.24	3.70	6.42	6.42	5.68	5.27	95
JUNIO	6.44	6.15	5.71	6.75	6.37	3.74	6.67	6.43	6.56	5.60	96
JULIO	7.15	6.01	7.02	6.11	6.06	5.99	6.50	6.43	4.59	5.10	99
AGOSTO	6.38	5.77	5.76	5.60	6.50	5.40	6.06	6.37	4.48	5.30	93
SEPTIEMBRE	6.78	5.79	5.37	6.20	5.41	4.21	5.92	6.33	5.24	5.42	91
OCTUBRE	6.73	5.82	6.62	6.71	5.67	1.88	6.28	6.29	5.11	5.53	95
NOVIEMBRE	6.87	5.82	6.03	6.53	8.62	5.68	6.88	6.22	5.15	6.07	104
DECIEMBRE	6.48	5.86	5.80	7.32	9.57	5.67	6.82	6.17	5.81	5.94	104
PROMEDIOS	7.09	6.10	5.86	6.53	7.58	5.07	6.31	6.40	5.59	5.73	100

INDICE ESTACIONAL DE PRECIOS 1980-1989 CARNE PORCINA







PRECIOS PROMEDIOS CORRIENTES A NIVEL MAYORISTA REGISTRADOS EN LOS MERCADOS DE LA CARNE DE LA PAZ  
(En SL. y Bs.)

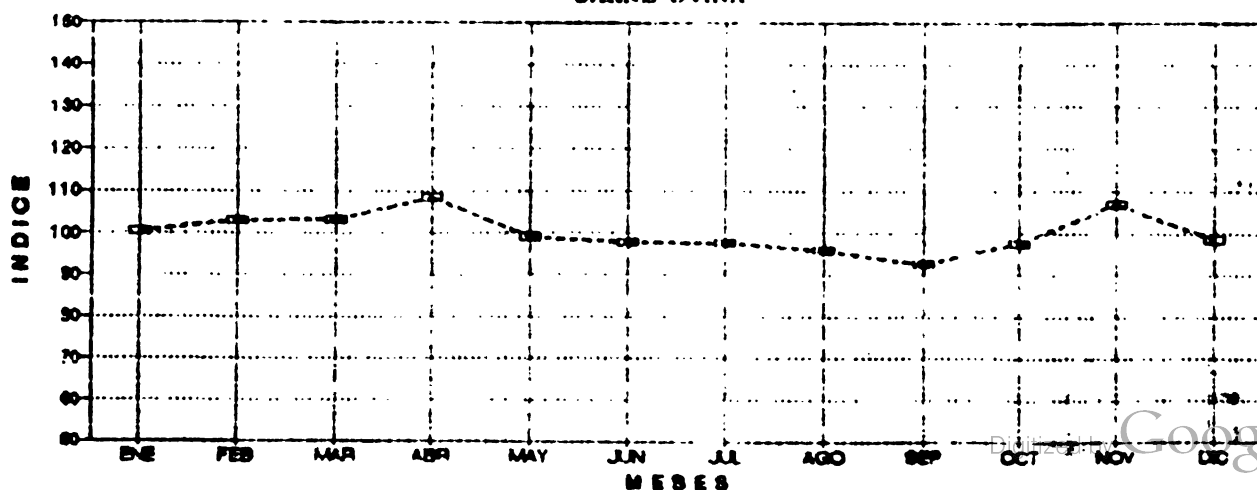
MESES	A Ñ O S									
	1980	1981	1982	1983	1984	1985	1986	1987	1988	1989
ENERO	39.00	42.50	42.50	300.00	1,000.00	28,000.00	2,100,000.00	3.00	3.20	3.50
FEBRERO	38.00	42.50	56.00	380.00	1,500.00	70,000.00	2,300,000.00	3.00	3.10	3.50
MARZO	39.00	42.50	75.00	265.00	2,300.00	175,000.00	2,000,000.00	3.00	3.00	3.50
ABRIL	11.00	42.50	75.00	325.00	5,000.00	110,000.00	2,200,000.00	3.50	3.75	4.10
MAYO	40.00	42.50	75.00	315.00	4,000.00	200,000.00	2,300,000.00	3.00	3.20	3.50
JUNIO	40.00	42.50	75.00	310.00	5,500.00	320,000.00	2,300,000.00	3.00	3.00	3.35
JULIO	41.00	42.50	110.00	315.00	5,000.00	550,000.00	2,400,000.00	3.00	3.00	3.54
AGOSTO	40.00	42.50	110.00	360.00	6,000.00	1,000,000.00	2,600,000.00	3.00	3.20	3.25
SEPTIEMBRE	40.00	42.50	115.00	390.00	6,000.00	1,500,000.00	2,600,000.00	3.50	3.10	3.60
OCTUBRE	40.00	42.50	160.00	450.00	11,000.00	1,550,000.00	2,600,000.00	3.50	3.10	4.38
NOVIEMBRE	40.00	42.50	220.00	770.00	18,000.00	1,600,000.00	2,700,000.00	3.50	3.50	4.98
DICIEMBRE	40.00	42.50	220.00	900.00	26,000.00	1,200,000.00	2,750,000.00	3.50	3.50	4.59

Unidad de medida : Kilogramo; 1980 a 1985 En Pesos Bolivianos, 1987 a 1989 En Bolivianos.

PRECIOS CONSTANTES E INDICE ESTACIONAL DE PRECIOS A NIVEL MAYORISTA

MESES	A Ñ O S										INDICE ESTACIONAL 1980-1981
	1980	1981	1982	1983	1984	1985	1986	1987	1988	1989	
ENERO	6.16	1.90	4.30	7.80	5.57	4.44	5.12	5.72	5.67	5.66	100
FEBRERO	5.98	4.81	4.88	8.96	6.79	3.93	5.19	5.65	5.39	5.00	103
MARZO	6.04	1.92	5.04	5.59	8.59	5.62	4.51	5.61	5.17	4.92	103
ABRIL	6.29	4.82	5.36	6.32	11.46	5.63	4.79	5.52	5.43	4.94	108
MAYO	5.96	4.71	5.16	5.61	6.24	5.93	4.96	5.50	5.19	4.91	99
JUNIO	5.65	4.71	4.92	5.35	8.24	5.31	4.76	5.51	4.77	4.73	98
JULIO	5.70	4.64	5.94	4.94	7.12	5.49	4.88	5.51	4.99	4.71	97
AGOSTO	5.38	4.38	5.04	4.48	7.43	6.00	5.25	5.46	4.78	4.44	96
SEPTIEMBRE	5.51	4.40	4.41	4.17	5.41	5.25	5.13	6.13	4.65	4.25	93
OCTUBRE	5.44	1.37	5.35	1.31	6.24	6.05	5.10	6.20	1.55	5.66	97
NOVIEMBRE	5.38	4.38	6.20	5.91	7.76	6.05	5.30	6.72	5.15	6.32	107
DICIEMBRE	5.19	1.41	5.25	5.49	6.97	3.89	5.37	6.17	5.09	5.72	99
PROMEDIOS	5.72	4.61	5.28	5.74	7.32	5.34	5.03	5.78	5.03	5.09	100

INDICE ESTACIONAL DE PRECIOS 1980-1989  
CARNE OVINA





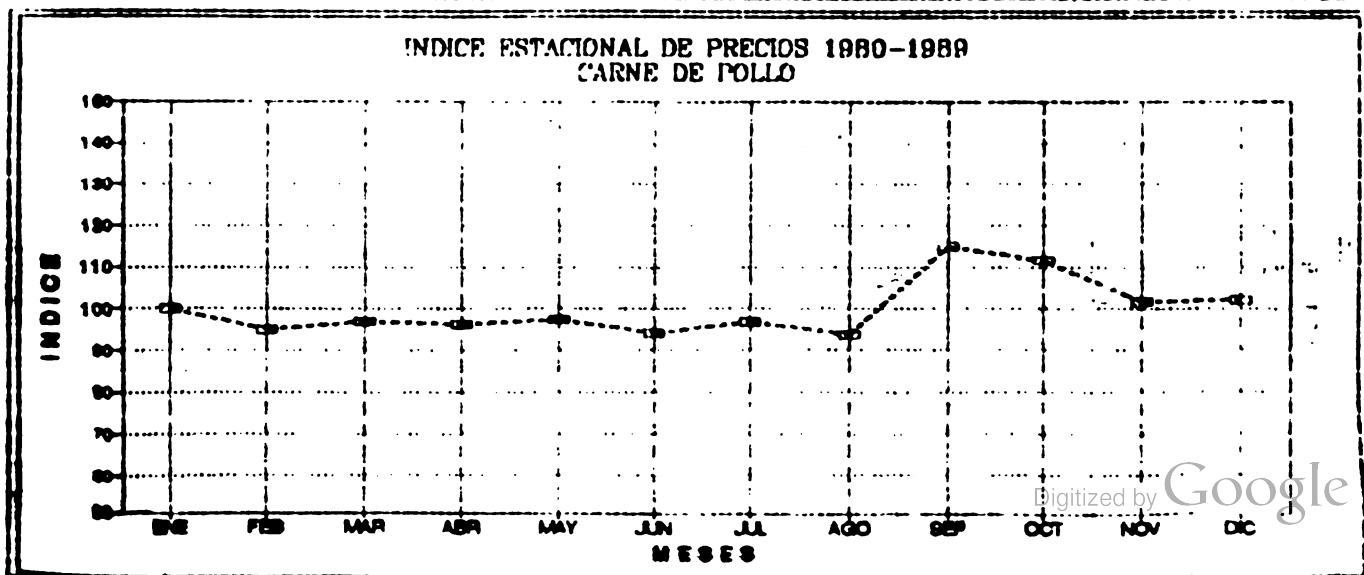
PRECIOS PROMEDIOS CORRIENTES A NIVEL MAYORISTA REGISTRADOS EN LOS MERCADOS DE LA CIUDAD DE LA PAZ  
(En Sh. y Bs.)

MESES	A Ñ O S									
	1980	1981	1982	1983	1984	1985	1986	1987	1988	1989
ENERO	41.00	55.00	60.00	220.00	1,000.00	58,000.00	3,000,000.00	3.50	3.50	4.20
FEBRERO	45.00	60.00	63.00	235.00	1,800.00	120,000.00	3,100,000.00	3.50	2.80	1.15
MARZO	45.00	60.00	80.00	260.00	2,000.00	120,000.00	3,100,000.00	3.50	2.80	1.15
ABRIL	45.00	60.00	80.00	325.00	3,500.00	165,000.00	3,200,000.00	3.50	3.00	1.17
MAYO	50.00	60.00	80.00	325.00	5,000.00	240,000.00	3,500,000.00	3.50	3.20	1.27
JUNIO	50.00	60.00	83.00	380.00	5,000.00	320,000.00	3,500,000.00	3.20	3.00	1.14
JULIO	50.00	60.00	115.00	420.00	5,000.00	680,000.00	3,500,000.00	3.50	3.50	3.87
AGOSTO	50.00	60.00	130.00	400.00	5,000.00	1,500,000.00	3,500,000.00	3.50	2.50	3.64
SEPTIEMBRE	55.00	60.00	150.00	600.00	30,250.00	1,800,000.00	3,700,000.00	3.80	3.50	4.00
OCTUBRE	55.00	60.00	160.00	700.00	45,000.00	1,700,000.00	3,500,000.00	3.50	3.50	4.55
NOVIEMBRE	57.00	60.00	170.00	1,000.00	30,000.00	1,700,000.00	3,200,000.00	3.50	1.00	4.78
DICIEMBRE	55.00	60.00	200.00	1,200.00	35,000.00	2,500,000.00	3,500,000.00	3.80	4.20	4.80

Unidad de medida : Kilogramo: 1980 a 1986 En Pesos Bolivianos, 1987 a 1989 En Bolivianos.

PRECIOS CONSTANTES E INDICE ESTACIONAL DE PRECIOS A NIVEL MAYORISTA

MESES	A Ñ O S										INDICE ESTACIONAL	
	1980	1981	1982	1983	1984	1985	1986	1987	1988	1989	1980	1989
ENERO	6.95	6.34	6.07	5.77	5.57	9.21	7.31	6.67	6.20	6.07	100	
FEBRERO	7.08	6.79	5.49	5.54	8.15	6.74	7.00	6.59	4.87	5.96	95	
MARZO	6.96	6.81	6.44	5.48	7.47	7.64	6.99	6.54	4.83	5.91	97	
ABRIL	6.91	6.80	5.72	6.37	8.02	6.63	6.97	6.44	4.77	5.93	96	
MAYO	7.45	6.66	5.50	5.79	7.80	7.11	7.55	6.42	5.19	5.97	97	
JUNIO	7.06	6.65	5.45	6.56	7.49	5.31	7.24	6.80	4.77	5.87	94	
JULIO	6.96	6.55	6.21	6.58	7.12	6.79	7.11	6.43	5.35	5.46	97	
AGOSTO	6.73	6.18	5.96	4.98	6.20	9.00	7.07	6.37	5.23	4.98	94	
SEPTIEMBRE	7.58	6.21	5.75	6.41	27.79	6.90	7.30	6.88	5.24	5.77	115	
OCTUBRE	7.18	6.17	5.35	6.71	25.51	6.64	6.87	6.20	5.11	5.88	112	
NOVIEMBRE	7.67	6.18	4.79	7.68	12.93	6.43	6.79	6.72	5.88	6.07	102	
DICIEMBRE	7.13	6.22	5.23	7.32	9.38	8.10	6.93	6.70	6.10	5.98	102	
PROMEDIOS	7.16	6.46	5.66	6.76	11.08	7.21	7.04	6.52	5.31	5.78	100	





HORTALIZAS  
Y  
LEGUMBRES



PRECIOS PROMEDIOS CORRIENTES A NIVEL MAYORISTA REGISTRADOS EN LOS MERCADOS DE LA CIUDAD DE LA PAZ  
(En Sb. y Bs.)

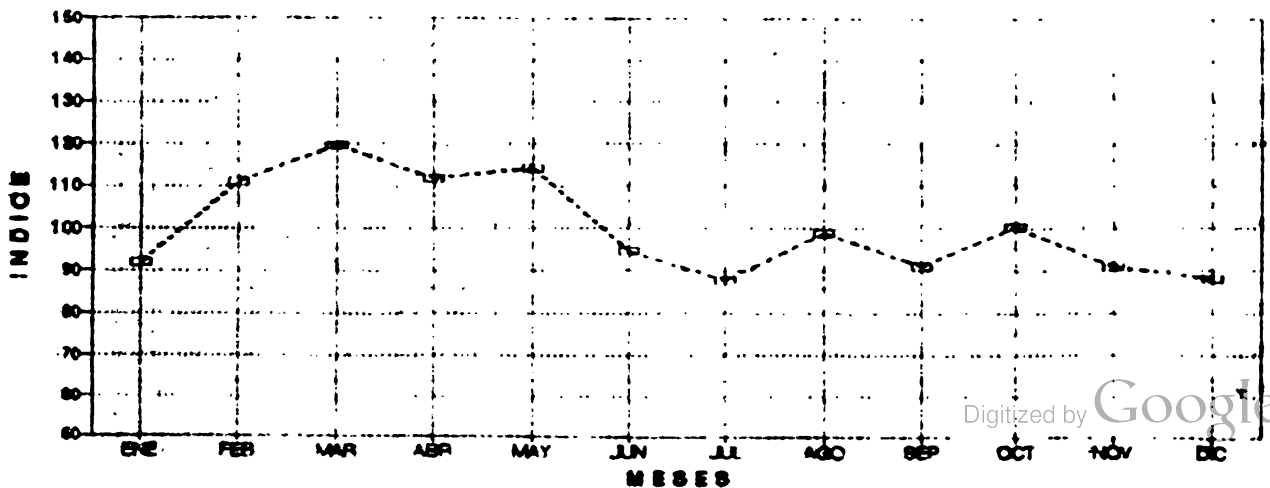
MESES	A Ñ O S									
	1980	1981	1982	1983	1984	1985	1986	1987	1988	1989
ENERO	289.00	172.00	253.00	1,631.00	3,320.00	118,500.00	8,000,000.00	18.54	9.50	9.90
FEBRERO	333.00	202.00	261.00	1,920.00	2,960.00	609,400.00	3,425,000.00	17.10	11.20	11.20
MARZO	356.40	242.00	259.00	2,051.00	19,326.00	560,500.00	11,625,000.00	23.40	9.90	11.00
ABRIL	233.00	282.00	336.00	1,894.00	22,231.00	602,820.00	10,250,000.00	22.30	9.70	19.50
MAYO	240.00	316.00	350.00	2,052.00	22,452.00	1,050,000.00	8,500,000.00	28.80	14.40	18.50
JUNIO	225.00	230.00	226.00	1,859.00	20,246.00	1,522,000.00	6,825,000.00	31.50	12.60	12.25
JULIO	276.00	198.00	192.50	2,025.00	21,592.00	1,780,000.00	8,000,000.00	21.60	13.50	14.25
AGOSTO	261.00	280.00	344.00	2,984.00	32,969.00	5,245,000.00	6,000,000.00	14.90	15.30	16.01
SEPTIEMBRE	223.00	292.00	332.50	2,095.00	44,252.00	6,585,300.00	8,500,000.00	11.20	16.20	18.16
OCTUBRE	211.00	262.00	1,312.00	3,041.00	32,666.00	2,135,200.00	2,500,000.00	12.90	14.40	19.81
NOVIEMBRE	141.00	191.00	1,136.00	2,945.00	60,825.00	2,932,000.00	2,500,000.00	21.60	10.80	21.90
DICIEMBRE	181.00	261.00	1,122.00	2,299.00	85,525.00	11,208,000.00	5,625,000.00	11.10	10.80	21.25

Unidad de medida : Cajón de 45 Lbs. : 1980 a 1986 En Pesos Bolivianos, 1987 a 1989 En Bolivianos.

PRECIOS CONSTANTES E INDICE ESTACIONAL DE PRECIOS A NIVEL MAYORISTA

MESES	A Ñ O S										INDICE ESTACIONAL 1980 1989
	1980	1981	1982	1983	1984	1985	1986	1987	1988	1989	
ENERO	45.64	19.81	25.58	42.38	18.76	18.81	19.49	35.32	16.83	14.30	92
FEBRERO	52.40	22.86	22.73	46.43	45.08	34.21	21.27	32.18	20.33	16.81	111
MARZO	55.16	27.47	21.86	43.23	22.40	25.18	26.22	43.23	17.06	15.67	119
ABRIL	35.75	31.98	24.03	36.84	52.13	24.23	22.31	43.05	15.80	22.25	112
MAYO	35.75	35.06	24.06	36.53	35.02	31.11	18.33	52.80	23.36	20.16	114
JUNIO	31.76	25.48	14.84	32.07	31.09	25.35	14.22	57.88	20.03	18.06	94
JULIO	38.39	21.62	10.62	32.52	30.26	12.22	16.25	39.21	20.64	20.10	88
AGOSTO	35.13	28.85	15.26	32.13	42.04	31.45	12.11	26.21	22.84	21.89	39
SEPTIEMBRE	30.24	30.24	12.25	22.40	40.38	25.23	16.20	21.12	24.28	23.94	91
OCTUBRE	28.20	26.94	11.06	29.15	18.52	22.86	14.22	30.31	21.11	25.58	100
NOVIEMBRE	18.96	19.62	32.00	22.62	26.24	30.03	14.23	38.40	15.88	22.80	91
DICIEMBRE	23.48	22.05	30.64	14.02	22.92	36.30	10.98	30.16	15.68	26.46	88
PROMEDIOS	35.99	26.42	23.16	32.94	36.20	22.29	12.28	32.58	19.49	22.04	100

INDICE ESTACIONAL DE PRECIOS 1980-1989  
T O M A T E







PRECIOS PROMEDIOS CORRIENTES A NIVEL MAYORISTA REGISTRADOS EN LOS MERCADOS DE LA CIUDAD DE LA PAZ  
 (En So. y Bs.)

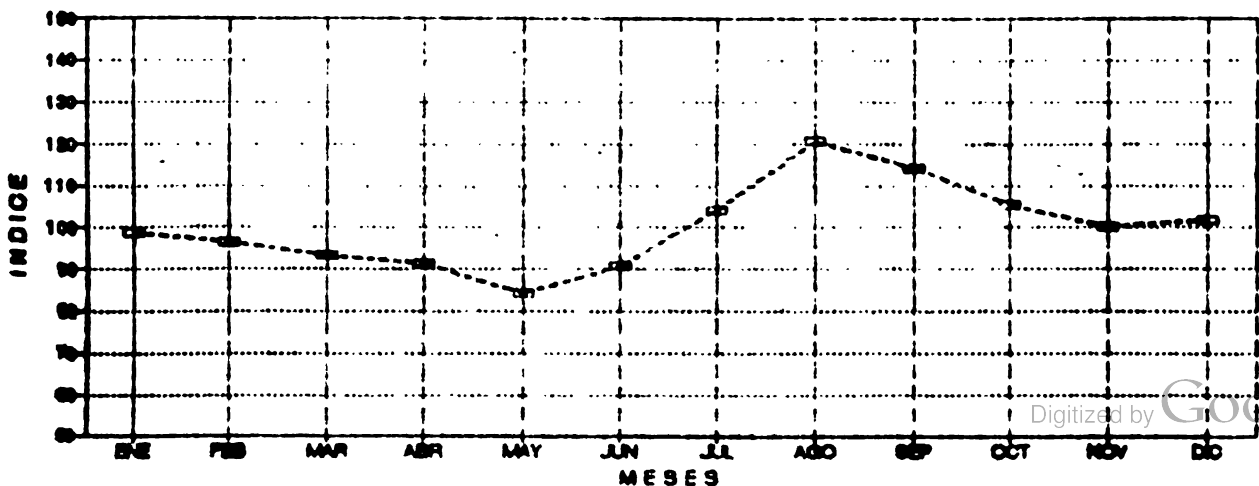
MESES	A Ñ O S									
	1980	1981	1982	1983	1984	1985	1986	1987	1988	1989
ENERO	52.10	93.00	83.10	246.00	2.003.00	66.550.00	8.200.000.00	7.50	8.00	6.50
FEBRERO	44.90	85.00	66.00	280.00	3.412.00	200.000.00	8.000.000.00	7.50	8.00	7.50
MARZO	45.70	103.00	71.30	416.00	4.398.00	206.500.00	8.500.000.00	6.00	8.00	5.50
ABRIL	44.00	83.00	85.00	523.00	6.687.00	240.210.00	10.667.000.00	6.00	6.50	5.40
MAYO	34.90	75.00	77.40	631.00	6.835.00	351.170.00	8.767.000.00	6.50	6.50	5.50
JUNIO	61.00	102.00	98.20	819.00	8.496.00	596.670.00	9.667.000.00	5.00	4.50	5.75
JULIO	66.00	105.00	96.60	1.284.00	8.643.00	1.029.000.00	11.600.000.00	6.50	7.00	6.25
AGOSTO	62.00	168.00	249.00	1.469.00	15.781.00	2.590.000.00	9.250.000.00	5.50	8.00	4.08
SEPTIEMBRE	65.00	140.00	220.00	1.392.00	21.375.00	3.848.000.00	12.667.000.00	6.50	6.50	6.69
OCTUBRE	72.00	133.00	253.00	1.188.00	35.817.00	3.739.500.00	6.500.000.00	6.50	6.50	6.69
NOVIEMBRE	72.00	108.00	271.00	1.436.00	44.750.00	1.131.000.00	7.333.000.00	7.00	6.50	5.90
DECIEMBRE	87.00	112.00	256.00	1.464.00	49.337.00	5.667.000.00	7.500.000.00	8.00	7.00	6.77

Unidad de medida : 100 Unidades; 1980 a 1986 En Pesos Bolivianos, 1987 a 1989 En Bolivianos.

PRECIOS CONSTANTES E INDICE ESTACIONAL DE PRECIOS A NIVEL MAYORISTA

MESES	A Ñ O S										INDICE ESTACIONAL 1980-1989	
	1980	1981	1982	1983	1984	1985	1986	1987	1988	1989	1980	1989
ENERO	8.23	10.73	8.40	6.39	11.15	10.56	19.98	14.29	14.17	9.39		99
FEBRERO	7.06	9.62	5.75	6.60	15.58	11.23	18.05	14.11	13.90	10.77		96
MARZO	7.00	11.69	5.74	8.77	16.43	9.28	19.17	11.21	13.79	7.84		93
ABRIL	6.75	9.41	6.08	10.17	15.33	9.66	23.22	11.01	10.70	7.68		91
MAYO	5.20	8.32	5.32	11.23	10.66	10.40	18.90	11.92	10.55	7.78		84
JUNIO	8.61	11.30	5.79	14.13	12.73	9.91	19.99	9.19	7.15	8.15		91
JULIO	9.18	11.47	5.22	20.12	12.31	10.27	23.57	11.95	10.70	8.81		104
AGOSTO	8.35	17.31	11.41	18.28	13.55	15.53	18.67	10.01	11.94	8.31		121
SEPTIEMBRE	8.96	14.50	8.44	14.88	19.29	14.74	25.00	11.76	9.74	8.82		114
OCTUBRE	9.79	13.68	8.16	11.39	20.31	14.60	12.75	11.52	9.54	8.64		105
NOVIEMBRE	9.68	11.12	6.23	11.03	19.29	15.63	14.40	12.44	9.56	7.49		100
DECIEMBRE	11.28	11.61	6.69	8.93	13.22	18.36	14.64	14.11	10.16	7.75		102
PROMEDIOS	8.34	11.73	6.96	11.83	15.49	12.51	19.03	11.96	10.99	8.45		100

INDICE ESTACIONAL DE PRECIOS 1980-1989  
 CEROLLA CON COLA





PRECIOS PROMEDIOS CORRIENTES A NIVEL MAYORISTA REGISTRADOS EN LOS MERCADOS DE LA CIUDAD DE LA PAZ  
(En Sb. y Bs.)

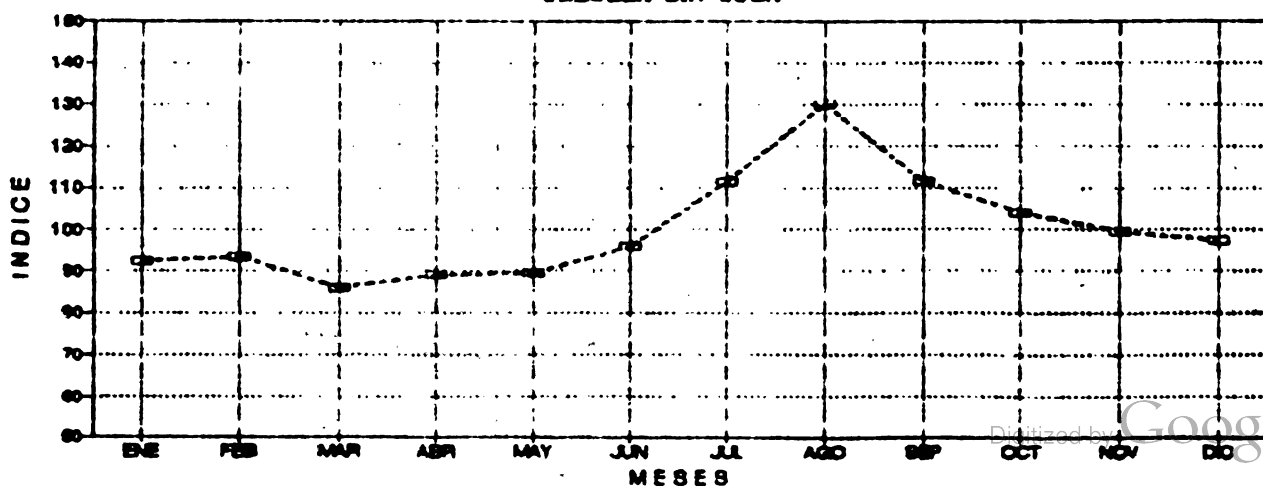
MESES	A Ñ O S									
	1980	1981	1982	1983	1984	1985	1986	1987	1988	1989
ENERO	62.50	125.00	79.60	313.00	1,986.00	56,780.00	7,333,000.00	6.00	5.50	5.25
FEBRERO	50.40	110.00	75.30	374.00	3,716.00	204,880.00	6,333,000.00	7.00	6.00	5.50
MARZO	41.60	109.00	80.00	452.00	4,020.00	226,600.00	7,250,000.00	5.50	5.00	4.75
ABRIL	14.00	98.00	82.00	662.00	6,884.00	291,400.00	8,833,000.00	5.00	5.50	4.44
MAYO	58.60	100.00	80.30	667.00	7,974.00	325,800.00	10,667,000.00	6.00	5.00	4.75
JUNIO	67.30	126.00	93.00	977.00	9,479.00	523,310.00	10,667,000.00	5.00	5.00	5.50
JULIO	78.00	158.00	117.40	1,608.00	9,647.00	1,128,300.00	11,600,000.00	4.50	6.50	6.25
AGOSTO	71.00	204.00	222.00	1,845.00	17,291.00	2,670,000.00	8,000,000.00	7.00	7.00	9.50
SEPTIEMBRE	72.00	173.00	226.00	1,527.00	19,685.00	3,225,000.00	8,000,000.00	5.50	6.00	8.50
OCTUBRE	76.00	159.00	210.00	1,388.00	36,206.00	2,852,500.00	5,000,000.00	6.50	7.00	8.44
NOVIEMBRE	77.00	119.00	230.00	1,500.00	42,167.00	3,631,000.00	6,500,000.00	7.00	5.00	7.70
DICIEMBRE	87.00	92.00	253.50	1,554.00	43,925.00	4,802,000.00	5,000,000.00	8.00	8.50	7.19

Unidad de medida : Arroz: 1980 a 1982 en Pesos Bolivianos, 1987 a 1989 en Bolivianos.

PRECIOS CONSTANTES E INDICE ESTACIONAL DE PRECIOS A NIVEL MAYORISTA

MESES	A Ñ O S										INDICE ESTACIONAL 1980-1989
	1980	1981	1982	1983	1984	1985	1986	1987	1988	1989	
ENERO	9.87	14.42	8.05	8.13	11.06	9.01	17.86	11.43	9.74	7.58	92
FEBRERO	7.93	12.45	6.56	8.81	16.82	11.50	14.29	13.17	10.43	7.90	94
MARZO	6.90	12.37	6.44	9.53	15.02	10.18	16.35	10.28	8.62	6.77	86
ABRIL	6.75	11.11	5.86	12.88	15.78	11.71	19.23	9.20	9.05	6.32	89
MAYO	8.73	11.09	5.52	11.87	12.44	9.65	23.00	11.00	8.11	6.72	89
JUNIO	9.50	13.96	6.11	16.85	14.20	8.69	22.06	9.19	7.95	7.79	96
JULIO	10.85	17.76	6.34	25.20	13.75	11.26	23.57	8.27	9.94	8.81	111
AGOSTO	9.56	21.02	10.17	22.96	21.42	16.01	16.15	12.74	10.45	12.99	130
SEPTIEMBRE	9.92	17.91	8.67	16.33	17.76	17.36	15.79	11.76	8.99	11.78	111
OCTUBRE	10.34	16.35	7.02	13.30	20.53	11.14	9.81	11.52	10.28	10.90	104
NOVIEMBRE	10.35	12.25	6.48	11.52	18.17	13.74	12.77	12.44	8.82	9.77	100
DICIEMBRE	11.28	9.54	6.63	9.48	11.77	15.55	9.76	14.11	12.34	8.95	97
PROMEDIOS	9.33	14.14	6.99	13.91	15.73	11.73	16.72	11.26	9.56	8.82	100

INDICE ESTACIONAL DE PRECIOS 1980-1989  
CEBOLLA SIN COLA





PRECIOS PROMEDIOS CORRIENTES A NIVEL MAYORISTA REGISTRADOS EN LOS MERCADOS DE LA CIUDAD DE LA PAZ  
(En Cb. y Bs.)

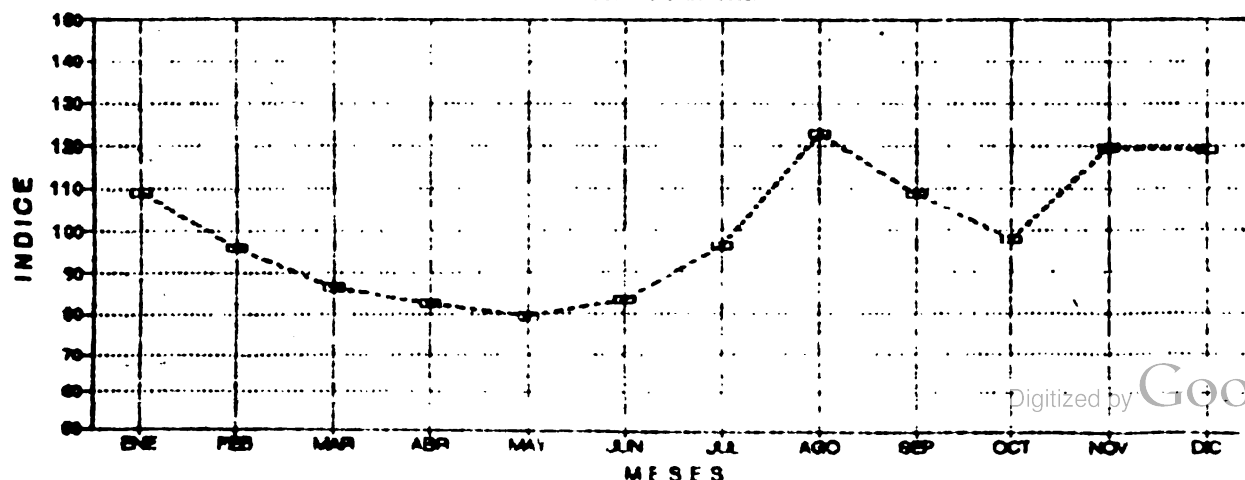
MESES	A Ñ O S									
	1980	1981	1982	1983	1984	1985	1986	1987	1988	1989
ENERO	72.70	87.00	86.00	349.00	3,046.00	104,200.00	9,150,000.00	5.00	7.50	6.25
FEBRERO	60.60	81.00	77.30	334.00	5,010.00	119,800.00	6,906,000.00	6.50	7.50	6.00
MARZO	45.60	79.00	73.00	316.00	5,782.00	191,770.00	6,083,000.00	5.75	7.00	5.75
ABRIL	60.70	73.00	84.00	641.00	6,639.00	295,100.00	1,017,000.00	5.00	7.00	5.60
MAYO	67.50	79.00	111.00	682.00	7,393.00	276,570.00	1,667,000.00	5.50	5.00	5.25
JUNIO	78.00	89.00	154.00	722.00	7,169.00	361,700.00	1,250,000.00	7.50	4.50	4.30
JULIO	91.00	91.00	179.00	1,195.00	7,455.00	1,048,370.00	6,333,000.00	8.50	4.00	4.75
AGOSTO	92.00	205.00	217.00	2,245.00	13,224.00	1,966,700.00	7,740,000.00	9.50	5.00	5.81
SEPTIEMBRE	100.00	144.00	177.00	2,250.00	17,703.00	2,168,700.00	7,860,000.00	8.00	6.00	6.25
OCTUBRE	82.00	91.00	216.00	1,710.00	21,742.00	2,932,500.00	5,750,000.00	8.00	6.00	9.94
NOVIEMBRE	91.00	93.00	355.50	2,052.00	51,816.00	4,800,000.00	4,875,000.00	9.00	5.56	15.00
DECIEMBRE	90.00	84.00	375.50	2,032.00	64,729.00	8,000,000.00	4,000,000.00	9.00	6.50	15.19

Unidad de medida : Arroba: 1980 a 1986 En Pesos Bolivianos, 1987 a 1989 En Bolivianos.

PRECIOS CONSTANTES E INDICE ESTACIONAL DE PRECIOS A NIVEL MAYORISTA

MESES	A Ñ O S										INDICE ESTACIONAL	
	1980	1981	1982	1983	1984	1985	1986	1987	1988	1989	1980	1989
ENERO	11.48	10.04	8.62	9.07	16.96	16.54	22.29	9.53	13.29	9.03		109
FEBRERO	9.54	9.17	6.73	7.87	22.68	8.41	15.58	12.23	13.03	8.62		96
MARZO	7.06	8.97	5.98	6.66	21.61	8.62	13.72	9.81	12.06	8.19		96
ABRIL	9.31	8.28	6.01	12.47	15.22	8.76	8.74	9.20	11.57	7.97		82
MAYO	10.05	8.76	7.63	12.14	11.53	6.71	10.06	10.08	8.11	7.47		79
JUNIO	11.01	9.86	10.11	13.32	10.74	6.00	8.79	13.78	7.15	6.09		83
JULIO	12.66	10.77	9.67	18.73	10.62	10.47	12.87	15.63	6.11	6.70		96
AGOSTO	12.38	21.12	3.97	27.94	16.38	11.79	14.66	12.29	7.46	7.94		123
SEPTIEMBRE	13.78	14.91	6.79	24.05	15.97	8.08	15.51	14.48	8.99	8.74		109
OCTUBRE	11.15	9.36	7.73	16.39	12.33	11.45	11.28	11.18	8.81	12.84		98
NOVIEMBRE	12.24	9.58	10.01	15.76	22.33	18.16	9.58	16.00	8.09	19.04		119
DECIEMBRE	11.67	8.71	9.82	12.40	17.35	25.91	7.91	15.87	9.43	18.92		119
PROMEDIOS	11.03	10.75	8.21	14.73	16.14	11.70	12.57	13.17	9.51	10.08		100

INDICE ESTACIONAL DE PRECIOS 1980-1989  
HABAS FRESCAS





PRECIOS PROMEDIOS CORRIENTES A NIVEL MAYORISTA REGISTRADOS EN LOS MERCADOS DE LA CIUDAD DE LA PAZ.  
(En Sb. y Bs.)

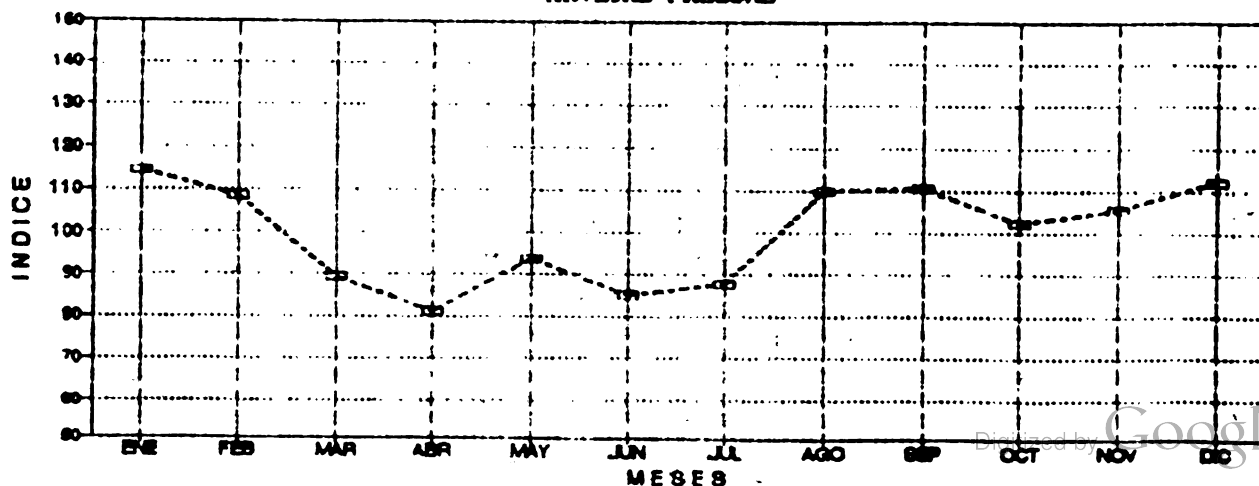
MESES	A Ñ O S									
	1980	1981	1982	1983	1984	1985	1986	1987	1988	1989
ENERO	139.50	149.00	125.00	649.00	5,934.00	138,700.00	18,250,000.00	11.00	10.00	17.50
FEBRERO	127.50	152.00	118.00	621.00	8,840.00	250,780.00	17,292,000.00	15.00	10.50	14.00
MARZO	89.50	141.00	126.00	595.00	8,027.00	345,420.00	10,875,000.00	11.50	9.50	15.00
ABRIL	112.80	133.00	159.00	933.00	9,198.00	343,440.00	7,500,000.00	13.00	9.50	9.00
MAYO	164.00	161.00	292.00	1,322.00	9,308.00	442,780.00	8,267,000.00	14.00	11.00	8.50
JUNIO	156.00	131.00	310.00	1,250.00	9,079.00	807,300.00	9,500,000.00	15.00	9.50	6.50
JULIO	160.00	175.00	260.50	1,316.00	11,131.00	1,520,830.00	11,750,000.00	13.00	9.50	7.25
AGOSTO	173.00	358.00	356.40	2,367.00	19,190.00	2,986,700.00	12,130,000.00	14.00	10.00	8.75
SEPTIEMBRE	224.00	331.00	358.00	2,844.00	23,474.00	3,437,000.00	13,280,000.00	18.50	9.00	9.44
OCTUBRE	189.00	172.00	470.00	2,410.00	31,666.00	6,083,000.00	11,500,000.00	18.00	10.00	12.81
NOVIEMBRE	158.00	136.00	607.50	2,706.00	61,416.00	8,125,000.00	10,250,000.00	17.00	8.50	17.25
DICIEMBRE	155.00	121.00	646.00	3,126.00	103,889.00	12,000,000.00	7,000,000.00	16.00	8.00	17.88

Unidad de medida : Arroba; 1980 a 1986 En Pesos Bolivianos, 1987 a 1989 En Bolivianos.

PRECIOS CONSTANTES E INDICE ESTACIONAL DE PRECIOS A NIVEL MAYORISTA

MESES	A Ñ O S										INDICE ESTACIONAL 1980-1989
	1980	1981	1982	1983	1984	1985	1986	1987	1988	1989	
ENERO	22.03	19.49	12.64	16.86	33.04	22.02	44.46	20.96	17.72	25.28	114
FEBRERO	20.06	17.20	12.89	14.64	40.01	14.08	39.02	28.23	18.25	20.11	108
MARZO	13.85	16.00	10.15	12.54	29.98	15.52	24.52	21.49	16.37	21.37	89
ABRIL	17.31	15.08	11.37	18.15	21.09	13.80	16.33	23.91	15.63	12.81	81
MAYO	24.43	17.86	20.08	23.54	14.52	13.12	17.82	26.58	17.85	12.02	94
JUNIO	22.02	14.51	20.35	21.56	13.61	13.40	19.65	23.89	13.51	5.21	85
JULIO	22.26	19.11	14.07	21.10	15.86	15.18	22.86	23.90	14.52	10.77	88
AGOSTO	23.29	36.89	16.33	29.46	23.78	17.91	24.49	25.48	14.93	11.96	110
SEPTIEMBRE	30.87	34.28	13.73	30.11	21.18	13.17	26.21	33.48	13.49	12.44	110
OCTUBRE	25.71	17.63	15.72	23.10	17.95	23.75	22.57	31.91	14.68	16.54	107
NOVIEMBRE	21.25	14.01	12.11	20.79	26.47	30.74	20.13	30.22	12.50	21.90	105
DICIEMBRE	20.10	12.54	16.89	19.37	27.83	55.06	13.66	28.22	11.61	22.26	112
PROMEDIOS	21.93	19.56	15.11	20.96	23.78	20.65	24.31	26.52	15.09	16.34	100

INDICE ESTACIONAL DE PRECIOS 1980-1989  
ARVEJAS FRESCAS







# LOCOTO

PRECIOS PROMEDIOS CORRIENTES A NIVEL MAYORISTA REGISTRADOS EN LOS MERCADOS DE LA CIUDAD DE LA PAZ

(En Sb. y Bs.)

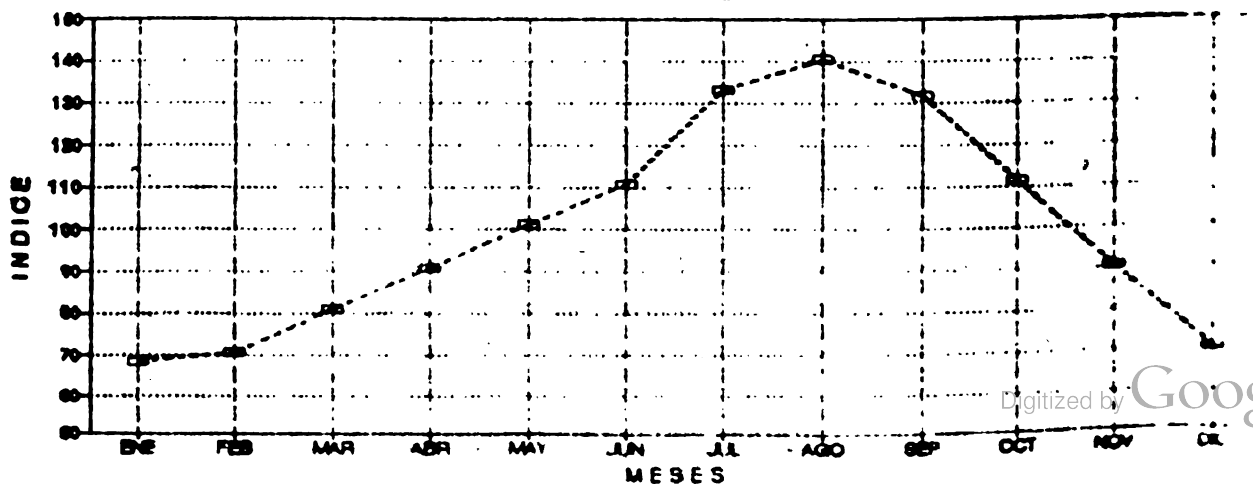
MESES	A Ñ O S									
	1980	1981	1982	1983	1984	1985	1986	1987	1988	1989
ENERO	96.60	150.00	193.00	420.00	3,361.00	109,600.00	5,250,000.00	30,100,000.00	12,000,000.00	12,000,000.00
FEBRERO	83.00	207.00	217.00	156.00	3,901.00	269,960.00	9,550,000.00	12,000,000.00	12,000,000.00	12,000,000.00
MARZO	80.80	216.00	260.00	595.00	10,237.00	406,620.00	11,000,000.00	12,000,000.00	12,000,000.00	12,000,000.00
ABRIL	121.80	170.00	270.00	1,337.00	19,675.00	275,120.00	11,112,000.00	12,000,000.00	12,000,000.00	12,000,000.00
MAYO	139.70	207.00	368.00	1,596.00	30,729.00	1,236,100.00	18,625,000.00	12,000,000.00	12,000,000.00	12,000,000.00
JUNIO	179.00	232.00	428.00	2,044.00	33,291.00	2,492,000.00	12,750,000.00	12,000,000.00	12,000,000.00	12,000,000.00
JULIO	247.00	351.00	480.00	4,162.00	37,300.00	3,463,000.00	20,750,000.00	12,000,000.00	12,000,000.00	12,000,000.00
AGOSTO	314.00	245.00	616.00	5,294.00	49,635.00	3,816,250.00	21,808,000.00	12,000,000.00	12,000,000.00	12,000,000.00
SEPTIEMBRE	193.00	427.00	694.00	5,460.00	58,559.00	8,218,700.00	22,867,000.00	12,000,000.00	12,000,000.00	12,000,000.00
OCTUBRE	173.00	340.00	842.00	3,828.00	64,850.00	8,130,000.00	19,000,000.00	12,000,000.00	12,000,000.00	12,000,000.00
NOVIEMBRE	168.00	220.00	802.00	2,864.00	50,000.00	7,693,000.00	18,750,000.00	12,000,000.00	12,000,000.00	12,000,000.00
DICIEMBRE	105.00	231.00	496.00	2,643.00	58,833.00	6,722,000.00	12,000,000.00	12,000,000.00	12,000,000.00	12,000,000.00

Unidad de medida : Arroba: 1980 a 1986 (en Pesos Bolivianos), 1987 a 1989 (en Bolivianos).

## PRECIOS CONSTANTES E INDICE ESTACIONAL DE PRECIOS A NIVEL MAYORISTA

MESES	A Ñ O S									
	1980	1981	1982	1983	1984	1985	1986	1987	1988	1989
ENERO	15.26	17.30	19.51	10.91	18.71	17.40	14.01	19.05	18.60	16.77
FEBRERO	13.06	23.43	18.90	10.75	17.66	15.15	21.55	22.58	17.38	15.16
MARZO	12.51	24.52	20.94	12.54	40.12	18.27	24.81	28.03	18.10	11.40
ABRIL	18.69	19.28	19.52	26.01	45.00	31.17	30.29	27.59	13.99	12.10
MAYO	20.81	22.96	25.30	28.41	47.92	36.62	40.16	22.92	17.85	10.25
JUNIO	25.27	25.70	28.10	35.26	50.64	41.37	36.71	30.32	15.10	10.38
JULIO	34.36	38.33	25.92	65.23	53.15	34.57	42.16	27.57	13.76	24.68
AGOSTO	42.27	25.25	28.22	65.88	61.50	22.89	44.03	28.21	16.42	27.60
SEPTIEMBRE	26.60	44.22	26.61	58.37	52.83	31.49	45.14	27.15	15.73	26.04
OCTUBRE	23.53	34.96	28.17	36.69	36.77	31.74	37.28	26.59	16.88	19.69
NOVIEMBRE	22.59	22.66	22.59	22.00	21.55	29.11	36.83	22.22	13.97	19.29
DICIEMBRE	13.62	23.94	12.97	16.12	15.76	21.77	23.42	12.35	18.87	17.05
<b>PROMEDIOS</b>	<b>22.38</b>	<b>26.88</b>	<b>23.06</b>	<b>32.35</b>	<b>38.47</b>	<b>27.63</b>	<b>33.07</b>	<b>24.55</b>	<b>16.39</b>	<b>18.26</b>

INDICE ESTACIONAL DE PRECIOS 1980-1989  
L O C O T O





PRECIOS PROMEDIOS CORRIENTES A NIVEL MAYORISTA REGISTRADOS EN LOS MERCADOS DE LA CIUDAD DE LA PAZ  
(En Sb. y Bs.)

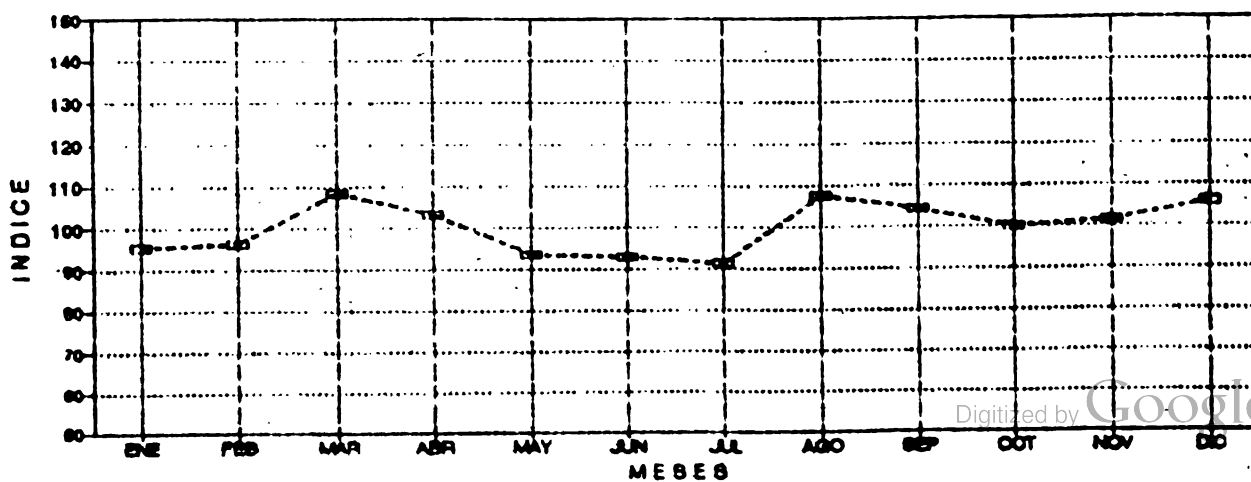
MESES	A Ñ O S									
	1980	1981	1982	1983	1984	1985	1986	1987	1988	1989
ENERO	161.00	290.00	300.00	904.00	5,123.00	128,000.00	20,000,000.00	22.00	23.00	32.00
FEBRERO	250.10	288.00	346.00	627.00	5,916.00	260,000.00	31,208,000.00	22.00	25.00	30.00
MARZO	273.60	383.00	274.00	925.00	8,778.00	606,700.00	31,250,000.00	27.00	25.00	30.00
ABRIL	257.00	301.00	375.00	935.00	14,000.00	417,500.00	29,752,000.00	28.00	30.00	32.50
MAYO	156.90	303.00	346.00	1,128.00	14,356.00	826,700.00	23,250,000.00	35.00	25.00	30.50
JUNIO	134.00	318.00	484.00	1,198.00	15,934.00	1,022,200.00	25,650,000.00	27.00	28.00	32.00
JULIO	139.00	299.00	473.50	1,844.00	16,394.00	2,600,000.00	20,000,000.00	18.00	30.00	32.50
AGOSTO	282.00	344.00	666.00	1,783.00	20,200.00	7,250,000.00	27,650,000.00	23.00	27.00	35.50
SEPTIEMBRE	354.00	322.00	625.00	2,636.00	21,135.00	7,633,000.00	29,670,000.00	20.00	28.00	43.44
OCTUBRE	236.00	314.00	658.00	2,123.00	37,292.00	7,333,000.00	32,567,000.00	26.00	35.00	46.81
NOVIEMBRE	264.00	266.00	806.00	3,667.00	35,916.00	11,875,000.00	18,650,000.00	30.00	23.00	52.15
DICIEMBRE	247.00	385.00	829.00	4,123.00	52,500.00	15,000,000.00	20,000,000.00	30.00	30.00	51.31

Unidad de medida : 100 Unidades: 1980 a 1986 En Pesos Bolivianos, 1987 a 1989 En Bolivianos.

PRECIOS CONSTANTES E INDICE ESTACIONAL DE PRECIOS A NIVEL MAYORISTA

MESES	A Ñ O S										INDICE ESTACIONAL 1980-1989
	1980	1981	1982	1983	1984	1985	1986	1987	1988	1989	
ENERO	25.90	33.45	30.33	23.49	28.52	20.32	48.72	41.91	40.75	46.22	95
FEBRERO	39.35	32.60	30.14	14.78	26.78	14.60	70.42	41.40	43.45	43.10	96
MARZO	42.35	43.47	22.07	19.50	32.80	27.26	70.47	50.46	43.08	42.74	108
ABRIL	39.44	34.13	26.82	18.19	32.10	16.78	64.77	51.51	49.36	46.25	103
MAYO	23.37	33.61	23.79	20.08	22.39	24.49	50.13	64.17	40.56	43.13	94
JUNIO	18.91	35.23	31.78	20.67	23.88	16.97	53.04	49.61	44.51	45.34	93
JULIO	19.34	32.66	25.57	28.90	23.36	25.95	40.63	33.09	45.86	45.83	91
AGOSTO	37.96	35.45	30.51	22.19	25.03	43.48	55.82	41.87	40.31	48.54	107
SEPTIEMBRE	48.79	33.34	23.97	28.18	19.07	29.25	58.56	36.20	41.96	57.27	104
OCTUBRE	32.10	32.29	22.01	20.35	18.31	28.63	63.91	46.09	51.38	60.45	100
NOVIEMBRE	35.50	27.39	22.70	28.17	15.48	44.93	36.64	53.33	33.83	66.20	101
DICIEMBRE	32.04	39.91	21.67	25.15	15.40	48.59	39.03	52.91	43.54	63.89	106
PROMEDIOS	32.92	34.46	25.95	22.47	23.59	28.44	54.35	46.88	43.22	50.75	100

INDICE ESTACIONAL DE PRECIOS 1980-1989  
L E C H U G A





PRECIOS PROMEDIOS CORRIENTES A NIVEL MAYORISTA REGISTRADOS EN LOS MERCADOS DE LA CIUDAD DE LA PAZ  
(En Sb. y Bs.)

A Ñ O S

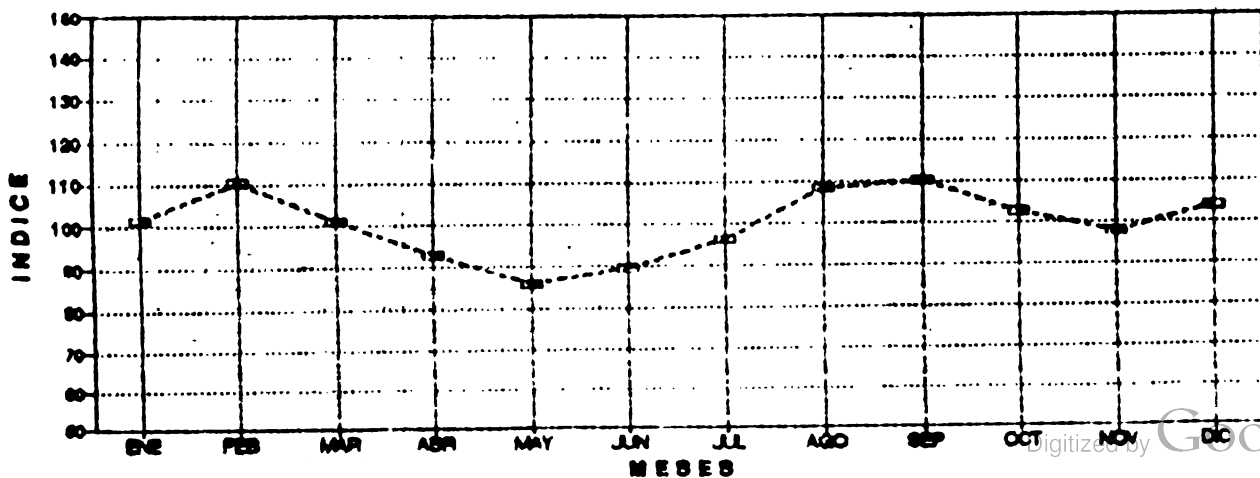
MESES	A Ñ O S									
	1980	1981	1982	1983	1984	1985	1986	1987	1988	1989
ENERO	434.80	414.00	505.00	2,502.00	9,982.00	301,500.00	39,500,000.00	35.00	32.00	40.00
FEBRERO	432.80	535.00	688.00	3,165.00	10,192.00	963,750.00	46,667,000.00	12.00	37.00	41.00
MARZO	325.00	512.00	605.50	2,917.00	16,171.00	1,122,700.00	49,433,000.00	29.00	34.00	34.00
ABRIL	401.00	492.00	599.00	2,487.00	21,889.00	1,500,000.00	37,000,000.00	34.00	33.00	32.00
MAYO	357.00	435.00	571.00	2,576.00	22,463.00	1,683,300.00	34,000,000.00	40.00	35.00	35.00
JUNIO	380.00	414.00	673.00	2,689.00	27,311.00	2,693,750.00	36,500,000.00	42.00	40.00	37.50
JULIO	379.00	475.00	708.00	3,233.00	33,070.00	4,600,000.00	42,000,000.00	45.00	45.00	45.00
AGOSTO	406.00	457.00	1,212.60	5,091.00	55,500.00	12,567,000.00	45,667,000.00	40.00	45.00	42.81
SEPTIEMBRE	425.00	455.00	1,615.00	6,237.00	72,087.00	20,125,000.00	48,670,000.00	50.00	40.00	37.19
OCTUBRE	330.00	522.00	1,997.00	6,230.00	81,069.00	20,593,000.00	43,667,000.00	50.00	45.00	29.06
NOVIEMBRE	424.00	440.00	2,207.00	6,702.00	90,000.00	21,417,000.00	40,000,000.00	45.00	45.00	31.50
DICIEMBRE	325.00	448.00	2,677.00	7,718.00	130,000.00	41,910,000.00	47,500,000.00	35.00	50.00	37.88

Unidad de medida : 100 Unidades: 1980 a 1986 En Pesos Bolivianos, 1987 a 1989 En Bolivianos.

PRECIOS CONSTANTES E INDICE ESTACIONAL DE PRECIOS A NIVEL MAYORISTA

MESES	A Ñ O S										INDICE ESTACIONAL 1980-1989
	1980	1981	1982	1983	1984	1985	1986	1987	1988	1989	
ENERO	68.67	47.76	51.05	65.01	55.58	47.86	96.22	66.68	56.69	57.78	101
FEBRERO	68.10	60.56	59.93	71.59	46.13	54.10	105.31	79.04	61.30	58.90	110
MARZO	50.30	58.11	48.76	61.48	60.43	63.92	111.48	54.20	58.59	48.44	101
ABRIL	61.53	55.79	42.84	48.37	50.19	60.29	80.55	62.54	54.30	45.54	93
MAYO	53.18	48.26	39.26	45.86	35.03	49.87	73.30	73.33	56.79	49.50	86
JUNIO	57.64	45.87	44.19	46.39	40.93	44.77	75.48	77.17	63.59	53.13	90
JULIO	52.72	51.88	38.24	50.67	47.12	45.92	85.33	82.72	68.79	63.46	96
AGOSTO	54.65	47.09	55.55	63.36	68.77	75.36	92.19	72.81	67.18	58.54	108
SEPTIEMBRE	58.58	47.12	61.93	66.68	65.04	77.11	96.07	90.49	59.94	49.03	110
OCTUBRE	44.89	53.68	66.80	59.72	45.97	80.40	85.69	88.64	66.06	37.53	102
NOVIEMBRE	57.02	45.31	62.17	51.48	38.79	81.03	78.58	80.00	66.18	39.98	98
DICIEMBRE	42.15	46.44	69.98	47.08	34.83	135.75	82.95	61.73	72.57	47.17	104
PROMEDIOS	55.45	50.65	53.39	56.73	49.07	68.03	88.60	74.11	62.92	50.75	100

INDICE ESTACIONAL DE PRECIOS 1980-1989  
R E P O L L O





# CHOCLO

PRECIOS PROMEDIOS CORRIENTES A NIVEL MAYORISTA REGISTRADOS EN LOS MERCADOS DE LA CIUDAD DE LA PAZ  
(En Sb. y Bs.)

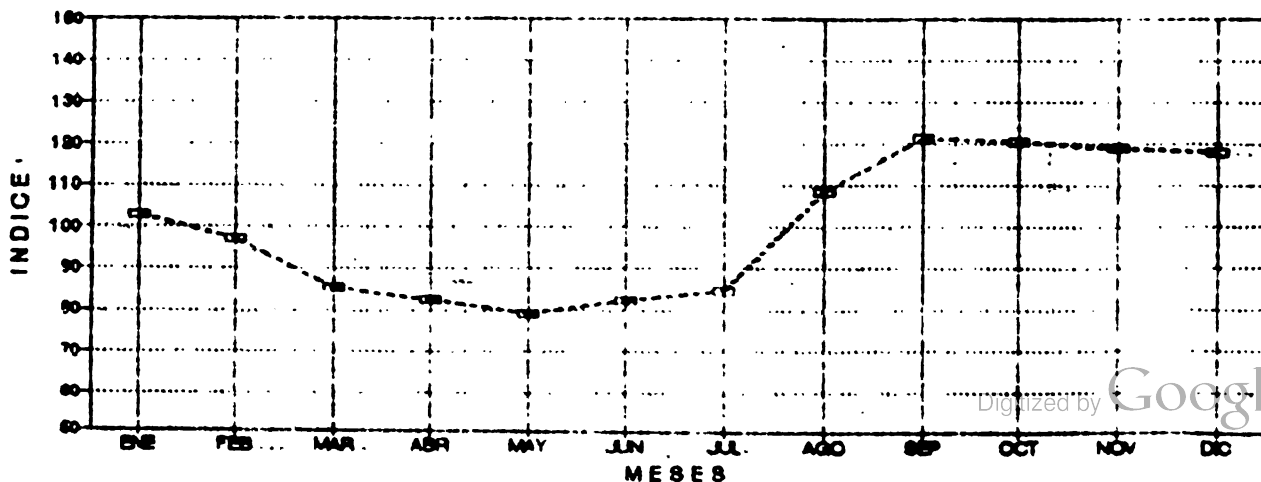
MESES	A Ñ O S									
	1980	1981	1982	1983	1984	1985	1986	1987	1988	1989
ENERO	263.90	317.00	360.00	1,082.00	10,947.00	284,700.00	25,000,000.00	20.00	14.00	25.00
FEBRERO	207.00	320.00	361.00	1,159.00	14,235.00	576,620.00	22,862,000.00	23.00	20.00	27.00
MARZO	188.90	279.00	301.00	1,296.00	14,289.00	820,830.00	18,125,000.00	19.00	16.00	28.25
ABRIL	116.90	300.00	377.00	1,549.00	17,812.00	811,530.00	20,500,000.00	18.00	20.00	23.00
MAYO	213.90	275.00	366.00	1,507.00	21,125.00	1,000,500.00	18,500,000.00	17.50	23.00	20.75
JUNIO	225.00	288.00	433.00	1,832.00	22,766.00	1,825,000.00	19,150,000.00	20.00	22.00	20.00
JULIO	325.00	265.00	489.00	2,054.00	26,222.00	1,887,500.00	20,000,000.00	25.00	25.00	20.50
AGOSTO	324.00	260.00	612.00	6,000.00	37,800.00	1,637,500.00	23,650,000.00	40.00	25.00	37.44
SEPTIEMBRE	354.00	255.00	875.50	3,337.00	64,638.00	19,542,000.00	22,500,000.00	45.00	30.00	40.94
OCTUBRE	362.00	382.00	964.00	4,895.00	85,208.00	16,093,500.00	20,000,000.00	36.00	30.00	47.50
NOVIEMBRE	356.00	377.00	1,072.60	5,294.00	115,625.00	19,200,000.00	21,000,000.00	33.00	27.00	49.65
DICIEMBRE	409.00	371.00	964.00	6,960.00	197,033.00	23,333,000.00	20,000,000.00	28.00	35.00	41.56

Unidad de medida : 100 Unidades : 1980 a 1986 En Pesos Bolivianos, 1987 a 1989 En Bolivianos.

## PRECIOS CONSTANTES E INDICE ESTACIONAL DE PRECIOS A NIVEL MAYORISTA

MESES	A Ñ O S										INDICE ESTACIONAL	
	1980	1981	1982	1983	1984	1985	1986	1987	1988	1989	1980	1989
ENERO	41.68	36.57	36.39	28.12	60.95	45.19	60.90	38.10	30.12	36.11		103
FEBRERO	32.57	36.22	31.70	27.32	64.44	32.37	51.59	43.28	34.76	38.79		97
MARZO	29.24	31.67	24.74	27.32	53.39	36.88	40.87	35.51	27.57	40.25		85
ABRIL	22.54	34.07	26.96	30.13	40.84	32.67	44.63	33.11	32.91	32.73		83
MAYO	31.86	30.51	25.16	26.83	32.95	29.64	39.89	32.08	37.32	29.34		79
JUNIO	31.76	31.91	28.43	31.60	34.12	30.30	39.60	36.75	34.98	28.34		82
JULIO	45.21	28.94	26.41	32.19	37.36	18.84	40.63	45.96	35.16	28.91		85
AGOSTO	43.61	26.79	28.04	74.67	46.83	3.82	47.75	72.81	37.32	51.20		108
SEPTIEMBRE	48.79	26.41	31.66	35.68	58.32	74.88	44.41	81.44	44.95	53.97		121
OCTUBRE	49.24	33.28	32.25	16.92	18.31	62.84	39.25	63.82	44.01	61.34		120
NOVIEMBRE	47.87	38.82	30.78	40.67	49.83	72.64	41.25	58.67	39.71	63.02		119
DICIEMBRE	53.05	38.46	25.70	42.46	52.78	75.58	39.03	49.38	50.80	51.75		118
PROMEDIOS	39.78	33.30	28.93	36.99	46.34	43.47	44.15	49.24	37.47	42.98		1,200

INDICE ESTACIONAL DE PRECIOS 1980-1989  
CHOCLO







# RABANOS (amarros)

PRECIOS PROMEDIOS CORRIENTES A NIVEL MAYORISTA REGISTRADOS EN LOS MERCADOS DE LA CIUDAD DE LA PAZ  
(En Sb. y Bs.)

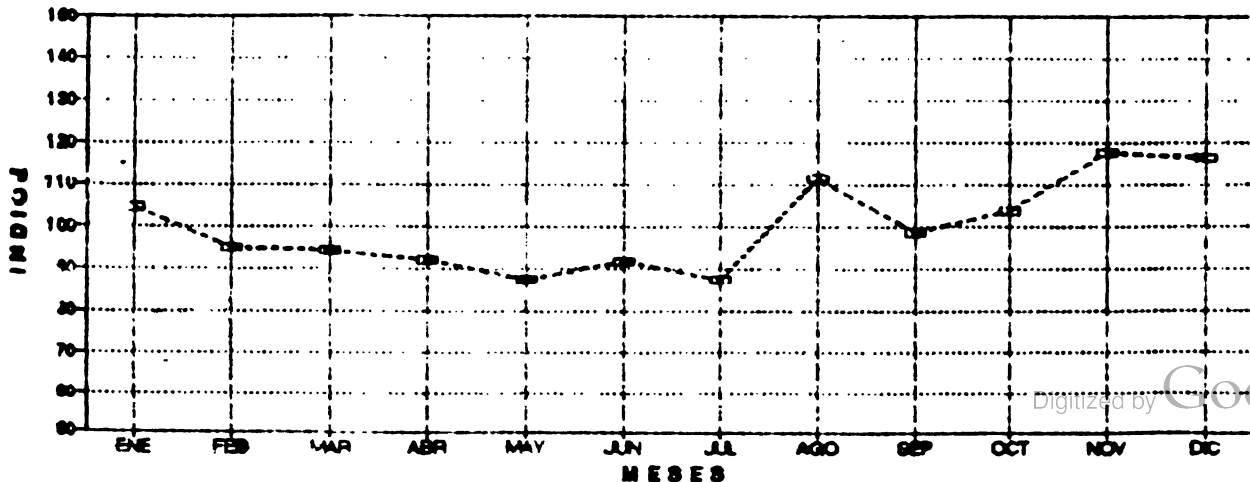
MESES	A Ñ O S									
	1980	1981	1982	1983	1984	1985	1986	1987	1988	1989
ENERO	75.00	91.00	81.00	480.00	2,637.00	75,000.00	8,000,000.00	9.50	13.00	14.00
FEBRERO	74.80	108.00	89.00	477.00	3,527.00	81,500.00	7,583,000.00	9.00	11.00	13.50
MARZO	70.00	93.00	99.70	454.00	3,967.00	270,800.00	8,250,000.00	12.00	13.00	7.20
ABRIL	68.50	88.00	93.00	437.00	12,000.00	197,500.00	7,000,000.00	8.50	12.00	8.00
MAYO	75.70	107.00	103.00	500.00	10,229.00	320,300.00	8,000,000.00	9.00	9.00	7.25
JUNIO	128.00	84.00	142.00	434.00	8,286.00	689,000.00	8,667,000.00	9.00	10.00	7.50
JULIO	74.00	79.00	158.50	735.00	6,937.00	1,125,000.00	8,667,000.00	10.00	11.00	8.50
AGOSTO	78.00	85.00	381.00	1,738.00	12,500.00	3,000,000.00	8,667,000.00	10.00	12.00	10.31
SEPTIEMBRE	78.00	85.00	244.00	1,738.00	11,750.00	2,756,000.00	10,000,000.00	12.00	16.00	11.09
OCTUBRE	80.00	94.00	275.00	1,417.00	18,975.00	4,150,000.00	7,667,000.00	12.00	17.00	13.38
NOVIEMBRE	108.00	86.00	485.30	2,084.00	30,360.00	4,750,000.00	9,000,000.00	13.00	13.00	16.40
DECIEMBRE	126.00	105.00	505.00	2,541.00	51,609.00	5,000,000.00	8,667,000.00	12.00	17.00	15.31

Unidad de medida: 100 Unidades: 1980 a 1986 En Pesos Bolivianos, 1987 a 1989 En Bolivianos.

## PRECIOS CONSTANTES E INDICE ESTACIONAL DE PRECIOS A NIVEL MAYORISTA

MESES	A Ñ O S										INDICE ESTACIONAL 1980-1989
	1980	1981	1982	1983	1984	1985	1986	1987	1988	1989	
ENERO	11.85	10.50	9.19	12.47	14.68	11.91	19.49	18.10	23.03	20.22	104
FEBRERO	11.77	12.22	7.75	11.24	15.97	4.58	17.11	16.94	19.12	19.39	95
MARZO	10.83	10.56	7.99	9.57	14.82	9.92	18.60	22.43	22.40	10.26	94
ABRIL	10.51	9.98	6.65	8.50	27.51	7.74	15.24	15.64	19.74	11.38	92
MAYO	11.28	11.87	7.49	8.90	15.95	9.48	17.25	16.50	14.60	10.25	88
JUNIO	18.07	9.31	9.32	7.49	12.42	11.44	17.92	16.54	15.90	10.63	92
JULIO	10.29	8.63	8.56	11.52	9.88	11.23	17.61	18.38	16.82	11.99	88
AGOSTO	10.50	8.76	17.45	15.41	15.49	17.99	17.50	18.20	17.91	14.10	111
SEPTIEMBRE	10.75	8.80	9.36	13.24	10.60	10.56	19.74	21.72	23.98	14.62	99
OCTUBRE	10.88	9.67	9.20	13.58	10.76	16.20	15.04	21.27	24.96	17.28	104
NOVIEMBRE	14.52	8.86	13.78	16.01	13.08	17.97	17.68	23.11	19.12	20.82	118
DECIEMBRE	16.34	10.88	13.20	15.50	13.83	16.20	16.92	21.16	18.87	19.06	116
PROMEDIOS	12.30	10.00	9.91	11.95	14.58	12.10	17.51	19.17	19.70	15.00	100

INDICE ESTACIONAL DE PRECIOS 1980-1989  
RABANOS (amarros)





PRECIOS PROMEDIOS CORRIENTES A NIVEL MAYORISTA REGISTRADOS EN LOS MERCADOS DE LA CIUDAD DE LA PAZ  
(En Sb. y Bs.)

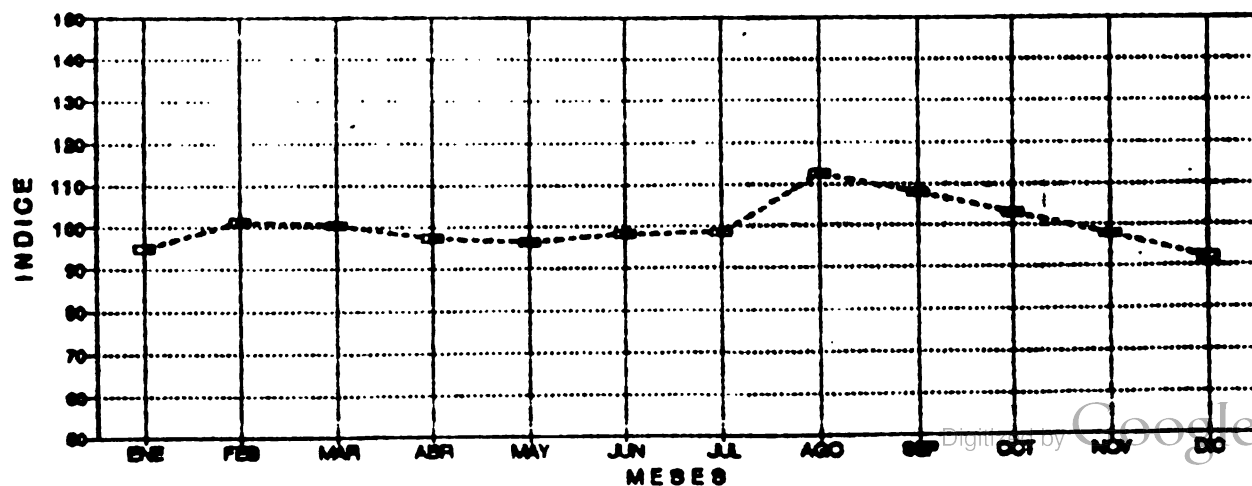
MESES	A Ñ O S									
	1980	1981	1982	1983	1984	1985	1986	1987	1988	1989
ENERO	68.80	86.00	79.00	345.00	2,228.00	56,200.00	6,111,000.00	6.00	6.50	6.50
FEBRERO	73.50	91.00	97.00	396.00	2,981.00	203,460.00	6,187,000.00	7.00	6.00	7.50
MARZO	65.30	97.00	108.00	468.00	4,208.00	273,290.00	6,917,000.00	6.50	6.00	5.50
ABRIL	64.00	74.00	130.00	464.00	6,389.00	291,040.00	6,667,000.00	7.00	7.50	5.40
MAYO	64.20	89.00	170.00	476.00	7,901.00	360,300.00	6,000,000.00	7.00	7.00	5.50
JUNIO	68.90	82.00	190.00	586.00	9,328.00	608,120.00	5,500,000.00	7.50	7.00	5.75
JULIO	65.00	87.00	180.50	707.00	10,854.00	967,000.00	7,000,000.00	7.50	6.50	6.25
AGOSTO	70.00	74.00	232.00	1,466.00	16,600.00	2,355,000.00	7,267,000.00	7.00	8.50	6.08
SEPTIEMBRE	69.00	90.00	236.50	1,529.00	18,270.00	3,191,500.00	6,987,000.00	8.50	8.00	6.69
OCTUBRE	72.00	79.00	249.00	1,737.00	20,250.00	3,627,000.00	6,500,000.00	8.00	8.50	6.69
NOVIEMBRE	75.00	82.00	284.50	2,042.00	27,639.00	4,594,000.00	5,500,000.00	7.00	6.00	5.90
DICIEMBRE	79.00	82.00	284.00	2,077.00	35,485.00	4,681,000.00	5,000,000.00	6.50	7.50	6.27

Unidad de medida : Arroba: 1980 a 1986 En Pesos Bolivianos, 1987 a 1989 En Bolivianos.

PRECIOS CONSTANTES E INDICE ESTACIONAL DE PRECIOS A NIVEL MAYORISTA

MESES	A Ñ O S										INDICE ESTACIONAL 1980-1989
	1980	1981	1982	1983	1984	1985	1986	1987	1988	1989	
ENERO	10.87	9.92	7.99	8.96	12.41	8.92	14.89	11.43	11.52	9.39	95
FEBRERO	11.56	10.30	8.45	9.33	13.49	11.42	13.96	13.17	10.43	10.77	101
MARZO	10.11	11.01	8.70	9.86	15.72	12.28	15.60	12.15	10.34	7.84	100
ABRIL	9.82	8.39	9.30	9.03	14.65	11.70	14.51	12.88	12.34	7.68	97
MAYO	9.56	9.87	11.69	8.47	12.37	10.67	12.94	12.83	11.36	7.78	96
JUNIO	9.72	9.08	12.48	10.11	13.98	10.10	11.37	13.78	11.13	8.15	98
JULIO	9.04	9.50	9.75	11.08	15.46	9.65	14.22	13.79	9.94	8.81	98
AGOSTO	9.42	7.63	10.63	18.24	20.57	14.12	14.67	12.74	12.69	8.31	112
SEPTIEMBRE	9.51	9.32	9.07	16.35	16.48	12.23	13.79	15.38	11.99	8.82	108
OCTUBRE	9.79	8.12	8.33	16.65	11.48	14.16	12.75	14.18	12.48	8.64	103
NOVIEMBRE	10.09	8.44	8.01	15.69	11.91	17.38	10.80	12.44	8.82	7.49	98
DICIEMBRE	10.25	8.50	7.42	12.67	9.51	15.16	9.76	11.46	10.89	7.75	92
PROMEDIOS	9.98	9.17	9.32	12.20	14.00	12.32	13.27	13.02	11.16	8.45	100

INDICE ESTACIONAL DE PRECIOS 1980-1989  
B E T E R R A G A





PRECIOS PROMEDIOS CORRIENTES A NIVEL MAYORISTA REGISTRADOS EN LOS MERCADOS DE LA CIUDAD DE LA PAZ  
(En \$B. y Bs.)

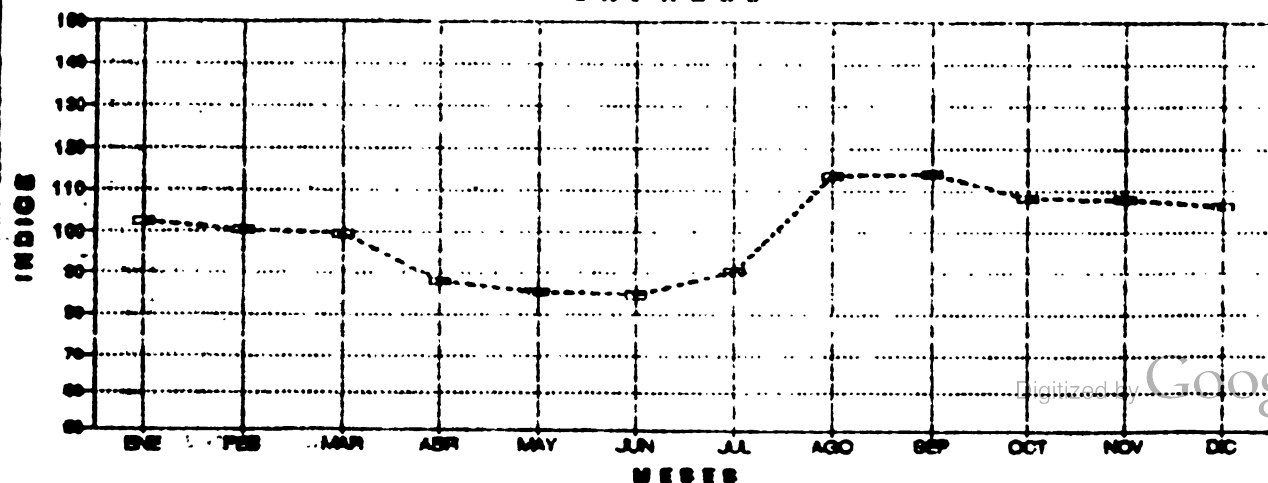
MESES	A Ñ O S									
	1980	1981	1982	1983	1984	1985	1986	1987	1988	1989
ENERO	419.00	469.00	491.00	2,198.00	11,833.00	260,000.00	20,000,000.00	31.00	23.00	28.00
FEBRERO	378.80	483.00	435.00	2,129.00	20,375.00	533,300.00	23,000,000.00	23.50	23.00	26.50
MARZO	372.00	463.00	446.00	2,039.00	21,889.00	900,000.00	30,000,000.00	29.50	22.00	27.00
ABRIL	336.00	396.00	196.50	2,275.00	19,333.00	950,000.00	28,000,000.00	28.00	28.00	22.75
MAYO	291.00	369.00	500.00	2,315.00	29,767.00	1,350,000.00	29,000,000.00	28.50	29.00	19.00
JUNIO	407.80	420.00	476.00	2,372.00	27,500.00	1,500,000.00	29,000,000.00	33.50	29.00	19.50
JULIO	312.00	474.00	619.00	3,842.00	30,375.00	3,516,700.00	27,750,000.00	34.00	30.00	21.25
AGOSTO	467.00	450.00	1,175.00	8,250.00	33,983.00	8,500,000.00	32,000,000.00	38.00	31.00	35.13
SEPTIEMBRE	470.00	462.00	1,200.00	9,666.00	44,500.00	15,000,000.00	33,000,000.00	32.00	28.00	45.50
OCTUBRE	449.00	468.00	1,350.00	9,000.00	85,000.00	12,000,000.00	30,000,000.00	37.50	30.00	44.19
NOVIEMBRE	466.00	458.00	1,950.00	11,750.00	142,333.00	15,000,000.00	24,000,000.00	33.00	28.00	28.05
DECIEMBRE	451.00	483.00	2,420.00	12,625.00	170,000.00	16,750,000.00	22,500,000.00	37.00	31.00	30.94

Unidad de medida : Quintal; 1980 a 1986 En Pesos Bolivianos, 1987 a 1989 En Bolivianos.

PRECIOS CONSTANTES E INDICE ESTACIONAL DE PRECIOS A NIVEL MAYORISTA

MESES	A Ñ O S										INDICE ESTACIONAL 1980-1989
	1980	1981	1982	1983	1984	1985	1986	1987	1988	1989	
ENERO	66.18	54.10	49.64	57.11	65.89	41.27	48.72	59.06	40.75	40.45	107
FEBRERO	59.60	54.67	37.89	50.18	92.23	29.94	51.90	63.01	39.97	38.07	100
MARZO	57.58	52.55	35.92	42.99	91.79	40.44	67.65	55.13	37.91	38.47	100
ABRIL	51.56	44.90	35.65	43.28	44.33	38.18	60.95	51.51	46.07	32.37	88
MAYO	43.79	40.94	34.38	41.21	46.42	40.00	62.52	52.25	47.05	26.87	95
JUNIO	57.56	46.53	31.25	40.92	41.21	24.90	59.97	61.55	46.10	27.63	85
JULIO	47.57	51.77	33.43	60.22	43.78	35.11	56.38	62.50	45.86	21.57	90
AGOSTO	62.86	46.37	53.83	102.67	40.99	50.97	64.60	69.17	46.28	48.04	113
SEPTIEMBRE	64.78	47.84	46.02	103.34	40.15	57.47	65.14	57.91	41.96	59.98	114
OCTUBRE	61.07	48.13	45.16	86.27	18.19	46.85	58.87	57.61	44.04	57.07	108
NOVIEMBRE	62.67	47.16	54.93	90.76	61.34	56.75	47.15	58.67	41.18	35.60	108
DECIEMBRE	58.49	50.07	63.26	77.02	45.54	54.25	43.91	65.25	45.00	38.53	106
PROMEDIOS	57.81	48.75	43.45	66.29	54.28	43.01	57.31	59.47	43.51	39.42	100

INDICE ESTACIONAL DE PRECIOS 1980-1989  
ZAPALLO





PRECIOS PROMEDIOS CORRIENTES A NIVEL MAYORISTA REGISTRADOS EN LOS MERCADOS DE LA CIUDAD DE LA PAZ  
(En Sb. y Bs.)

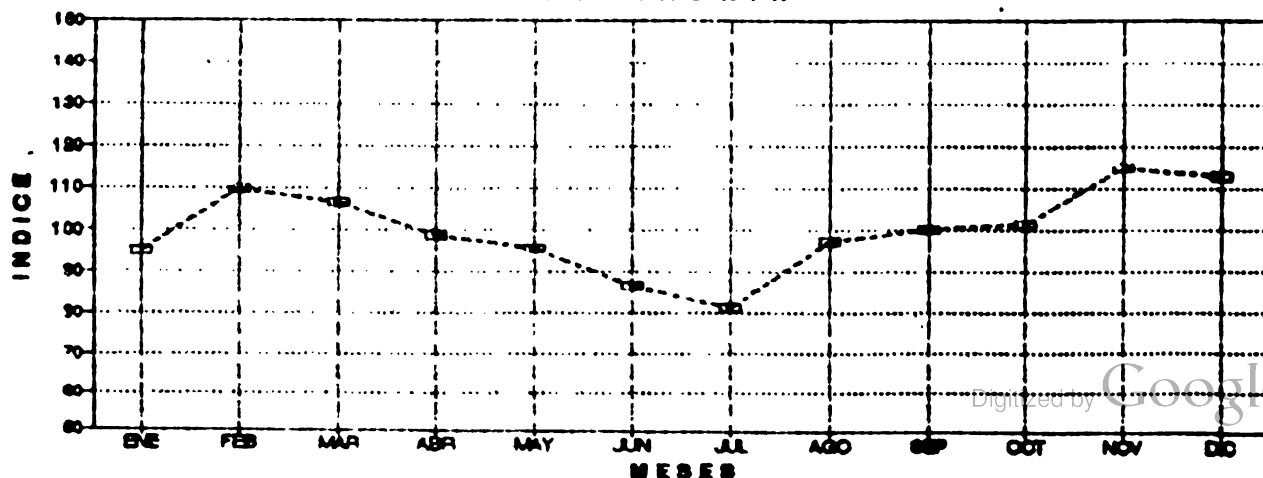
MESES	A Ñ O S									
	1980	1981	1982	1983	1984	1985	1986	1987	1988	1989
ENERO	63.70	81.00	75.50	313.00	1.681.00	38,160.00	8,125,000.00	6.00	8.00	6.25
FEBRERO	61.60	92.00	92.00	400.00	2,552.00	197,500.00	12,435,000.00	7.00	8.00	7.00
MARZO	62.80	88.00	86.00	452.00	1,392.00	270,830.00	10,000,000.00	7.00	8.50	4.50
ABRIL	65.00	82.00	96.00	454.00	2,249.00	286,100.00	7,412,000.00	6.50	6.50	5.75
MAYO	66.30	85.00	112.00	548.00	8,790.00	341,400.00	7,375,000.00	6.50	6.50	5.00
JUNIO	60.00	70.00	119.00	516.00	8,852.00	399,020.00	7,657,000.00	5.00	7.00	4.75
JULIO	62.00	72.00	95.00	628.00	11,475.00	665,940.00	5,000,000.00	4.00	6.50	5.25
AGOSTO	58.00	68.00	154.00	1,081.00	14,287.00	1,619,300.00	6,876,000.00	6.00	8.00	6.50
SEPTIEMBRE	59.00	73.00	231.00	1,106.00	14,647.00	2,620,700.00	8,676,000.00	8.50	7.00	6.88
OCTUBRE	69.00	74.00	257.00	1,118.00	14,433.00	4,304,000.00	9,000,000.00	7.50	6.00	8.75
NOVIEMBRE	71.00	80.00	395.00	1,721.00	17,773.00	5,125,000.00	10,000,000.00	8.50	6.50	10.35
DICIEMBRE	81.00	83.00	732.40	1,810.00	23,508.00	6,271,000.00	10,000,000.00	10.00	7.00	12.88

Unidad de medida : Arroba: 1980 a 1986 En Pesos Bolivianos, 1987 a 1989 En Bolivianos.

PRECIOS CONSTANTES E INDICE ESTACIONAL DE PRECIOS A NIVEL MAYORISTA

MESES	A Ñ O S										INDICE ESTACIONAL 1980-1989
	1980	1981	1982	1983	1984	1985	1986	1987	1988	1989	
ENERO	10.06	9.34	7.63	8.91	9.38	6.11	19.79	11.13	14.17	9.03	95
FEBRERO	9.69	10.41	8.01	9.43	11.55	11.09	28.06	13.17	13.90	10.06	110
MARZO	9.72	9.99	6.93	9.53	16.41	12.17	22.55	13.08	14.65	6.11	106
ABRIL	9.97	9.30	6.87	8.83	16.62	11.50	16.14	11.96	10.70	8.18	99
MAYO	9.88	9.43	7.70	9.76	13.71	10.11	15.90	11.92	10.55	7.07	96
JUNIO	8.47	7.76	7.81	9.42	13.27	6.62	15.83	9.19	11.13	6.73	87
JULIO	8.62	7.86	5.13	9.84	16.35	6.65	10.16	7.35	9.94	7.40	81
AGOSTO	7.81	7.01	7.06	13.45	17.70	9.71	13.88	10.92	11.94	8.89	97
SEPTIEMBRE	8.13	7.56	8.86	11.82	13.22	10.04	17.13	15.38	10.49	9.07	100
OCTUBRE	9.39	7.61	8.60	10.72	8.18	16.80	17.66	13.30	8.81	11.30	101
NOVIEMBRE	9.55	8.24	11.13	13.22	7.66	19.39	19.64	15.11	9.56	13.14	115
DICIEMBRE	10.51	8.60	6.07	11.04	6.30	20.31	19.52	17.64	10.16	16.04	113
PROMEDIOS	9.32	8.59	7.65	10.50	12.53	11.71	18.02	12.54	11.33	9.44	100

INDICE ESTACIONAL DE PRECIOS 1980-1989  
ZANAHORIA







F R U T A S



PRECIOS PROMEDIOS CORRIENTES A NIVEL MAYORISTA REGISTRADOS EN LOS MERCADOS DE LA CIUDAD DE LA PAZ  
(En Sb. y Bs.)

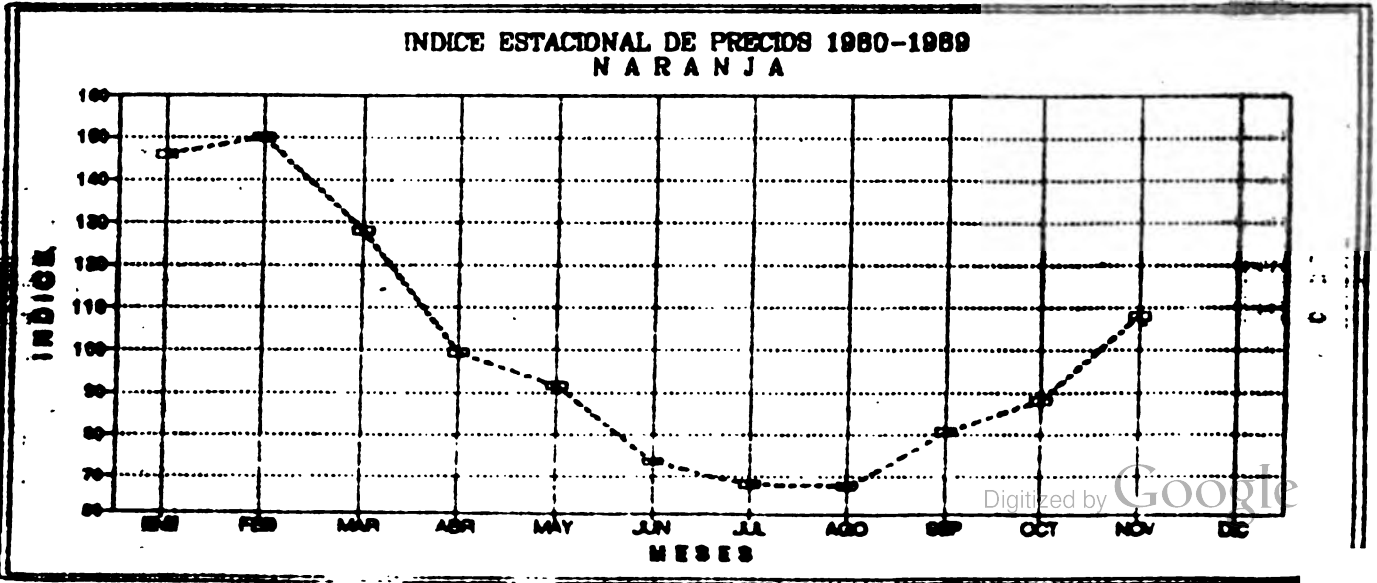
MESES	A N O S									
	1980	1981	1982	1983	1984	1985	1986	1987	1988	1989
ENERO	150.00	155.00	112.50	650.00	2,600.00	99,700.00	15,000,000.00	12.50	6.00	6.50
FEBRERO	150.00	148.00	195.00	662.00	4,329.00	284,900.00	16,250,000.00	9.00	6.00	7.50
MARZO	116.00	132.00	201.00	594.00	4,233.00	321,700.00	10,000,000.00	6.50	5.00	10.00
ABRIL	92.00	95.00	123.00	651.00	6,559.00	376,000.00	6,000,000.00	6.50	4.50	6.50
MAYO	94.00	88.00	115.00	725.00	6,405.00	387,500.00	4,587,000.00	6.00	6.50	7.20
JUNIO	83.70	64.00	115.00	619.00	5,158.00	387,900.00	4,357,000.00	5.00	5.50	6.00
JULIO	97.00	73.00	99.00	662.00	4,380.00	441,200.00	3,860,000.00	4.50	6.00	5.25
AGOSTO	83.00	82.00	138.00	807.00	6,848.00	1,081,700.00	3,242,000.00	4.00	5.00	5.19
SEPTIEMBRE	78.00	95.00	152.00	1,177.00	11,319.00	2,333,000.00	3,657,000.00	6.50	7.00	5.53
OCTUBRE	93.00	142.00	236.00	1,437.00	24,933.00	1,454,800.00	4,000,000.00	6.50	6.50	5.75
NOVIEMBRE	140.00	200.00	438.00	1,762.00	35,000.00	2,060,000.00	4,863,000.00	6.50	6.50	7.90
DECIEMBRE										

Unidad de medida : 100 Unidades: 1980 a 1986 En Pesos Bolivianos, 1987 a 1989 En Bolivianos.

PRECIOS CONSTANTES E INDICE ESTACIONAL DE PRECIOS A NIVEL MAYORISTA

MESES	A N O S										INDICE ESTACIONAL 1980-1989
	1980	1981	1982	1983	1984	1985	1986	1987	1988	1989	
ENERO	23.69	17.88	11.37	16.89	14.48	15.83	36.54	23.81	10.63	9.39	146
FEBRERO	23.60	16.75	16.98	15.60	19.60	15.99	36.67	16.94	10.43	10.77	150
MARZO	17.95	14.98	16.19	12.52	15.82	16.70	22.55	12.15	8.62	14.25	128
ABRIL	14.12	10.77	8.80	12.66	15.04	15.11	13.06	11.96	7.40	9.25	99
MAYO	14.00	9.76	7.91	12.91	9.99	11.48	9.89	11.00	10.55	10.18	92
JUNIO	11.81	7.09	7.55	10.68	7.73	6.44	9.01	9.19	8.74	8.50	74
JULIO	13.49	7.97	5.35	10.38	6.24	4.40	7.84	8.27	9.17	7.40	68
AGOSTO	11.17	8.45	6.32	10.04	8.48	6.49	6.55	7.28	7.46	7.10	67
SEPTIEMBRE	10.75	9.84	5.83	12.58	10.21	8.94	7.22	11.76	10.49	7.29	81
OCTUBRE	12.65	14.60	7.89	13.77	14.14	5.68	7.85	11.52	9.54	7.43	88
NOVIEMBRE	18.83	20.60	12.34	13.53	15.08	7.79	9.55	11.56	9.56	10.03	108
DECIEMBRE											
PROMEDIOS	15.64	12.61	9.68	12.87	12.44	10.44	15.16	12.31	9.33	9.24	100

INDICE ESTACIONAL DE PRECIOS 1980-1989  
N A R A N J A





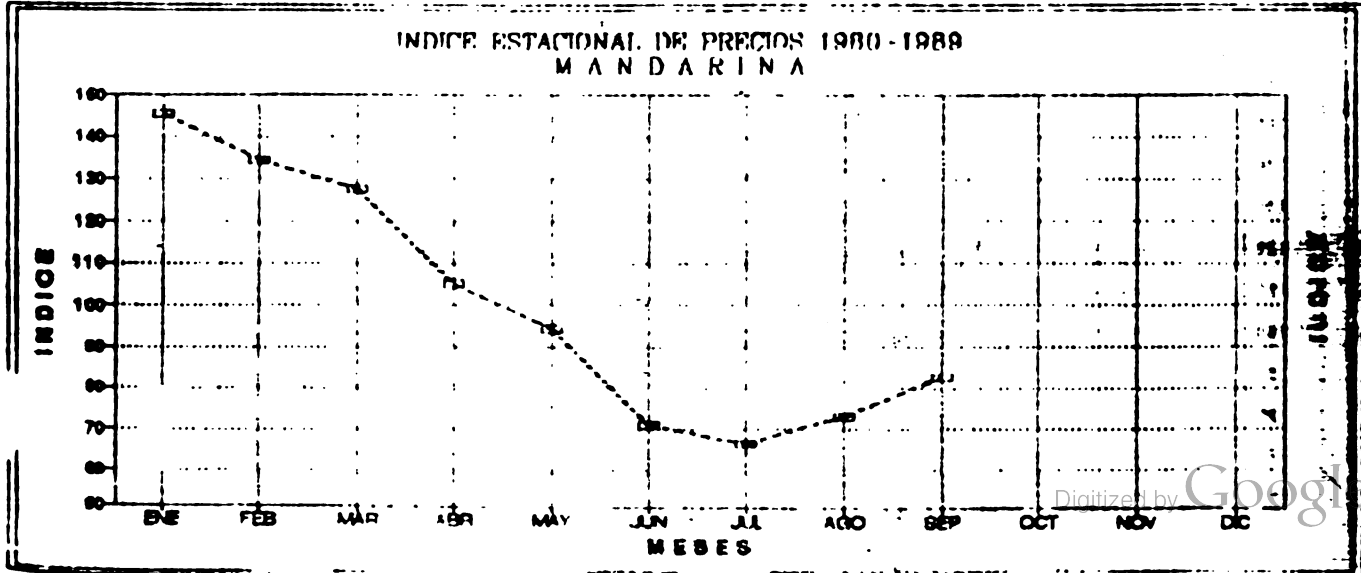
DE LOS PRECIOS CONSTANTES Y DEL INDICE ESTACIONAL DE PRECIOS A NIVEL MAYORISTA DE LA MANDARINA EN LOS BIENIOS DE LA UNIDAD DE LA PAZ

MESES	A N O S									
	1980	1981	1982	1983	1984	1985	1986	1987	1988	1989
ENERO	175.00	163.00	130.00	500.00	4.000.00	276.000.00	15,000,000.00	15.00	9.50	8.50
FEBRERO	125.00	150.00	180.00	125.00	5.333.00	275,000.00	15,000,000.00	10.00	8.50	9.00
MARZO	171.00	142.00	202.00	525.00	5.937.00	132,000.00	13,125,000.00	6.50	7.50	11.50
ABRIL	177.00	131.00	152.00	848.00	7.125.00	131,300.00	7,375,000.00	2.00	7.00	8.25
MAYO	135.00	108.00	139.00	798.00	7.224.00	105,500.00	6,350,000.00	2.50	8.00	7.75
JUNIO	111.00	73.00	114.00	54.00	5.680.00	405,000.00	5,000,000.00	2.00	7.00	6.50
JULIO	171.00	106.00	136.00	640.00	5.229.00	424,000.00	5,750,000.00	5.50	7.00	6.25
AGOSTO	102.00	150.00	175.00	867.00	8.933.00	1,168,000.00	4,300,000.00	5.00	8.00	5.38
SEPTIEMBRE	87.00	110.00	141.00	1,119.00	17,500.00	2,414,000.00	4,500,000.00	6.50	8.50	6.75
OCTUBRE										
NOVIEMBRE										
DICIEMBRE										

Unidad de medida : 100 Unidades : 1980 y 1981 En Pesos Bolivianos, 1982 y 1989 En Bolivianos.

PRECIOS CONSTANTES E INDICE ESTACIONAL DE PRECIOS A NIVEL MAYORISTA

MESES	A N O S										INDICE ESTACIONAL	
	1980	1981	1982	1983	1984	1985	1986	1987	1988	1989	1980	1989
ENERO	19.35	18.50	14.50	16.86	14.95	5.68	33.83	28.03	16.37	12.11		115
FEBRERO	19.18	17.01	17.87	15.07	12.23	9.04	32.65	18.40	13.99	12.81		131
MARZO	18.07	15.75	14.73	10.74	9.10	12.80	28.30	11.92	12.17	16.26		127
ABRIL	17.93	14.51	9.98	14.54	10.75	7.16	15.75	12.86	9.54	11.69		105
MAYO	18.78	11.80	7.51	12.51	10.29	4.95	12.90	13.79	12.23	10.93		91
JUNIO	14.94	7.52	5.22	8.14	7.53	2.43	10.09	12.74	10.45	8.89		71
JULIO	16.68	10.98	4.77	6.84	4.77	1.82	11.75	9.95	10.49	8.24		67
AGOSTO	13.87	15.43	5.55	8.31	5.06	1.56	8.44	8.86	11.74	6.95		73
SEPTIEMBRE	11.16	11.33	4.62	9.36	5.39	9.13	8.84	15.11	12.50	8.57		75
OCTUBRE												
NOVIEMBRE												
DICIEMBRE												
PROMEDIOS	16.66	13.65	8.74	11.32	8.89	6.30	17.96	14.63	12.16	10.72		100





PRECIOS PROMEDIOS CONSTANTES A NIVEL MAYORISTA REGISTRADOS EN LOS MERCADOS DE LA CIUDAD DE LA PAZ

(En Sb. y Bs.)

MESES	A Ñ O S									
	1980	1981	1982	1983	1984	1985	1986	1987	1988	1989
ENERO	144.90	113.00	143.00	623.00	2,516.00	102.800.00	5.850.000.00	10.50	6.00	6.50
FEBRERO	105.90	115.00	150.00	622.00	2,994.00	256.600.00	9.417.000.00	7.00	7.00	7.50
MARZO	85.50	102.00	133.00	580.00	3.832.00	269.130.00	8.250.000.00	6.50	8.00	8.25
ABRIL	74.00	92.00	115.00	622.00	5,959.00	290.700.00	5.550.000.00	4.00	4.50	6.50
MAYO	70.00	81.00	113.00	643.00	6.420.00	348.300.00	4.375.000.00	4.50	6.00	5.50
JUNIO	61.20	73.00	118.00	452.00	5,392.00	348.200.00	3.967.000.00	5.00	6.00	5.25
JULIO	67.00	72.00	99.50	461.00	4.262.00	441.100.00	3.960.000.00	4.50	6.50	4.50
AGOSTO	63.00	76.00	155.00	736.00	2,225.00	1,081.000.00	2,900.000.00	4.00	6.50	4.75
SEPTIEMBRE	65.00	82.00	171.00	1,118.00	11,373.00	2,158.000.00	3,700.000.00	5.50	7.00	6.03
OCTUBRE	90.00	129.00	249.00	1,215.00	23,800.00	1,492.000.00	3,867.000.00	6.00	7.00	5.63
NOVIEMBRE	95.00	152.00	404.00	1,946.00	41,666.00	1,081.000.00	4,317.000.00	5.50	6.50	5.50
DICIEMBRE	102.00	151.00	622.00	2,261.00	60,122.00	3,221.000.00	4,950.000.00	6.00	7.00	8.63

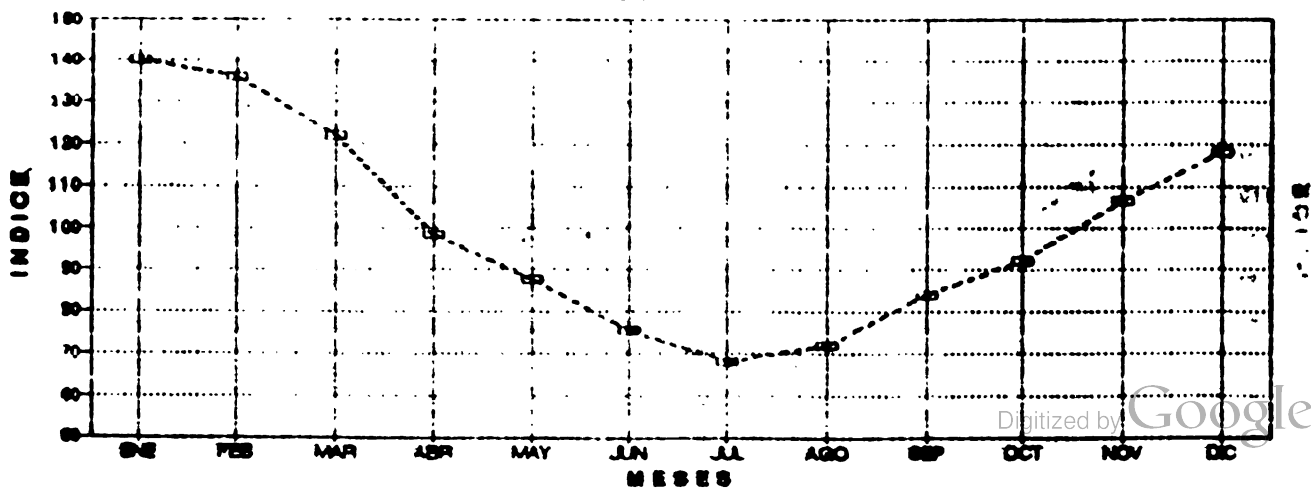
Unidad de medida : 100 Unidades: 1980 a 1986 En Pesos Bolivianos, 1987 a 1989 En Bolivianos.

PRECIOS CONSTANTES E INDICE ESTACIONAL DE PRECIOS A NIVEL MAYORISTA

MESES	A Ñ O S										INDICE ESTACIONAL 1980-1989
	1980	1981	1982	1983	1984	1985	1986	1987	1988	1989	
ENERO	22.89	13.03	14.46	16.19	14.01	16.32	14.25	20.00	10.63	9.39	140
FEBRERO	16.66	16.41	13.07	14.78	13.55	14.40	21.25	13.17	12.16	10.77	136
MARZO	13.23	11.58	10.71	12.73	14.34	12.09	18.60	12.15	13.79	11.75	122
ABRIL	11.35	10.43	10.37	12.20	13.66	11.68	12.08	7.36	7.40	9.25	99
MAYO	10.43	9.99	7.77	11.45	10.01	10.37	9.43	8.25	9.73	7.79	88
JUNIO	8.71	8.69	7.75	7.80	8.08	5.78	8.20	9.19	9.54	7.44	75
JULIO	9.32	8.41	5.37	7.23	6.08	4.40	8.05	8.27	9.94	6.35	68
AGOSTO	8.48	7.83	7.10	9.16	8.95	6.18	5.85	7.78	9.70	6.50	72
SEPTIEMBRE	8.96	8.49	6.56	11.95	10.22	8.77	7.30	9.95	10.49	7.95	104
OCTUBRE	12.24	13.27	8.33	11.65	13.19	5.84	7.50	10.64	10.28	7.27	92
NOVIEMBRE	12.78	16.17	11.38	14.96	17.96	7.49	9.66	9.78	9.56	6.98	107
DICIEMBRE	13.23	15.65	16.39	13.79	16.11	10.59	9.66	10.58	10.16	10.75	118
PROMEDIOS	12.36	11.53	9.94	11.95	12.20	9.47	10.99	10.55	10.28	8.51	100

INDICE ESTACIONAL DE PRECIOS 1980-1989

L I M A







PRECIOS PROMEDIOS CORRIENTES A NIVEL MAYORISTA REGISTRADOS EN LOS MERCADOS DE LA CIUDAD DE LA PAZ  
En Sb. y Bs.

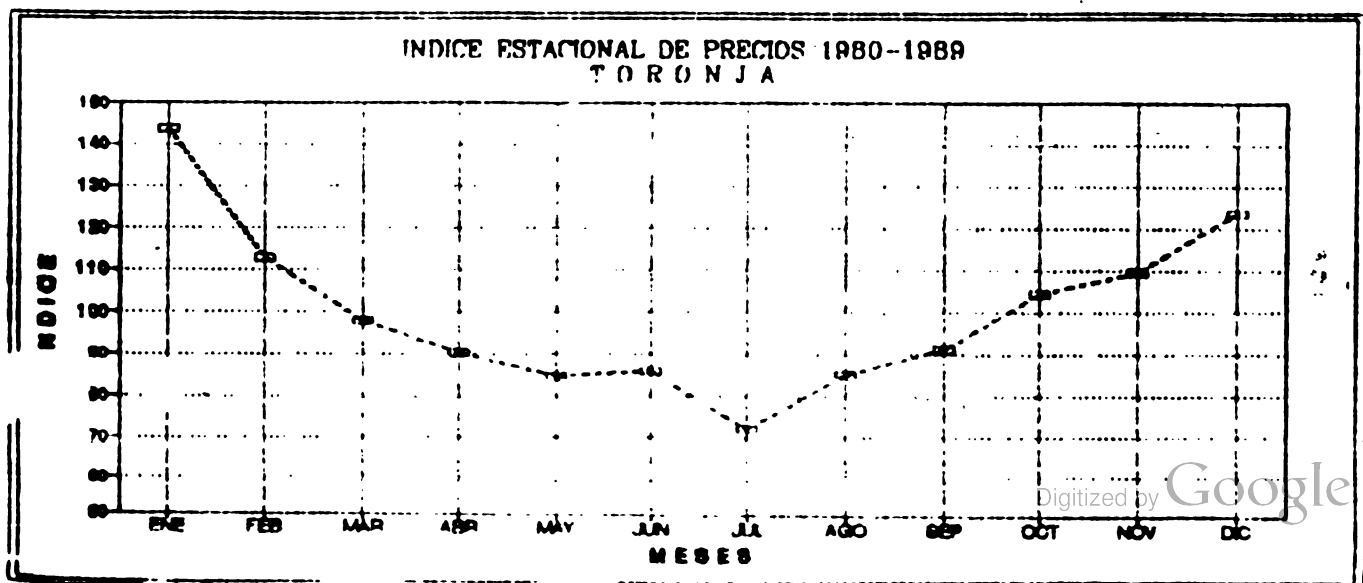
A Ñ O S

MESES	A Ñ O S									
	1980	1981	1982	1983	1984	1985	1986	1987	1988	1989
ENERO	232.00	382.00	242.50	1.000.00	6.750.00	437.500.00	14.625.000.00	12.50	15.00	16.00
FEBRERO	242.00	255.00	261.00	800.00	8.229.00	466.700.00	17.625.000.00	12.00	12.00	17.00
MARZO	158.70	215.00	207.20	1.000.00	9.308.00	466.700.00	16.525.000.00	13.00	13.00	13.00
ABRIL	161.00	189.00	191.00	1.562.00	10.167.00	375.000.00	17.000.000.00	14.00	10.00	12.50
MAYO	148.00	133.00	239.00	1.772.00	12.500.00	440.600.00	12.500.000.00	13.00	13.00	12.75
JUNIO	178.00	166.00	304.50	1.261.00	14.300.00	816.700.00	15.650.000.00	12.00	12.00	12.50
JULIO	208.00	141.00	177.50	1.325.00	14.041.00	772.500.00	12.260.000.00	10.00	12.00	11.75
AGOSTO	225.00	198.00	297.00	1.596.00	25.000.00	2.500.000.00	10.812.000.00	16.00	12.00	14.06
SEPTIEMBRE	236.00	189.00	297.00	1.656.00	35.000.00	6.000.000.00	14.550.000.00	15.00	13.00	13.56
OCTUBRE	182.00	300.00	556.00	2.356.00	88.933.00	5.417.000.00	15.000.000.00	17.00	16.00	10.06
NOVIEMBRE	168.00	425.00	287.50	3.662.00	110.000.00	4.125.000.00	11.583.000.00	15.00	16.00	16.15
DICEMBRE	250.00	265.00	1.281.00	5.790.00	200.000.00	4.730.000.00	12.000.000.00	18.50	20.00	18.00

Unidad de medida : 100 Unidades: 1980 a 1986 En Pesos Bolivianos, 1987 a 1989 En Bolivianos.

PRECIOS CONSTANTES E INDICE ESTACIONAL DE PRECIOS A NIVEL MAYORISTA

MESES	A Ñ O S										INDICE ESTACIONAL 1980-1989
	1980	1981	1982	1983	1984	1985	1986	1987	1988	1989	
ENERO	36.64	44.64	25.02	25.98	37.58	69.45	35.63	23.81	26.57	23.11	144
FEBRERO	38.08	28.86	22.73	18.85	37.25	26.20	39.77	22.58	20.85	24.42	112
MARZO	24.49	24.40	16.69	21.08	34.78	70.97	37.27	24.29	22.40	18.52	98
ABRIL	24.70	21.43	13.66	30.48	23.31	15.07	37.01	25.75	16.45	17.79	90
MAYO	22.04	14.75	16.36	31.55	19.49	13.05	26.95	23.83	21.09	18.03	85
JUNIO	25.12	18.39	19.99	21.75	21.43	13.56	37.36	22.05	19.08	17.71	86
JULIO	28.93	15.40	9.59	20.77	20.01	7.71	24.91	18.38	18.34	16.57	72
AGOSTO	30.29	20.40	3.48	19.86	30.98	14.99	21.83	29.12	17.91	19.23	85
SEPTIEMBRE	32.53	19.57	11.39	17.64	31.58	22.99	28.72	27.15	19.48	17.88	91
OCTUBRE	24.76	30.85	18.60	22.58	50.42	21.15	29.43	30.14	23.49	12.99	104
NOVIEMBRE	22.59	43.77	22.18	28.13	47.41	15.61	22.75	26.67	23.53	20.50	109
DICEMBRE	32.42	27.47	33.48	35.37	53.58	15.32	23.42	32.63	29.03	22.41	123
PROMEDIOS	28.55	25.83	18.27	24.50	33.98	21.34	30.00	25.53	21.52	19.10	100





INDICES PROMEDIOS CORRIENTES A NIVEL MAYORISTA REGISTRADOS EN LOS MERCADOS DE LA CIUDAD DE LA PAZ  
(En Sb. y Bs.)

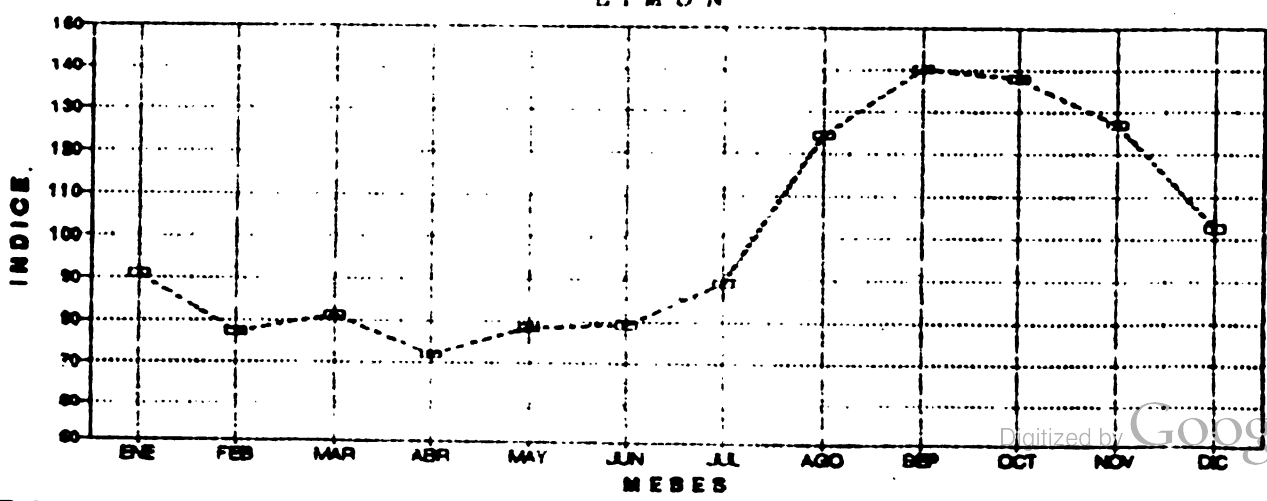
MESES	A Ñ O S									
	1980	1981	1982	1983	1984	1985	1986	1987	1988	1989
ENERO	54.00	64.00	57.00	163.00	1,766.00	76,700.00	2,775,000.00	4.50	5.00	5.00
FEBRERO	27.00	60.00	65.00	166.00	1,936.00	46,300.00	2,583,000.00	4.00	1.50	5.50
MARZO	23.10	65.00	66.50	150.00	2,681.00	78,700.00	3,250,000.00	5.50	1.50	1.75
ABRIL	31.00	52.00	81.00	122.00	3,117.00	84,500.00	3,000,000.00	5.00	3.00	5.00
MAYO	40.80	51.00	78.00	274.00	2,637.00	102,700.00	3,000,000.00	6.00	5.50	1.50
JUNIO	56.10	50.00	91.00	320.00	2,582.00	222,000.00	3,367,000.00	5.00	1.50	1.25
JULIO	72.00	65.00	123.00	400.00	2,515.00	670,000.00	3,860,000.00	5.00	4.00	3.75
AGOSTO	76.00	68.00	286.00	655.00	11,936.00	2,104,500.00	3,450,000.00	6.00	5.00	1.09
SEPTIEMBRE	69.00	76.00	273.00	1,147.00	20,000.00	3,500,000.00	5,000,000.00	8.00	5.50	4.84
OCTUBRE	63.00	82.00	232.00	1,319.00	25,431.00	2,458,000.00	6,850,000.00	7.50	6.00	8.94
NOVIEMBRE	54.00	69.00	200.00	1,740.00	26,650.00	3,484,000.00	5,375,000.00	6.50	5.00	9.15
DICIEMBRE	51.00	59.00	180.00	1,419.00	21,195.00	3,150,000.00	5,000,000.00	5.00	7.00	7.16

Unidad de medida : 100 Unidades; 1980 a 1986 En Pesos Bolivianos, 1987 a 1989 En Bolivianos.

PRECIOS CONSTANTES E INDICE ESTACIONAL DE PRECIOS A NIVEL MAYORISTA

MESES	A Ñ O S										INDICE ESTACIONAL 1980-1989
	1980	1981	1982	1983	1984	1985	1986	1987	1988	1989	
ENERO	8.53	7.38	5.76	4.24	9.83	4.74	6.76	8.57	8.86	7.22	91
FEBRERO	4.25	6.79	5.66	3.91	8.76	2.60	5.83	7.53	7.82	7.90	77
MARZO	3.58	7.38	5.36	3.16	10.02	3.54	7.33	10.28	7.76	6.77	81
ABRIL	4.76	5.90	5.79	2.37	7.15	3.40	6.53	9.20	4.94	7.12	72
MAYO	6.08	5.66	5.76	4.88	4.11	3.04	6.47	11.00	8.92	6.36	78
JUNIO	7.92	5.54	5.98	5.57	3.87	3.69	6.96	9.19	7.15	6.07	79
JULIO	10.02	7.10	6.64	6.27	3.58	6.69	7.84	9.19	6.11	5.29	89
AGOSTO	10.23	7.01	13.10	8.15	14.79	12.67	6.97	10.92	7.46	5.59	124
SEPTIEMBRE	9.51	7.87	10.47	12.26	18.04	13.41	9.87	14.48	8.24	6.38	140
OCTUBRE	8.57	8.43	7.76	12.64	14.47	9.60	13.14	13.30	8.81	11.55	138
NOVIEMBRE	7.26	7.11	5.63	13.37	11.49	13.18	10.56	11.56	7.35	11.61	127
DICIEMBRE	6.61	6.17	4.71	8.66	5.68	10.70	9.76	8.82	10.16	8.92	103
PROMEDIOS	7.28	6.86	6.85	7.12	9.31	7.18	8.19	10.34	7.80	7.56	100

INDICE ESTACIONAL DE PRECIOS 1980-1989  
L I M O N





PRECIOS PROMEDIOS CORRIENTES A NIVEL MAYORISTA REGISTRADOS EN LOS MERCADOS DE LA CIUDAD DE LA PAZ

En Bol. y B. S.

A N O S

MESES	A N O S									
	1980	1981	1982	1983	1984	1985	1986	1987	1988	1989
ENERO	80.50	128.00	101.00	87.00	2,636.00	34,200.00	1,167,000.00	8.50	6.50	6.50
FEBRERO	74.00	120.00	98.00	107.00	2,517.00	308,100.00	6,208,000.00	7.00	8.00	7.50
MARZO	75.40	209.00	119.30	98.00	5,769.00	325,200.00	2,750,000.00	5.50	6.50	7.50
ABRIL	82.50	108.00	117.00	683.00	7,626.00	352,000.00	6,000,000.00	6.50	6.50	7.50
MAYO	83.80	97.00	127.00	940.00	2,969.00	431,600.00	6,567,000.00	6.00	6.00	6.30
JUNIO	85.60	110.00	119.00	980.00	9,280.00	225,000.00	6,250,000.00	6.00	8.50	7.50
JULIO	96.00	100.00	122.00	856.00	7,898.00	1,025,800.00	6,360,000.00	8.00	7.00	6.00
AGOSTO	97.00	107.00	209.00	1,843.00	10,416.00	2,097,500.00	4,500,000.00	6.00	7.00	7.50
SEPTIEMBRE	102.00	96.00	237.00	1,868.00	14,328.00	3,605,000.00	6,500,000.00	7.00	8.50	8.88
OCTUBRE	96.00	91.00	279.00	1,891.00	25,283.00	3,300,000.00	6,687,000.00	6.00	8.50	7.17
NOVIEMBRE	104.00	96.00	283.00	2,306.00	43,531.00	2,562,000.00	7,650,000.00	6.50	6.50	7.75
DICEMBRE	105.00	93.00	366.00	2,563.00	60,740.00	4,133,000.00	7,850,000.00	8.50	7.00	7.81

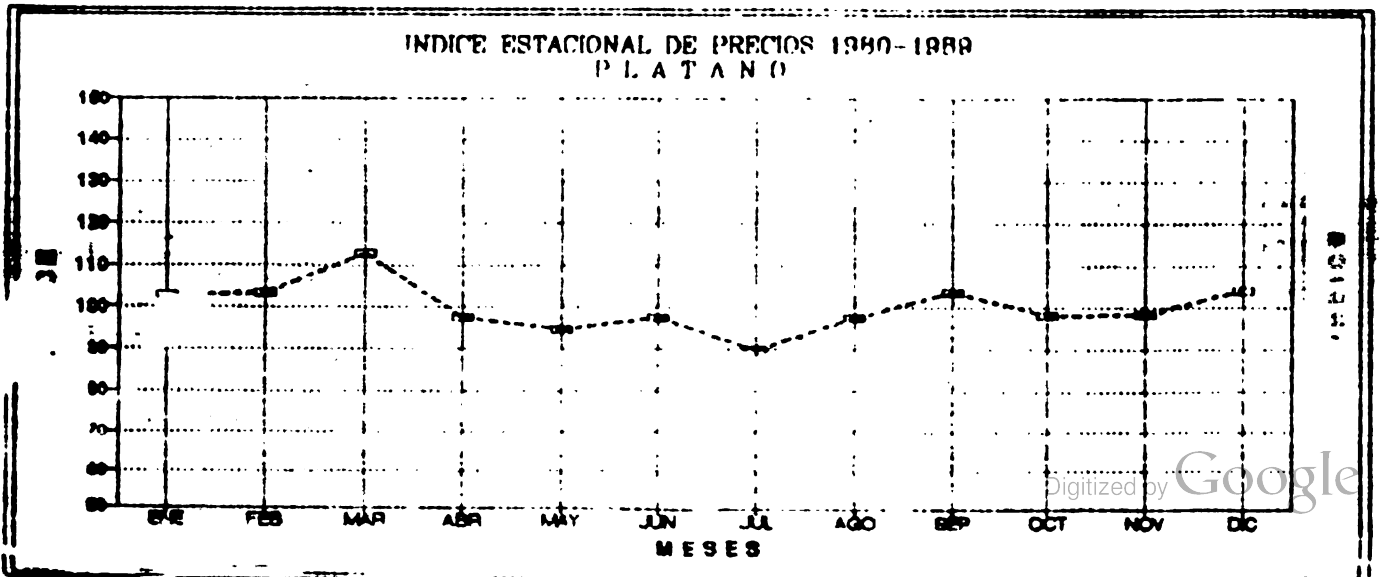
Unidad de medida : 100 Unidades: 1980 a 1986 En Poder Bolivianos, 1987 a 1989 En Bolivianos.

PRECIOS CONSTANTES E INDICE ESTACIONAL DE PRECIOS A NIVEL MAYORISTA

A N O S

MESES	A N O S										INDICE ESTACIONAL 1980-1989
	1980	1981	1982	1983	1984	1985	1986	1987	1988	1989	
ENERO	12.71	14.76	10.71	9.41	14.96	14.95	12.59	16.19	11.57	9.39	103
FEBRERO	11.64	13.58	8.54	9.59	15.92	17.30	14.01	13.17	13.90	10.77	103
MARZO	11.67	23.72	9.61	12.25	21.56	14.61	15.22	10.28	11.20	10.68	113
ABRIL	12.66	12.25	8.01	13.28	15.31	14.18	13.06	11.56	10.70	10.67	98
MAYO	12.48	10.76	8.39	16.22	13.99	12.79	14.16	11.00	9.73	8.91	94
JUNIO	12.08	12.19	7.81	16.91	12.41	11.71	13.96	11.07	13.51	10.63	97
JULIO	13.35	10.92	6.59	13.42	11.25	10.24	12.92	14.71	10.70	8.46	90
AGOSTO	13.06	11.03	9.57	27.94	12.91	12.55	9.08	10.92	10.45	10.26	98
SEPTIEMBRE	14.06	9.94	8.90	20.18	12.93	13.79	12.83	12.67	12.71	11.71	104
OCTUBRE	13.06	9.36	9.33	18.13	14.34	12.88	13.12	10.64	12.48	9.65	98
NOVIEMBRE	13.99	9.89	8.53	17.67	18.79	9.69	15.03	11.56	9.56	9.84	98
DICEMBRE	13.62	9.64	9.31	15.64	16.27	15.98	15.37	14.99	10.16	9.73	104
PROMEDIOS	12.87	12.34	8.73	15.51	15.05	13.35	13.44	12.43	11.39	10.06	100

INDICE ESTACIONAL DE PRECIOS 1980-1989  
P L A T A N O





PRECIOS PROMEDIOS CONSTANTES A NIVEL MAYORISTA REGISTRADOS EN LOS MERCADOS DE LA CIUDAD DE LA PAZ

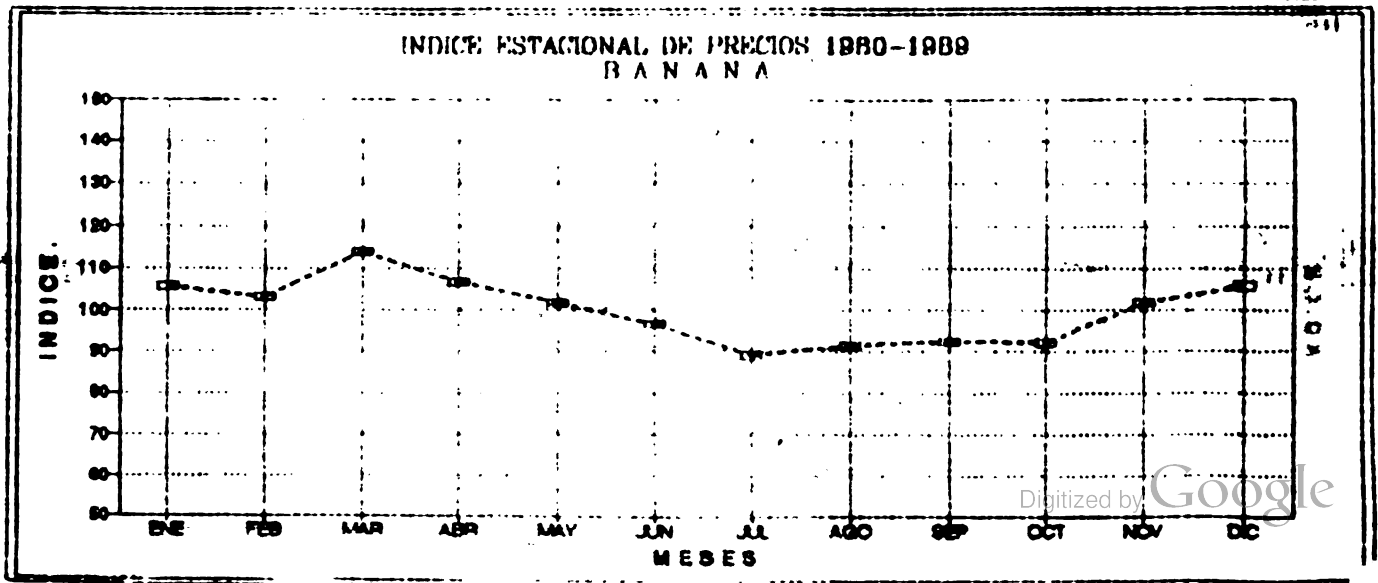
En Bolívianos

MESES	A N O S									
	1980	1981	1982	1983	1984	1985	1986	1987	1988	1989
ENERO	73.30	75.00	72.00	334.00	1,688.00	57,000.00	3,411,000.00	3.50	6.50	5.50
FEBRERO	63.80	85.00	72.00	267.00	2,106.00	164,600.00	3,947,000.00	5.00	5.50	5.50
MARZO	58.90	91.00	78.20	102.00	2,926.00	292,700.00	1,275,000.00	4.50	6.50	6.00
ABRIL	60.00	65.00	99.00	179.00	1,211.00	271,500.00	3,257,000.00	5.00	1.50	7.00
MAYO	66.50	74.00	92.00	562.00	5,479.00	326,400.00	3,567,000.00	4.50	6.00	5.30
JUNIO	65.60	70.00	108.00	502.00	5,418.00	353,000.00	3,467,000.00	4.50	7.00	5.50
JULIO	75.00	74.00	99.00	539.00	5,532.00	535,700.00	3,000,000.00	3.50	6.50	5.25
AGOSTO	63.00	80.00	199.00	75.00	5,854.00	1,111,500.00	3,000,000.00	3.50	5.00	5.31
SEPTIEMBRE	66.00	66.00	162.00	1,038.00	8,406.00	1,392,000.00	3,250,000.00	4.50	4.50	5.53
OCTUBRE	63.00	63.00	216.00	1,024.00	15,833.00	1,328,100.00	3,650,000.00	4.50	5.00	4.77
NOVIEMBRE	92.00	65.00	286.00	1,072.00	22,669.00	2,312,000.00	4,100,000.00	4.50	5.00	6.65
DICIEMBRE	72.00	72.00	301.00	1,535.00	11,491.00	3,000,000.00	4,500,000.00	6.00	5.00	6.81

Unidad de medida : 100 Unidades : 1980 a 1986 En Pesos Bolivianos, 1987 a 1989 En Bolívianos.

PRECIOS CONSTANTES E INDICE ESTACIONAL DE PRECIOS A NIVEL MAYORISTA

MESES	A N O S										INDICE ESTACIONAL 1980-1989
	1980	1981	1982	1983	1984	1985	1986	1987	1988	1989	
ENERO	11.58	8.65	7.28	8.68	9.40	9.05	8.31	6.67	11.52	7.94	106
FEBRERO	10.04	9.62	6.27	6.12	9.53	9.24	8.91	9.41	9.56	7.90	103
MARZO	9.12	10.33	6.34	8.42	11.12	12.68	9.64	8.41	11.20	8.55	114
ABRIL	9.21	7.31	7.08	9.32	10.82	10.91	8.18	9.20	7.40	9.96	107
MAYO	9.91	8.21	6.33	10.01	8.54	9.67	7.69	8.25	9.73	7.50	102
JUNIO	9.26	7.76	7.09	8.25	8.12	5.86	7.17	8.27	11.13	7.79	97
JULIO	10.43	8.08	5.35	8.43	7.88	5.35	6.10	6.43	9.94	7.40	89
AGOSTO	8.48	8.24	9.12	9.41	7.25	6.67	6.06	6.37	7.46	7.26	91
SEPTIEMBRE	9.10	6.83	6.98	11.10	7.58	7.63	6.42	8.14	6.74	7.29	92
OCTUBRE	8.57	6.58	7.02	10.29	8.98	7.53	7.46	7.98	7.34	6.16	82
NOVIEMBRE	12.37	6.69	8.06	7.92	9.72	8.25	8.05	8.00	7.35	8.44	102
DICIEMBRE	9.99	7.98	7.82	9.38	8.44	9.72	8.78	10.58	7.26	8.48	106
PROMEDIOS	9.84	8.03	7.06	9.00	8.96	8.59	7.71	8.14	8.89	7.89	100





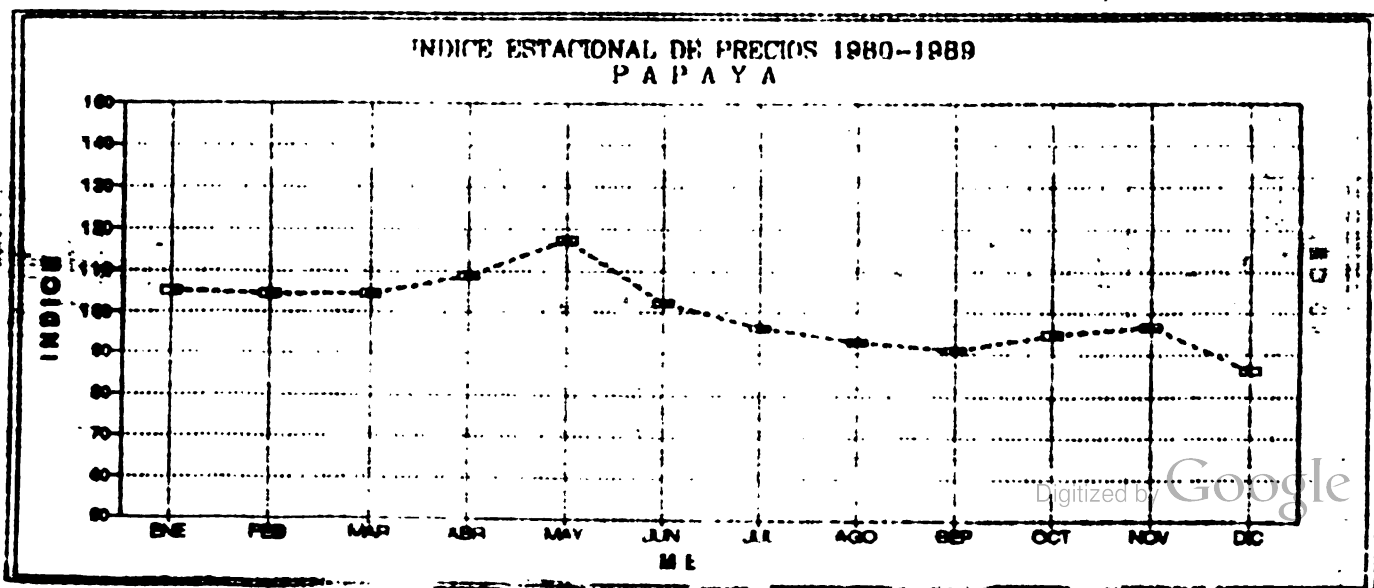


MESES	A Ñ O S									
	1980	1981	1982	1983	1984	1985	1986	1987	1988	1989
ENERO	570.00	665.00	157.00	1.167.00	1.254.00	321.000.00	26.860.000.00	45.00	65.00	44.00
FEBRERO	530.00	758.00	617.00	2.500.00	11.302.00	850.000.00	30.667.000.00	55.00	45.00	38.00
MARZO	479.70	623.00	590.00	2.900.00	16.600.00	2.050.000.00	30.000.000.00	38.00	50.00	42.00
ABRIL	667.00	536.00	125.00	1.070.00	28.833.00	2.200.000.00	27.500.000.00	40.00	50.00	50.00
MAYO	603.00	508.00	740.00	1.300.00	12.000.00	5.000.000.00	37.500.000.00	36.00	46.00	42.50
JUNIO	650.00	430.00	833.00	3.498.00	30.201.00	4.522.000.00	38.667.000.00	50.00	45.00	42.00
JULIO	634.00	507.00	780.00	3.150.00	32.222.00	4.311.000.00	38.667.000.00	45.00	45.00	53.00
AGOSTO	533.00	612.00	1.027.00	4.200.00	35.000.00	4.251.000.00	39.000.000.00	42.00	40.00	43.69
SEPTIEMBRE	456.00	444.00	1.096.00	5.240.00	45.833.00	13.833.000.00	43.750.000.00	40.00	52.00	45.56
OCTUBRE	538.00	188.00	1.433.00	6.000.00	135.044.00	12.833.000.00	36.687.000.00	44.00	52.00	37.31
NOVIEMBRE	551.00	523.00	2.223.00	7.120.00	191.200.00	18.667.000.00	25.000.000.00	45.00	37.00	30.45
DECIEMBRE	480.00	525.00	2.142.00	7.250.00	169.667.00	18.333.000.00	26.250.000.00	47.00	46.00	27.94

Unidad de medida : 100 Unidades: 1980 a 1986 en Pesos Bolivianos, 1987 y 1989 en Bolivianos.

PRECIOS CONSTANTES E INDICE ESTACIONAL DE PRECIOS A NIVEL MAYORISTA

MESES	A Ñ O S										INDICE ESTACIONAL 1980-1989
	1980	1981	1982	1983	1984	1985	1986	1987	1988	1989	
ENERO	82.13	76.71	45.69	56.31	51.53	51.48	65.43	85.73	115.15	63.56	105
FEBRERO	83.39	85.80	53.31	58.92	51.16	47.72	69.70	103.50	78.20	54.59	104
MARZO	66.51	70.71	44.29	61.13	62.10	92.11	62.65	71.02	86.17	59.84	104
ABRIL	102.35	60.78	30.39	78.89	66.11	92.45	59.86	73.58	82.27	71.15	109
MAYO	89.82	56.36	50.88	76.55	65.50	148.13	80.85	66.00	74.63	60.10	117
JUNIO	91.74	47.64	54.69	58.73	45.26	75.15	79.96	91.87	71.54	59.50	102
JULIO	88.19	55.37	42.12	49.45	46.62	46.33	78.56	82.77	68.79	74.74	86
AGOSTO	71.75	63.06	47.05	52.89	43.37	55.48	78.73	76.45	59.72	59.74	83
SEPTIEMBRE	62.85	45.98	42.03	56.07	41.35	53.00	86.36	72.39	77.92	60.06	91
OCTUBRE	73.18	50.18	47.94	57.51	65.23	50.65	71.99	78.00	76.33	48.18	85
NOVIEMBRE	74.10	53.86	64.17	54.73	82.43	70.62	49.11	80.00	54.42	38.65	87
DECIEMBRE	62.25	54.42	55.99	47.28	45.45	61.22	52.21	82.89	66.77	34.79	86
PROMEDIOS	79.02	60.07	48.21	59.04	55.51	70.36	69.99	80.35	75.99	57.08	100





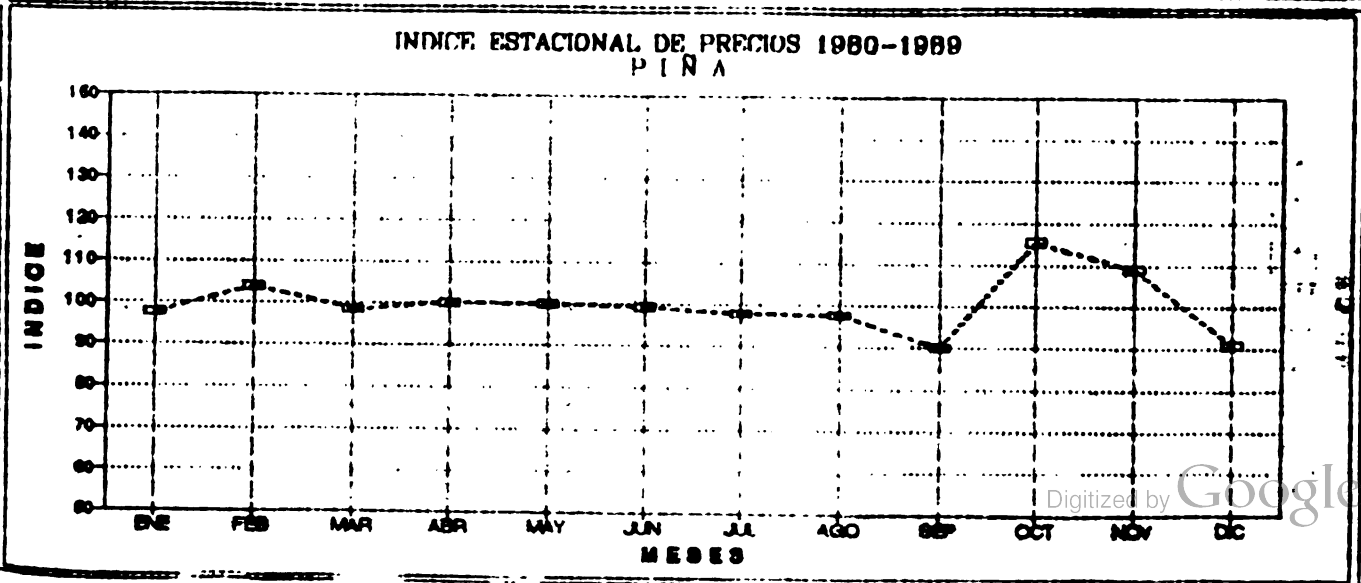
PRECIOS PROMEDIOS CORRIENTES A NIVEL MAYORISTA REGISTRADOS EN LOS MERCADOS DE LA CIUDAD DE LA PAZ  
(En Sb. y B...)

MESES	A N O S									
	1980	1981	1982	1983	1984	1985	1986	1987	1988	1989
ENERO	875.00	750.00	899.00	4,500.00	15,291.00	735,600.00	60,000,000.00	95.50	70.00	50.00
FEBRERO	800.00	1,318.00	1,100.00	5,000.00	21,361.00	1,850,000.00	65,000,000.00	90.00	55.00	76.00
MARZO	750.00	616.00	1,106.00	6,000.00	23,500.00	2,700,000.00	125,000,000.00	70.00	62.00	60.00
ABRIL	701.00	651.00	1,032.00	8,125.00	50,000.00	3,625,000.00	125,000,000.00	65.00	60.00	55.00
MAYO	750.00	816.00	1,260.00	7,000.00	75,000.00	4,250,000.00	107,500,000.00	70.00	62.00	65.00
JUNIO	884.00	810.00	1,750.00	7,000.00	55,000.00	4,500,000.00	95,250,000.00	80.00	75.00	72.50
JULIO	985.00	934.00	1,612.00	6,778.00	47,352.00	13,625,000.00	105,000,000.00	64.00	60.00	82.00
AGOSTO	875.00	765.00	1,491.50	8,375.00	110,000.00	19,425,000.00	125,000,000.00	74.00	65.00	71.75
SEPTIEMBRE	854.00	856.00	1,525.00	7,667.00	167,500.00	35,000,000.00	88,667,000.00	65.00	62.00	59.58
OCTUBRE	1,075.00	1,096.00	1,800.00	10,065.00	500,166.00	55,000,000.00	60,000,000.00	65.00	70.00	97.50
NOVIEMBRE	765.00	1,132.00	3,773.00	13,650.00	395,238.00	43,333,000.00	60,000,000.00	75.00	85.00	98.75
DICIEMBRE	400.00	1,067.00	3,605.00	14,500.00	506,944.00	43,750,000.00	50,000,000.00	58.00	75.00	93.69

Unidad de medida : 100 Unidades: 1980 a 1986 En Pesos Bolivianos, 1987 a 1989 En Bolivianos.

PRECIOS CONSTANTES E INDICE ESTACIONAL DE PRECIOS A NIVEL MAYORISTA

MESES	A N O S										INDICE ESTACIONAL 1980-1989
	1980	1981	1982	1983	1984	1985	1986	1987	1988	1989	
ENERO	138.20	86.51	90.88	116.93	85.14	116.77	146.16	181.93	124.01	72.23	98
FEBRERO	125.88	149.18	95.81	117.81	96.69	103.85	116.68	169.37	95.58	109.18	104
MARZO	116.08	69.92	89.07	126.47	87.81	121.31	281.89	130.82	106.85	85.48	98
ABRIL	107.56	73.82	73.80	158.04	114.64	145.70	272.11	119.57	98.72	78.27	100
MAYO	111.71	93.85	86.63	124.62	116.97	125.91	231.77	128.33	100.59	91.92	100
JUNIO	124.77	89.74	114.90	120.76	82.47	74.71	196.97	146.99	119.23	102.71	99
JULIO	137.01	102.01	87.06	106.73	67.47	136.01	213.33	117.65	91.72	115.64	98
AGOSTO	117.78	78.83	68.33	104.22	136.29	116.49	252.36	134.70	97.04	98.11	98
SEPTIEMBRE	117.70	88.64	58.48	81.97	151.12	134.11	175.02	117.64	92.90	78.55	90
OCTUBRE	146.22	112.71	60.21	96.47	283.59	214.74	117.74	115.23	102.76	125.92	115
NOVIEMBRE	102.88	116.57	106.28	104.85	170.34	163.94	117.86	133.34	125.01	125.35	109
DICIEMBRE	51.88	110.60	94.23	88.46	135.80	141.71	97.58	102.29	108.86	116.67	91
PROMEDIOS	116.47	97.70	85.47	112.24	127.36	132.94	187.46	133.15	105.27	100.00	100





PRECIOS PROMEDIOS CORRIENTES A NIVEL MAYORISTA REGISTRADOS EN LOS MERCADOS DE LA CIUDAD DE LA PAZ

En Bs. y Cts.

A Ñ O S

MESES	A Ñ O S									
	1980	1981	1982	1983	1984	1985	1986	1987	1988	1989
ENERO	306.90	479.00	338.00	1,526.00	9,248.00	284,400.00	24,262,000.00	22.50	40.00	33.00
FEBRERO	274.00	403.00	138.00	1,529.00	10,030.00	337,800.00	26,125,000.00	22.00	35.00	30.00
MARZO	246.00	388.00	420.00	2,010.00	13,169.00	1,220,800.00	22,600,000.00	27.00	40.00	31.00
ABRIL	331.00	296.00	502.00	2,610.00	25,416.00	1,912,500.00	28,750,000.00	28.00	35.00	32.00
MAYO	345.00	432.00	690.00	3,633.00	18,432.00	2,562,300.00	25,000,000.00	27.50	40.00	28.50
JUNIO	350.00	425.00	656.00	3,458.00	24,222.00	3,112,000.00	20,000,000.00	30.00	33.00	30.50
JULIO	316.00	456.00	225.00	3,650.00	32,228.00	1,835,000.00	12,250,000.00	32.00	40.00	31.50
AGOSTO	424.00	550.00	800.00	4,000.00	45,000.00	3,000,000.00	48,650,000.00	35.00	33.00	36.81
SEPTIEMBRE	384.00	663.00	420.00	4,583.00	26,000.00	22,000,000.00	40,000,000.00	34.00	40.00	39.06
OCTUBRE	317.00	318.00	1,500.00	4,800.00	166,250.00	25,000,000.00	40,000,000.00	46.00	45.00	29.75
NOVIEMBRE	396.00	436.00	2,511.00	6,500.00	238,333.00	12,500,000.00	32,500,000.00	38.00	42.00	43.00
DICEMBRE	511.00	361.00	2,125.00	8,250.00	211,539.00	26,500,000.00	26,000,000.00	45.00	35.00	24.69

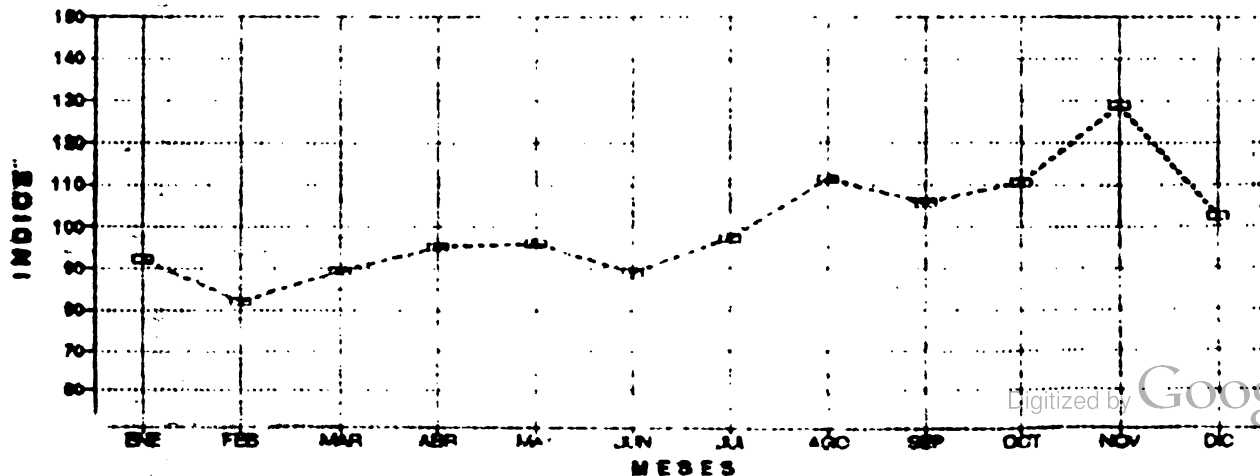
Unidad de medida : 100 Unidades: 1980 a 1986 En Pesos Bolivianos, 1987 a 1989 En Bolivianos.

PRECIOS CONSTANTES E INDICE ESTACIONAL DE PRECIOS A NIVEL MAYORISTA

MESES	A Ñ O S										INDICE ESTACIONAL 1960-1989
	1980	1981	1982	1983	1984	1985	1986	1987	1988	1989	
ENERO	48.47	55.25	38.21	39.65	54.28	45.14	59.10	42.86	70.86	47.67	92
FEBRERO	35.25	45.61	36.41	36.04	45.40	42.03	58.95	41.40	60.82	43.10	82
MARZO	38.08	44.04	27.85	42.54	49.21	55.19	62.24	50.46	68.93	44.16	89
ABRIL	50.79	33.56	42.31	50.92	58.22	26.87	62.59	51.51	52.59	45.54	95
MAYO	51.39	48.48	42.44	64.68	28.25	26.06	53.90	50.42	64.90	40.30	96
JUNIO	49.40	47.09	43.02	59.65	36.38	51.25	41.36	55.12	52.46	43.21	89
JULIO	43.96	49.80	39.15	52.21	45.99	48.22	85.84	58.83	61.15	44.42	97
AGOSTO	57.08	56.62	36.65	49.28	55.26	113.94	98.22	63.21	49.22	50.33	111
SEPTIEMBRE	52.93	68.65	18.02	49.00	68.52	84.30	28.95	61.53	59.94	51.49	108
OCTUBRE	43.12	32.70	50.18	16.01	94.26	92.61	28.49	81.55	66.06	37.78	110
NOVIEMBRE	53.25	44.90	20.81	49.93	102.22	160.29	63.84	62.56	61.22	54.58	129
DICEMBRE	66.22	32.42	56.85	53.38	56.62	86.01	50.24	29.36	50.80	30.74	103
PROMEDIOS	49.16	47.02	43.08	49.90	58.02	78.58	66.19	58.69	60.38	44.44	100

INDICE ESTACIONAL DE PRECIOS 1980-1989

P A I T A





PRECIOS PROMEDIOS CORRIENTES A NIVEL MAYORISTA REGISTRADOS EN LOS MERCADOS DE LA CIUDAD DE LA PAZ

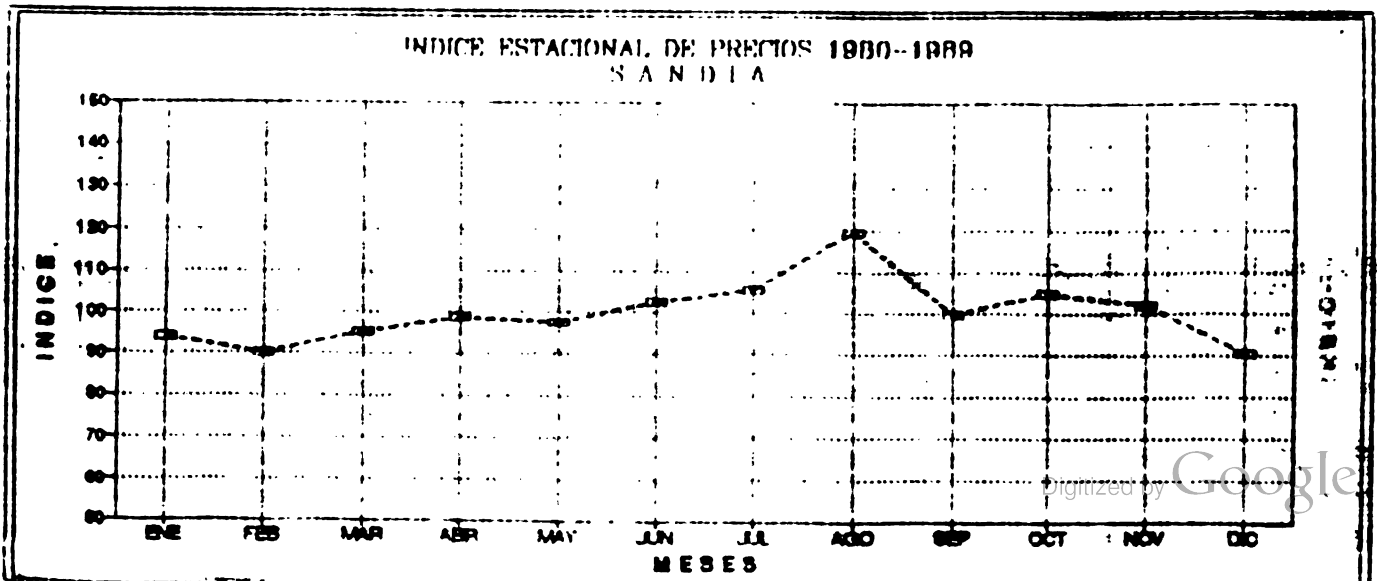
En \$B. y Bs.

MESES	A Ñ O S									
	1980	1981	1982	1983	1984	1985	1986	1987	1988	1989
ENERO	312.70	275.00	226.00	1,100.00	6,000.00	152,500.00	21,000,000.00	26.50	22.50	20.00
FEBRERO	215.00	320.00	270.00	1,500.00	10,000.00	200,000.00	23,000,000.00	28.50	20.00	18.50
MARZO	220.00	360.00	300.00	1,620.00	18,000.00	545,000.00	25,000,000.00	25.00	18.00	18.00
ABRIL	230.00	340.00	550.50	1,783.00	27,500.00	1,000,000.00	26,000,000.00	22.00	16.00	17.50
MAYO	235.00	310.00	612.00	1,900.00	30,000.00	1,700,000.00	25,000,000.00	25.00	14.00	17.75
JUNIO	250.00	305.00	625.00	2,000.00	55,000.00	2,250,000.00	24,000,000.00	25.00	16.00	18.50
JULIO	275.00	412.00	532.60	2,211.00	65,000.00	3,900,000.00	26,000,000.00	25.00	18.00	20.50
AGOSTO	238.00	494.00	1,023.00	2,825.00	22,500.00	16,000,000.00	25,000,000.00	26.00	19.00	21.06
SEPTIEMBRE	238.00	280.00	1,001.00	3,933.00	80,000.00	16,325,000.00	23,000,000.00	18.00	16.00	21.06
OCTUBRE	256.00	359.00	1,116.50	6,083.00	120,250.00	14,682,000.00	25,000,000.00	19.00	16.00	20.38
NOVIEMBRE	293.00	348.00	1,030.00	6,667.00	120,000.00	14,663,000.00	26,000,000.00	19.00	17.00	26.00
DECIEMBRE	235.00	324.00	1,020.00	6,666.00	142,651.00	14,000,000.00	28,000,000.00	12.00	16.00	28.44

Unidad de medida : Quintal: 1980 a 1986 En Pesos Bolivianos, 1987 a 1989 En Bolivianos.

PRECIOS CONSTANTES E INDICE ESTACIONAL DE PRECIOS A NIVEL MAYORISTA

MESES	A Ñ O S										INDICE ESTACIONAL 1980-1989
	1980	1981	1982	1983	1984	1985	1986	1987	1988	1989	
ENERO	49.39	31.72	22.85	28.58	33.41	21.21	51.16	50.48	39.86	28.89	94
FEBRERO	33.83	36.22	23.52	35.35	45.27	11.23	51.90	53.63	34.76	26.58	90
MARZO	34.05	40.86	24.16	34.15	62.26	24.49	56.38	46.72	31.02	25.64	95
ABRIL	35.29	38.55	39.32	34.68	63.05	40.19	56.60	40.47	26.33	24.90	99
MAYO	35.00	34.39	42.08	33.83	46.29	50.32	53.90	45.83	22.71	25.10	97
JUNIO	35.29	33.20	41.04	34.50	82.42	45.65	49.63	45.93	25.44	26.21	102
JULIO	38.25	45.54	29.03	34.25	92.61	38.33	52.82	45.96	27.52	28.91	105
AGOSTO	32.04	50.30	46.82	35.16	89.83	95.95	50.47	36.40	26.82	28.80	119
SEPTIEMBRE	32.80	28.99	38.39	42.05	22.18	62.24	45.40	32.58	23.98	27.76	119
OCTUBRE	34.82	36.92	37.35	58.31	69.88	52.34	49.06	33.68	23.49	26.32	102
NOVIEMBRE	39.40	35.84	30.70	51.21	51.22	55.48	51.07	33.28	25.00	33.00	102
DECIEMBRE	30.48	38.22	22.92	40.62	38.21	45.25	54.65	21.16	23.22	35.41	90
PROMEDIOS	35.89	32.21	33.61	38.60	62.22	45.99	51.92	40.55	27.52	28.13	100







# MANZANA IMPORTADA

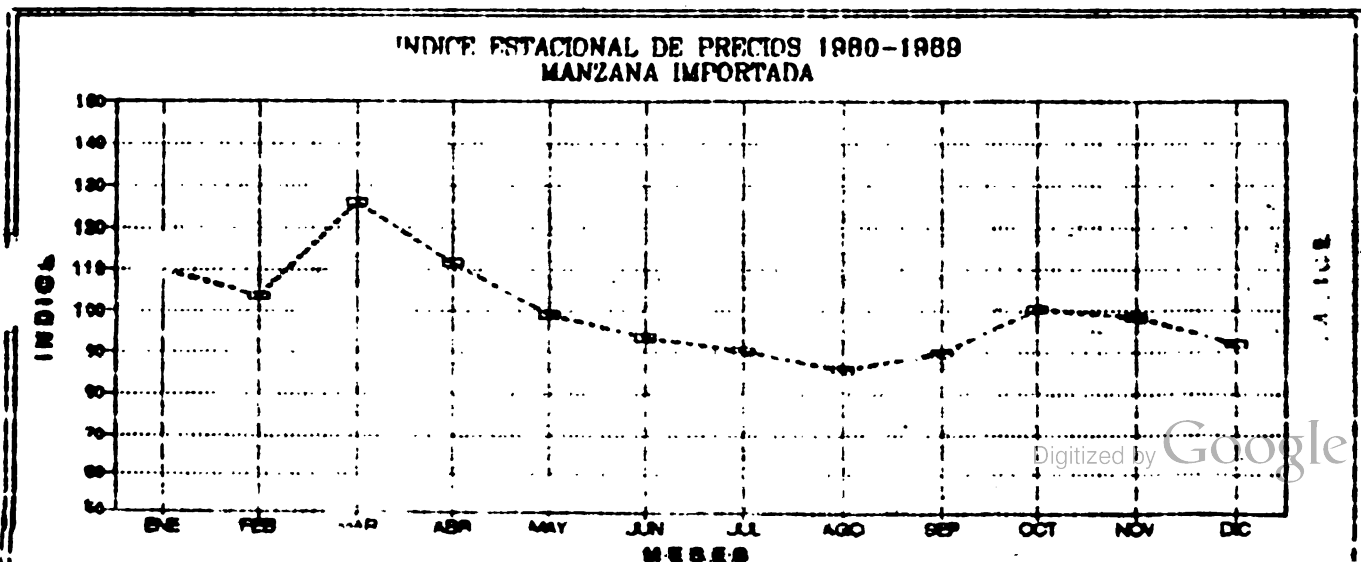
PRECIOS PROMEDIOS CORRIENTES A NIVEL MAYORISTA REGISTRADOS EN LOS MERCADOS DE LA CIUDAD DE LA PAZ  
(En Sb. y Bs.)

MESES	A Ñ O S									
	1980	1981	1982	1983	1984	1985	1986	1987	1988	1989
ENERO	400.80	600.00	686.60	2,000.00	9,714.00	500,000.00	22,000,000.00	33.00	26.00	22.00
FEBRERO	375.00	800.00	666.60	2,500.00	12,000.00	800,000.00	25,000,000.00	28.00	23.00	24.00
MARZO	395.80	1,141.60	291.60	3,000.00	20,000.00	2,000,000.00	30,000,000.00	24.00	28.00	26.00
ABRIL	418.30	670.00	633.33	3,300.00	30,000.00	2,200,000.00	23,000,000.00	25.00	30.00	20.50
MAYO	395.80	519.20	916.60	3,500.00	30,000.00	2,700,000.00	27,000,000.00	21.00	21.00	21.30
JUNIO	430.00	468.30	958.30	2,800.00	35,000.00	2,000,000.00	24,000,000.00	22.00	20.00	22.00
JULIO	400.00	454.20	1,055.80	3,000.00	35,000.00	5,000,000.00	25,000,000.00	25.00	22.00	23.75
AGOSTO	400.00	462.50	1,233.30	4,000.00	35,000.00	6,000,000.00	25,000,000.00	25.00	21.00	22.69
SEPTIEMBRE	400.00	570.80	1,250.00	5,000.00	50,000.00	7,000,000.00	23,000,000.00	21.00	20.00	29.69
OCTUBRE	400.00	579.20	2,000.00	7,000.00	40,000.00	15,500,000.00	25,000,000.00	26.00	18.50	29.50
NOVIEMBRE	400.00	533.30	1,110.80	8,000.00	130,000.00	20,000,000.00	25,000,000.00	20.00	20.00	36.25
DECIEMBRE	400.00	600.00	1,110.80	10,000.00	200,000.00	14,000,000.00	25,000,000.00	25.00	22.00	38.63

Unidad de medida : 100 Unidades: 1990 a 1986 En Pesos Bolivianos, 1987 a 1989 En Bolivianos.

## PRECIOS CONSTANTES E INDICE ESTACIONAL DE PRECIOS A NIVEL MAYORISTA

MESES	A Ñ O S										INDICE ESTACIONAL 1980-1989
	1980	1981	1982	1983	1984	1985	1986	1987	1988	1989	
ENERO	63.30	69.21	67.39	51.97	54.09	79.37	53.59	62.87	16.06	31.78	110
FEBRERO	59.00	90.55	58.06	58.92	54.32	44.91	56.42	52.69	39.97	34.48	104
MARZO	61.26	129.58	63.75	63.23	74.73	89.86	67.65	44.85	48.25	37.04	126
ABRIL	64.19	75.97	59.59	64.19	68.79	88.43	50.07	45.99	49.36	29.17	112
MAYO	58.95	57.60	63.02	62.31	46.79	79.99	58.21	38.50	34.07	30.12	99
JUNIO	60.69	51.88	62.32	65.55	52.45	49.80	49.63	40.42	31.80	31.17	93
JULIO	55.64	49.61	52.02	47.07	49.87	49.91	50.79	45.96	33.63	33.49	90
AGOSTO	53.84	47.66	61.08	49.78	43.37	35.98	50.17	45.51	31.35	31.03	86
SEPTIEMBRE	55.13	59.11	67.11	53.45	45.11	34.48	45.40	43.43	29.97	39.14	90
OCTUBRE	54.41	59.56	90.32	57.51	51.03	60.52	49.06	16.09	27.16	39.39	100
NOVIEMBRE	53.79	60.07	31.29	61.45	77.58	75.67	49.11	35.56	29.42	46.01	98
DECIEMBRE	51.88	62.19	29.04	61.00	52.58	45.35	48.79	44.09	31.93	48.18	92
PROMEDIOS	57.67	67.75	59.22	58.03	55.97	61.19	52.43	45.50	36.08	35.92	100





PRECIOS PROMEDIOS CORRIENTES A NIVEL MAYORISTA REGISTRADOS EN LOS MERCADOS DE LA CIUDAD DE LA PAZ

1980-1989

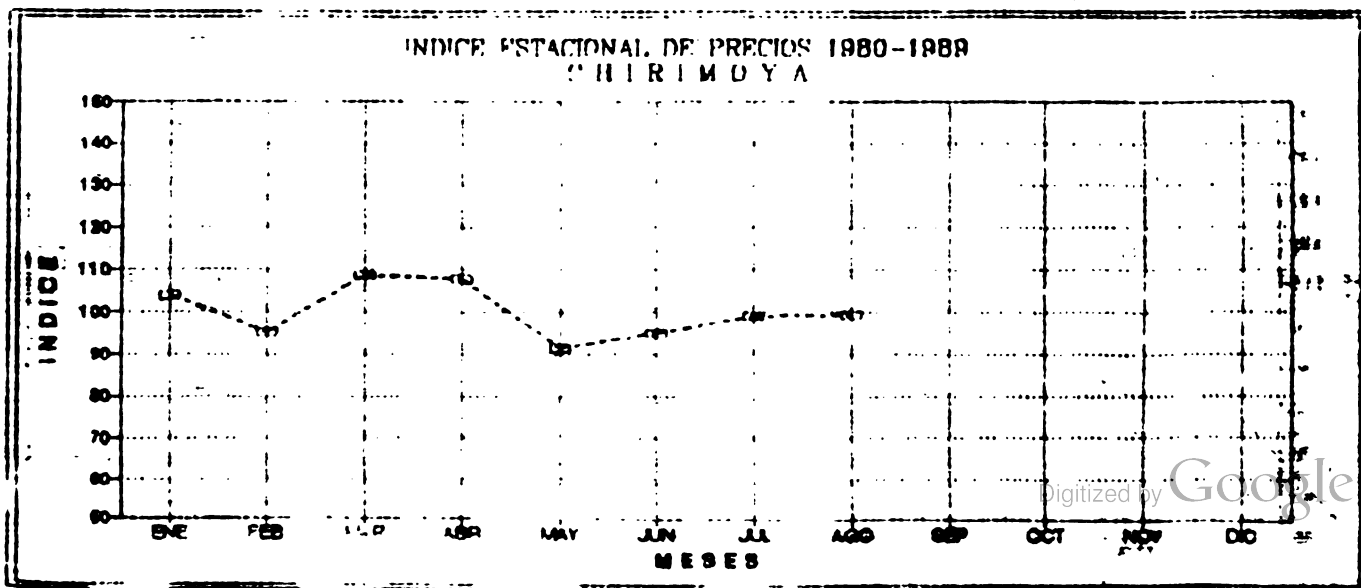
MESES	A N O S									
	1980	1981	1982	1983	1984	1985	1986	1987	1988	1989
ENERO	320.00	506.00	235.00	3.000.00	10.000.00	632.000.00	27.000.000.00	70.00	25.00	34.00
FEBRERO	330.00	421.00	272.50	3.000.00	15.500.00	30.000.00	37.500.000.00	60.00	63.00	53.00
MARZO	350.00	323.00	250.00	3.000.00	20.000.00	2.000.000.00	36.000.000.00	50.00	54.00	83.00
ABRIL	371.50	260.00	510.50	3.000.00	2.500.00	1.000.000.00	15.000.000.00	50.00	53.00	67.00
MAYO	380.00	308.00	600.00	4.500.00	41.000.00	2.000.000.00	45.000.000.00	60.00	62.00	55.00
JUNIO	391.00	400.00	875.00	3.000.00	15.200.00	3.500.000.00	45.000.000.00	40.00	50.00	55.00
JULIO	425.00	500.00	650.00	3.000.00	22.800.00	6.200.000.00	45.000.000.00	50.00	45.00	73.00
AGOSTO	420.00	500.00	800.00	3.000.00	22.000.00	10.300.000.00	46.500.000.00	40.00	55.00	80.00
SEPTIEMBRE										
OCTUBRE										
NOVIEMBRE										
DICIEMBRE										

Unidad de medida : 100 Unidades; 1980 a 1986 En Peso Bolivianos, 1987 a 1989 En Bolivianos.

PRECIOS CONSTANTES E INDICE ESTACIONAL DE PRECIOS A NIVEL MAYORISTA

MESES	A N O S									
	1980	1981	1982	1983	1984	1985	1986	1987	1988	1989
ENERO	50.54	58.37	71.30	77.95	55.68	100.32	65.27	133.35	132.87	49.11
FEBRERO	51.92	47.65	67.29	70.71	70.16	40.98	81.62	112.91	109.48	76.14
MARZO	54.17	42.34	52.18	75.88	92.15	131.29	81.18	93.44	93.06	118.25
ABRIL	57.00	30.16	42.95	92.25	85.98	160.28	92.96	91.98	82.21	95.34
MAYO	56.60	34.14	41.25	81.31	63.94	59.25	92.02	110.00	100.59	77.78
JUNIO	55.19	44.32	52.45	103.51	83.56	58.10	93.06	73.49	79.49	77.92
JULIO	59.12	60.02	45.90	78.32	89.58	61.83	95.49	91.92	68.79	102.95
AGOSTO	63.27	28.93	40.03	63.22	30.45	61.22	93.88	72.81	82.11	99.62
SEPTIEMBRE										
OCTUBRE										
NOVIEMBRE										
DICIEMBRE										
PROMEDIOS	55.98	49.50	53.93	81.02	79.56	84.24	88.62	97.49	94.20	82.14

INDICE ESTACIONAL 1980-1989
104
95
109
108
92
95
99
99
100





**PERA CORRIENTE**

PRECIOS PROMEDIOS CORRIENTES A NIVEL MAYORISTA REGISTRADOS EN LOS MERCADOS DE LA CIUDAD DE LA PAZ  
(En \$B. y Bs.)

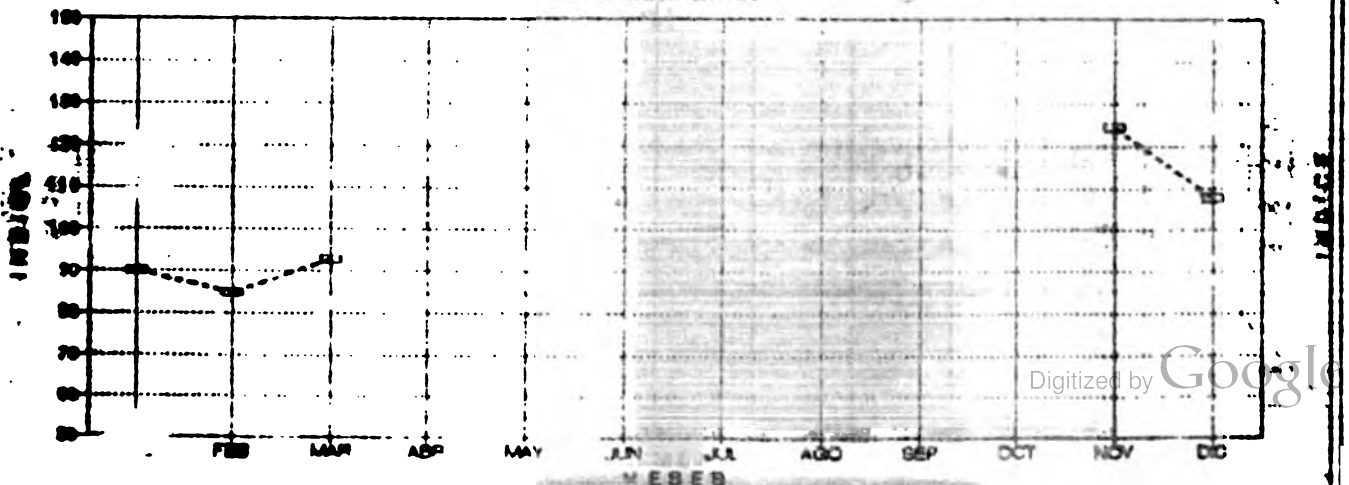
MESES	A Ñ O S									
	1980	1981	1982	1983	1984	1985	1986	1987	1988	1989
ENERO	43.00	60.00	51.00	182.00	1,811.00	51,700.00	2,500,000.00	3.00	4.50	5.00
FEBRERO	50.00	50.00	60.00	230.00	2,059.00	79,500.00	3,481,000.00	3.00	5.00	3.50
MARZO	40.00	40.00	50.00	325.00	2,000.00	200,000.00	3,400,000.00	3.50	4.00	10.00
ABRIL										
MAYO										
JUNIO										
JULIO										
AGOSTO										
SEPTIEMBRE										
OCTUBRE										
NOVIEMBRE	82.00	70.00	265.00	2,800.00	27,500.00	2,670,000.00	4,000,000.00	4.00	4.00	
DECIEMBRE	71.00	70.00	226.00	2,800.00	22,000.00	2,596,000.00	4,500,000.00	4.00	4.00	

Unidad de medida : 100 Unidades: 1980 a 1986 En Pesos Bolivianos, 1987 a 1989 En Bolivianos.

**PRECIOS CONSTANTES E INDICE ESTACIONAL DE PRECIOS A NIVEL MAYORISTA**

MESES	A Ñ O S										INDICE ESTACIONAL 1980-1989
	1980	1981	1982	1983	1984	1985	1986	1987	1988	1989	
ENERO	6.79	6.92	5.16	4.73	10.08	8.68	6.09	5.72	7.97	7.22	90
FEBRERO	7.87	5.66	5.23	5.42	9.32	4.16	7.86	5.65	8.69	5.03	85
MARZO	6.19	4.54	4.03	6.85	7.47	8.99	7.67	6.54	6.89	14.25	93
ABRIL											
MAYO											
JUNIO											
JULIO											
AGOSTO											
SEPTIEMBRE											
OCTUBRE											
NOVIEMBRE	11.03	7.21	7.46	21.51	11.85	10.10	7.86	7.11	5.88		108
DECIEMBRE	9.21	7.26	5.91	17.08	7.23	8.41	8.78	7.05	5.81		108
PROMEDIOS	8.22	6.32	5.56	11.12	9.19	8.13	7.65	6.41	7.05	8.83	100

**INDICE ESTACIONAL DE PRECIOS 1980-1989 PERA CORRIENTE**





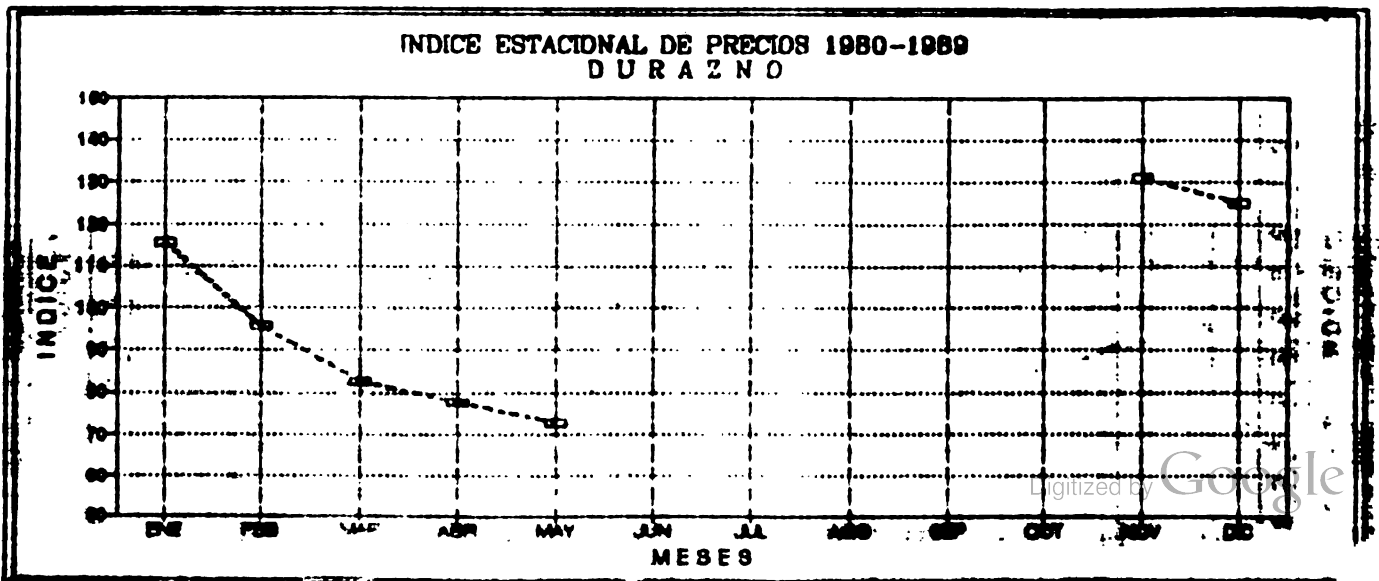
PRECIOS PROMEDIOS CORRIENTES A NIVEL MAYORISTA REGISTRADOS EN LOS MERCADOS DE LA CIUDAD DE LA PAZ  
(En Sb. y Bs.)

MESES	A Ñ O S									
	1980	1981	1982	1983	1984	1985	1986	1987	1988	1989
ENERO	112.30	143.00	70.00	350.00	3,500.00	250,000.00	5,000,000.00	7.00	6.50	6.60
FEBRERO	96.80	198.00	80.00	392.00	3,884.00	228,100.00	6,000,000.00	6.50	1.50	6.00
MARZO	79.30	152.00	75.00	370.00	3,649.00	220,400.00	5,000,000.00	6.00	5.50	5.50
ABRIL	76.00	161.00	72.00	190.00	4,510.00	250,000.00	3,500,000.00	6.00	5.00	5.50
MAYO	76.00	112.00	73.00	450.00	4,600.00	270,000.00	4,687,000.00	6.50	5.50	5.00
JUNIO										
JULIO										
AGOSTO										
SEPTIEMBRE										
OCTUBRE										
NOVIEMBRE	133.00	80.00	260.00	2,200.00	240,000.00	4,000,000.00	7,000,000.00	6.00	6.00	15.00
DECIEMBRE	140.00	70.00	350.00	2,700.00	245,000.00	4,500,000.00	8,500,000.00	6.00	6.00	16.50

Unidad de medida : 100 Unidades: 1980 a 1986 En Pesos Bolivianos, 1987 a 1989 En Bolivianos.

PRECIOS CONSTANTES E INDICE ESTACIONAL DE PRECIOS A NIVEL MAYORISTA

MESES	A Ñ O S										INDICE ESTACIONAL 1980-1989
	1980	1981	1982	1983	1984	1985	1986	1987	1988	1989	
ENERO	17.74	16.50	7.08	9.09	19.49	39.68	12.18	13.34	11.52	9.39	115
FEBRERO	15.23	22.41	6.97	9.24	17.58	12.80	13.54	12.23	7.82	8.62	86
MARZO	12.27	17.25	6.04	7.80	13.64	9.90	11.28	11.21	9.48	7.84	83
ABRIL	11.66	18.26	5.15	9.53	10.34	10.05	7.62	11.04	8.23	7.83	78
MAYO	11.32	12.42	5.07	8.01	7.17	8.00	10.11	11.92	8.92	7.07	73
JUNIO											
JULIO											
AGOSTO											
SEPTIEMBRE											
OCTUBRE											
NOVIEMBRE	17.89	8.24	7.32	16.90	103.44	15.13	13.75	10.67	8.82	19.04	114
DECIEMBRE	18.16	7.26	9.15	16.47	65.63	14.58	16.59	10.58	8.71	20.55	105
PROMEDIOS	14.90	14.62	6.67	11.01	33.90	15.74	12.15	11.57	9.07	11.48	100







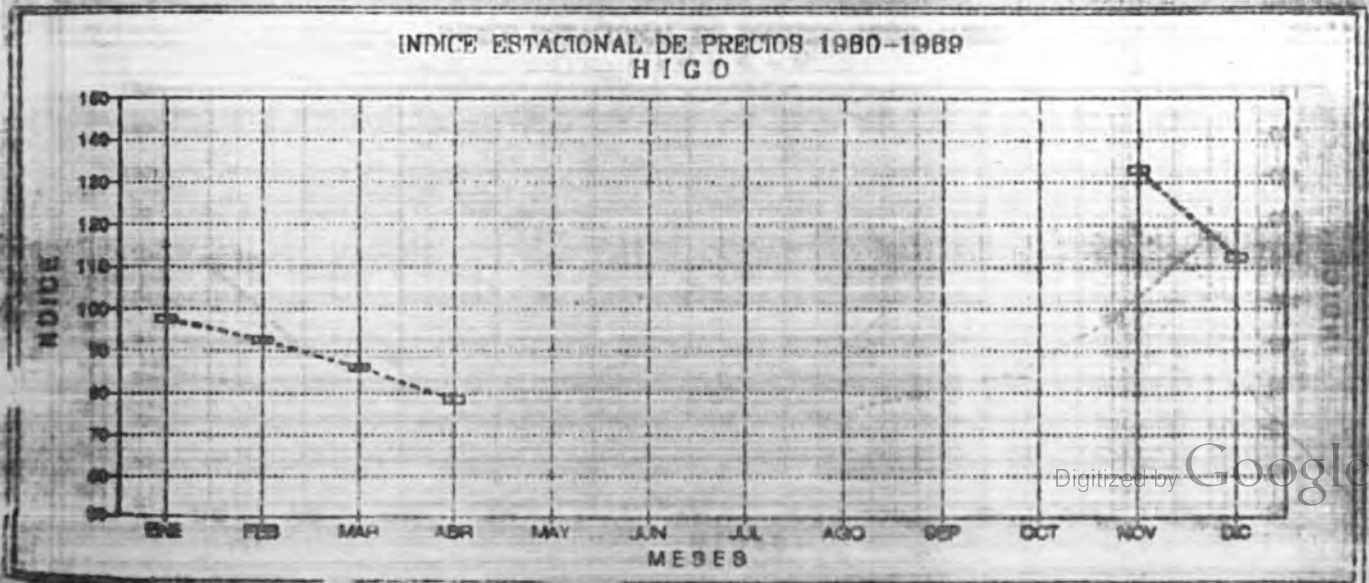
PRECIOS PROMEDIOS CORRIENTES A NIVEL MAYORISTA REGISTRADOS EN LOS MERCADOS DE LA CIUDAD DE LA PAZ  
 En Sb. y Bs.)

MESES	A Ñ O S									
	1980	1981	1982	1983	1984	1985	1986	1987	1988	1989
ENERO	43.60	102.00	60.00	253.00	2,060.00	50,200.00	4,200,000.00	4.50	6.00	5.00
FEBRERO	45.10	80.00	108.00	208.00	1,762.00	131,700.00	4,395,000.00	5.50	5.00	5.20
MARZO	49.00	57.00	84.00	216.00	2,012.00	200,000.00	3,500,000.00	6.50	5.50	4.75
ABRIL	57.50	67.00	67.50	220.00	2,000.00	185,000.00	1,000,000.00	6.00	5.00	4.00
MAYO										
JUNIO										
JULIO										
AGOSTO										
SEPTIEMBRE										
OCTUBRE										
NOVIEMBRE	115.00	70.00	346.00	2,500.00	37,667.00	4,000,000.00	4,000,000.00	7.00	6.00	6.80
DICIEMBRE	118.00	60.00	240.00	2,100.00	42,204.00	4,000,000.00	4,000,000.00	6.00	7.00	7.13

Unidad de medida : 100 Unidades; 1980 a 1986 En Pesos Bolivianos, 1987 a 1989 En Bolivianos.

PRECIOS CONSTANTES E INDICE ESTACIONAL DE PRECIOS A NIVEL MAYORISTA

MESES	A Ñ O S										INDICE ESTACIONAL 1980-1989
	1980	1981	1982	1983	1984	1985	1986	1987	1988	1989	
ENERO	6.89	11.77	6.07	6.57	11.47	7.97	10.23	8.57	10.63	7.22	98
FEBRERO	7.10	9.05	9.41	4.90	7.98	7.39	9.92	10.35	8.69	7.47	93
MARZO	7.58	6.47	6.76	4.55	7.52	8.99	7.89	12.15	9.48	6.77	86
ABRIL	8.82	7.60	4.83	4.28	4.59	7.44	8.71	11.04	8.23	5.69	78
MAYO											
JUNIO											
JULIO											
AGOSTO											
SEPTIEMBRE											
OCTUBRE											
NOVIEMBRE	15.46	7.21	9.75	19.20	16.23	15.13	7.86	12.44	8.82	8.63	133
DICIEMBRE	15.30	6.22	6.27	12.81	11.31	12.96	7.81	10.58	10.16	8.88	112
PROMEDIOS	10.19	8.05	7.18	8.72	9.85	9.98	8.74	10.86	9.33	7.44	100





PRECIOS PROMEDIOS CORRIENTES A NIVEL MAYORISTA REGISTRADOS EN LOS MERCADOS DE LA CIUDAD DE LA PAZ  
(En Sb. y Bs.)

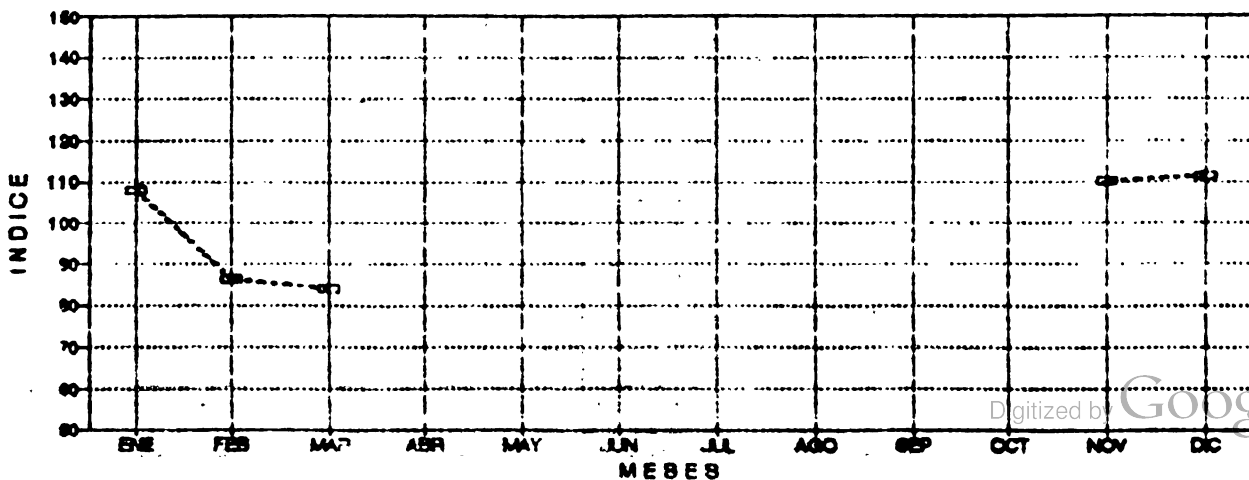
MESES	A Ñ O S									
	1980	1981	1982	1983	1984	1985	1986	1987	1988	1989
ENERO	38.80	95.00	83.00	345.00	2,295.00	50,300.00	3,500,000.00	9.00	7.00	5.50
FEBRERO	49.40	96.00	62.00	412.00	1,830.00	30,000.00	3,937,000.00	6.00	6.00	5.50
MARZO	45.50	95.00	62.00	400.00	1,800.00	32,000.00	1,000,000.00	7.00	7.00	5.60
ABRIL										
MAYO										
JUNIO										
JULIO										
AGOSTO										
SEPTIEMBRE										
OCTUBRE										
NOVIEMBRE	70.00	47.50	147.50	1,500.00	17,500.00	3,125,000.00	10,000,000.00	7.00	10.00	8.31
DICIEMBRE	65.00	50.00	286.00	1,400.00	32,731.00	4,187,000.00	9,500,000.00	7.50	8.00	7.69

Unidad de medida : 100 Unidades: 1980 a 1986 En Pesos Bolivianos, 1987 a 1989 En Bolivianos.

PRECIOS CONSTANTES E INDICE ESTACIONAL DE PRECIOS A NIVEL MAYORISTA

MESES	A Ñ O S										INDICE ESTACIONAL 1980-1989
	1980	1981	1982	1983	1984	1985	1986	1987	1988	1989	
ENERO	6.13	10.96	8.39	8.96	12.78	7.98	8.53	17.15	12.40	7.94	108
FEBRERO	7.77	10.87	5.40	9.71	8.28	1.68	8.88	11.29	10.43	7.90	86
MARZO	7.04	10.78	4.99	8.43	6.73	1.44	9.02	13.08	12.06	7.98	84
ABRIL											
MAYO											
JUNIO											
JULIO											
AGOSTO											
SEPTIEMBRE											
OCTUBRE											
NOVIEMBRE	9.41	4.89	4.15	11.52	7.54	11.82	19.64	12.44	14.71	10.55	110
DICIEMBRE	8.43	5.18	7.48	8.54	8.77	13.56	18.54	13.23	11.61	9.58	111
PROMEDIOS	7.76	8.54	6.08	9.43	8.82	7.30	12.92	13.44	12.24	8.79	100

INDICE ESTACIONAL DE PRECIOS 1980-1989  
CIRUELO





PRECIOS PROMEDIOS CORRIENTES A NIVEL MAYORISTA REGISTRADOS EN LOS MERCADOS DE LA CIUDAD DE LA PAZ  
(En Sb. y Bs.)

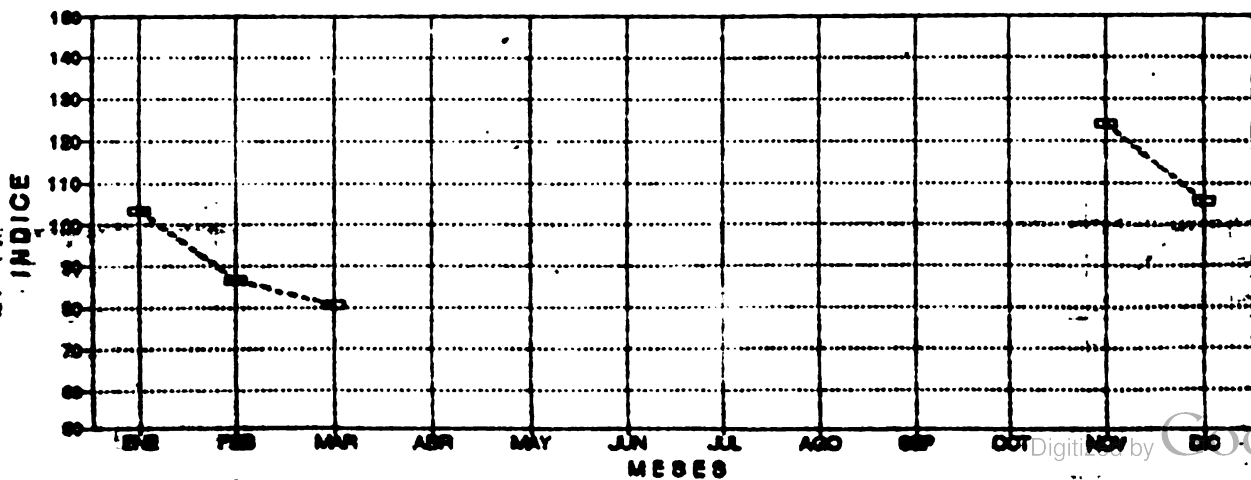
MESES	A Ñ O S									
	1980	1981	1982	1983	1984	1985	1986	1987	1988	1989
ENERO	40.70	99.00	89.00	379.00	2,124.00	73,000.00	6,333,000.00	9.00	7.00	6.00
FEBRERO	30.00	112.00	104.00	365.00	2,175.00	76,000.00	6,250,000.00	7.00	6.00	5.50
MARZO	35.00	110.00	100.00	380.00	2,180.00	100,000.00	5,000,000.00	7.00	5.00	5.50
ABRIL										
MAYO										
JUNIO										
JULIO										
AGOSTO										
SEPTIEMBRE										
OCTUBRE										
NOVIEMBRE	71.00	130.00	226.00	1,367.00	35,000.00	5,000,000.00	10,000,000.00	7.50	13.00	8.90
DICIEMBRE	83.00	100.00	217.00	1,400.00	27,916.00	5,312,000.00	8,000,000.00	7.50	12.00	7.63

Unidad de medida : 100 Unidades: 1980 a 1986 En Pesos Bolivianos, 1987 a 1989 En Bolivianos.

PRECIOS CONSTANTES E INDICE ESTACIONAL DE PRECIOS A NIVEL MAYORISTA

MESES	A Ñ O S										INDICE ESTACIONAL 1980-1989
	1980	1981	1982	1983	1984	1985	1986	1987	1988	1989	
ENERO	6.43	11.42	9.00	9.85	11.83	11.59	15.43	17.15	12.40	8.67	103
FEBRERO	4.72	12.68	9.06	8.60	9.85	4.27	14.10	13.17	10.43	7.90	87
MARZO	5.42	12.49	8.05	8.01	8.15	4.49	11.28	13.08	8.62	7.84	81
ABRIL											
MAYO											
JUNIO											
JULIO											
AGOSTO											
SEPTIEMBRE											
OCTUBRE											
NOVIEMBRE	9.55	13.39	6.37	10.50	15.08	18.92	19.64	13.33	19.12	11.90	105
DICIEMBRE	10.76	10.37	5.67	8.54	7.48	17.21	15.61	13.23	17.42	9.80	102
PROMEDIOS	7.38	12.07	7.63	9.10	10.48	11.29	15.21	13.99	13.60	9.04	100

INDICE ESTACIONAL DE PRECIOS 1980-1989  
D A M A S C O





PRECIOS PROMEDIOS TRIBUTARIOS A NIVEL MAYORISTA. REGISTRADOS EN LOS MERCADOS DE LA CIUDAD DE LA PAZ

En Bs. y Cts.

A Ñ O S

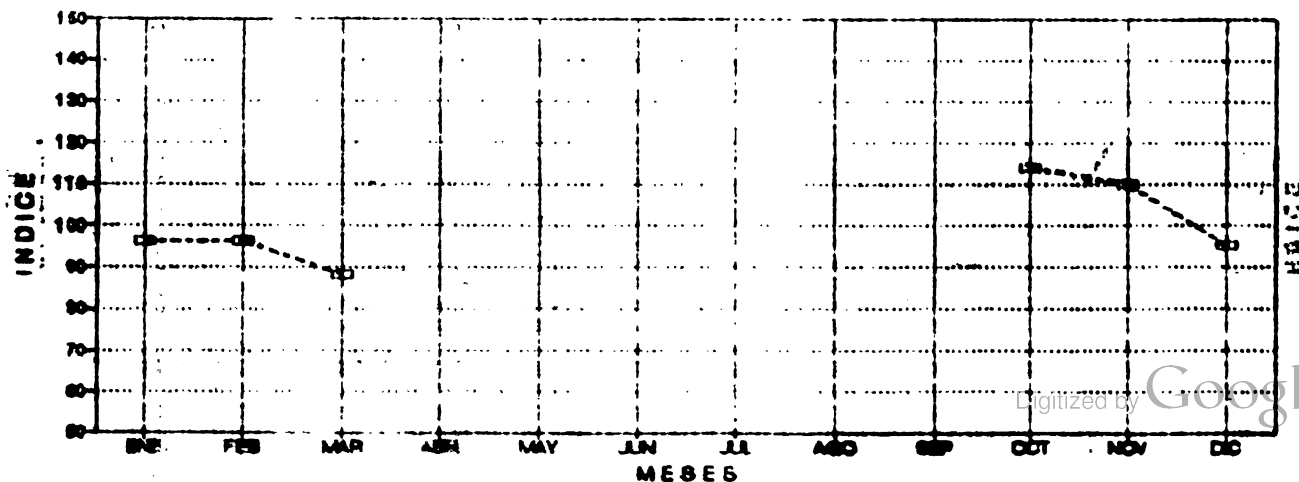
MESES	A Ñ O S									
	1980	1981	1982	1983	1984	1985	1986	1987	1988	1989
ENERO	100.00	140.00	130.00	557.00	5,692.00	108,300.00	6,000,000.00	3.00	9.00	5.50
FEBRERO	150.00	150.00	171.00	551.00	5,000.00	187,300.00	10,000,000.00	8.50	8.50	5.50
MARZO	120.00	130.00	173.00	560.00	5,250.00	180,000.00	10,667,000.00	8.00	7.00	7.00
ABRIL										
MAYO										
JUNIO										
JULIO										
AGOSTO										
SEPTIEMBRE										
OCTUBRE	100.00	150.00	500.00	4,500.00	42,000.00	6,500,000.00	10,000,000.00	10.00	8.50	8.50
NOVIEMBRE	150.00	177.00	489.00	4,387.00	48,250.00	6,250,000.00	10,000,000.00	3.00	8.00	8.80
DICIEMBRE	150.00	142.00	528.00	4,292.00	28,611.00	5,333,000.00	9,500,000.00	7.50	7.00	7.13

Unidad de medida : 100 Unidades: 1980 a 1986 En Pesos Bolivianos, 1987 a 1989 En Bolivianos.

PRECIOS CONSTANTES E INDICE ESTACIONAL DE PRECIOS A NIVEL MAYORISTA

MESES	A Ñ O S										INDICE ESTACIONAL 1980-1989
	1980	1981	1982	1983	1984	1985	1986	1987	1988	1989	
ENERO	15.79	16.15	13.14	14.47	31.69	17.19	14.62	17.15	15.94	7.94	96
FEBRERO	23.60	16.98	14.89	12.99	22.63	10.51	22.57	16.00	14.77	7.90	96
MARZO	18.57	14.76	13.93	11.80	19.62	8.09	24.06	14.95	12.06	9.97	88
ABRIL											
MAYO											
JUNIO											
JULIO											
AGOSTO											
SEPTIEMBRE											
OCTUBRE	13.60	15.43	16.73	13.13	23.81	25.38	19.62	17.73	12.48	10.98	114
NOVIEMBRE	20.17	18.23	13.77	33.70	21.01	23.65	19.64	16.00	11.77	11.17	110
DICIEMBRE	19.45	14.72	15.11	26.18	21.06	17.27	18.54	13.23	10.16	8.88	95
PROMEDIOS	18.53	16.04	14.60	23.71	23.30	17.02	19.84	15.84	12.86	9.47	100

INDICE ESTACIONAL DE PRECIOS 1980-1989  
M A N G O







PRECIOS PROMEDIOS CORRIENTES A NIVEL MAYORISTA REGISTRADOS EN LOS MERCADOS DE LA CIUDAD DE LA PAZ  
(En Bolivianos)

MESES	A Ñ O S									
	1980	1981	1982	1983	1984	1985	1986	1987	1988	1989
ENERO	333.00	405.00	625.00	2,150.00	16,500.00	650,000.00	20,000,000.00	18.00	21.00	64.00
FEBRERO	292.00	342.00	620.00	1,848.00	10,688.00	610,000.00	16,125,000.00	16.00	20.00	64.00
MARZO	756.00	314.00	450.00	1,658.00	9,243.00	1,025,000.00	16,000,000.00	11.50	19.00	52.00
ABRIL	275.00	272.00	415.00	1,689.00	11,132.00	1,199,600.00	15,000,000.00	14.00	17.50	62.00
MAYO	262.00	270.00	395.00	1,883.00	9,750.00	1,288,800.00	17,000,000.00	16.00	16.00	54.00
JUNIO	290.00	280.00	525.00	1,950.00	10,000.00	1,400,000.00	17,500,000.00	17.00	16.00	50.00
JULIO										
AGOSTO										
SEPTIEMBRE										
OCTUBRE										
NOVIEMBRE										
DECIEMBRE										

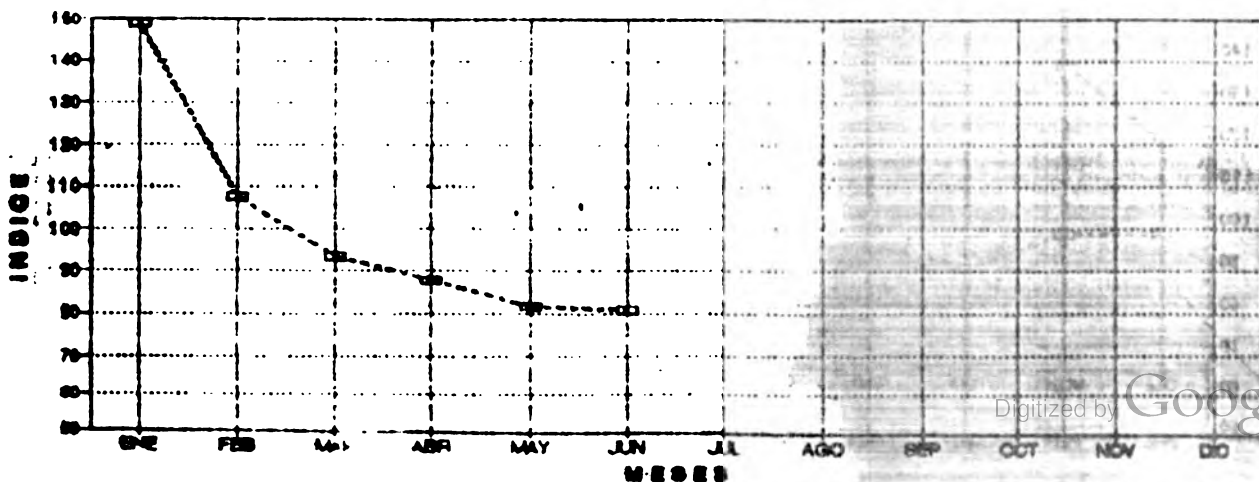
Unidad de medida : Arroba: 1980 a 1986 En Pesos Bolivianos, 1987 a 1989 En Bolivianos.

PRECIOS CONSTANTES E INDICE ESTACIONAL DE PRECIOS A NIVEL MAYORISTA

MESES	A Ñ O S										INDICE ESTACIONAL 1980-1989
	1980	1981	1982	1983	1984	1985	1986	1987	1988	1989	
ENERO	52.59	46.72	68.24	55.87	91.87	103.18	48.72	34.29	37.20	92.45	149
FEBRERO	15.95	38.71	54.00	43.55	48.38	34.24	36.39	30.11	34.76	91.94	107
MARZO	39.62	35.64	36.24	34.95	34.54	46.05	36.08	27.10	32.74	74.08	94
ABRIL	42.20	30.84	29.68	32.85	25.52	48.22	32.65	25.75	28.79	88.23	88
MAYO	39.03	29.95	27.16	33.52	15.21	38.18	36.65	29.33	25.96	76.37	82
JUNIO	40.93	31.02	34.47	33.64	14.99	23.24	36.19	31.23	25.44	70.84	81
JULIO											
AGOSTO											
SEPTIEMBRE											
OCTUBRE											
NOVIEMBRE											
DECIEMBRE											
PROMEDIOS	43.39	35.48	41.63	39.06	38.42	48.85	37.78	29.64	30.82	82.32	100

INDICE ESTACIONAL DE PRECIOS 1980-1989

U V A





TUBERCULOS. RAICES  
Y DERIVADOS



PRECIOS PROMEDIOS CORRIENTES A NIVEL MAYORISTA REGISTRADOS EN LOS MERCADOS DE LA CIUDAD DE LA PAZ  
(En Sb. y Bs.)

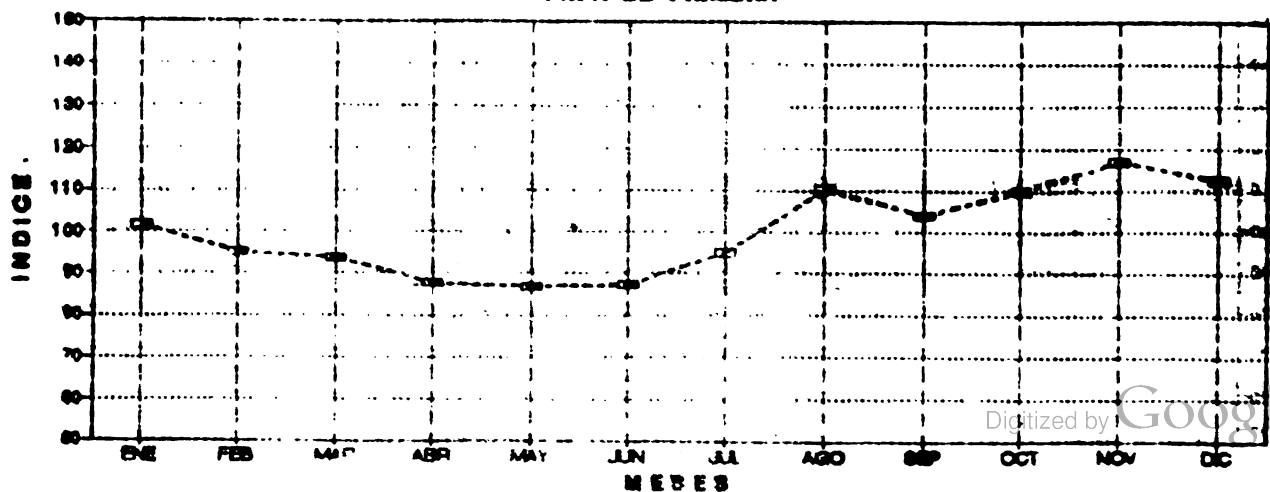
MESES	A Ñ O S									
	1980	1981	1982	1983	1984	1985	1986	1987	1988	1989
ENERO	107.90	78.00	90.00	265.00	4.049.00	67.800.00	6.125.000.00	8.50	8.50	7.00
FEBRERO	99.50	75.00	95.00	327.00	1.125.00	222.800.00	5.250.000.00	7.50	7.50	7.50
MARZO	101.60	75.00	104.00	1.078.00	4.265.00	243.300.00	5.075.000.00	8.50	8.50	7.00
ABRIL	97.10	71.00	110.00	1.101.00	2.135.00	239.100.00	1.250.000.00	8.50	7.00	8.00
MAYO	91.20	81.00	132.00	1.458.00	8.394.00	345.600.00	4.600.000.00	8.50	7.00	6.50
JUNIO	96.00	80.00	134.00	1.220.00	8.212.00	592.600.00	5.000.000.00	8.50	6.50	6.25
JULIO	92.00	111.00	141.00	1.861.00	10.153.00	1.120.100.00	4.267.000.00	10.50	8.00	5.75
AGOSTO	100.00	150.00	244.00	3.247.00	12.455.00	2.601.800.00	4.890.000.00	10.00	7.00	7.16
SEPTIEMBRE	98.00	171.00	338.00	3.321.00	19.225.00	3.344.000.00	5.333.000.00	9.50	6.50	7.34
OCTUBRE	105.00	103.00	452.00	3.950.00	36.682.00	3.261.000.00	6.000.000.00	10.50	7.50	8.56
NOVIEMBRE	115.00	89.00	602.00	4.244.00	56.250.00	3.232.000.00	7.350.000.00	11.50	8.00	9.45
DICIEMBRE	115.00	79.00	225.00	4.332.00	60.042.00	4.525.000.00	6.887.000.00	11.00	9.00	11.09

Unidad de medida : Arrozal : 1980 a 1986 En Pesos Bolivianos, 1987 a 1989 En Bolivianos.

PRECIOS CONSTANTES E INDICE ESTACIONAL DE PRECIOS A NIVEL MAYORISTA

MESES	A Ñ O S										INDICE ESTACIONAL 1980-1989
	1980	1981	1982	1983	1984	1985	1986	1987	1988	1989	
ENERO	17.04	9.00	9.10	19.88	22.54	10.76	14.92	16.19	15.06	10.11	101
FEBRERO	15.66	8.49	8.27	21.85	20.03	12.51	11.85	14.11	13.03	10.77	95
MARZO	15.73	8.51	8.38	21.67	17.81	10.93	11.41	15.89	14.65	9.97	94
ABRIL	14.18	8.05	7.87	21.47	16.36	9.61	10.34	15.64	11.52	11.36	88
MAYO	13.58	8.99	9.08	25.96	13.09	10.24	9.92	15.58	11.36	9.19	87
JUNIO	13.55	9.97	8.80	29.67	12.31	9.84	10.34	15.62	10.33	8.85	87
JULIO	13.49	15.51	7.61	29.17	14.47	11.18	8.67	19.30	12.23	8.11	95
AGOSTO	13.46	15.46	11.18	40.41	21.63	15.60	9.87	18.20	10.45	9.79	110
SEPTIEMBRE	13.51	14.19	12.96	36.04	17.80	12.81	10.53	17.19	9.74	9.68	104
OCTUBRE	14.28	10.59	15.29	37.86	20.80	12.73	11.77	18.61	11.01	11.06	110
NOVIEMBRE	15.46	9.17	12.10	32.60	24.24	14.14	14.44	20.44	11.77	12.00	112
DICIEMBRE	14.92	8.19	18.95	26.46	16.08	14.66	13.44	19.40	13.06	13.81	112
PROMEDIOS	14.57	10.51	11.21	28.59	18.10	12.08	11.46	17.18	12.02	10.39	100

INDICE ESTACIONAL DE PRECIOS 1980-1989  
PAPA DE PRIMERA





## PAPA DE SEGUNDA

PRECIOS PROMEDIOS CORRIENTES A NIVEL MAYORISTA REGISTRADOS EN LOS MERCADOS DE LA CIUDAD DE LA PAZ

(En Bs. y Cts.)

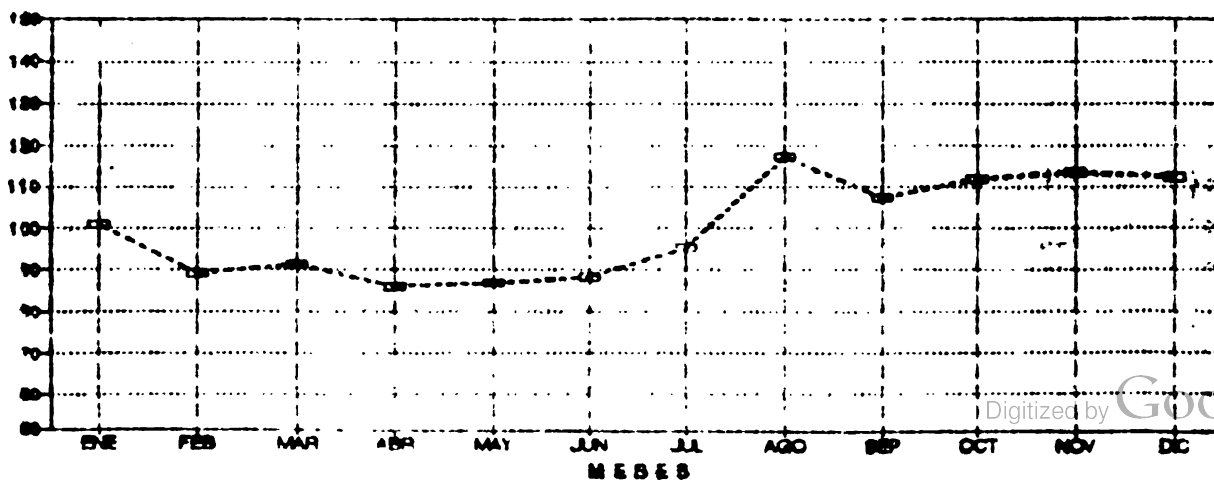
MESES	A Ñ O S									
	1980	1981	1982	1983	1984	1985	1986	1987	1988	1989
ENERO	85.00	66.00	73.00	678.00	3,675.00	60,100.00	5,210,000.00	5.50	7.00	5.50
FEBRERO	83.00	63.00	73.10	823.00	3,916.00	117,000.00	1,000,000.00	5.00	6.00	6.00
MARZO	82.00	59.00	76.00	860.00	4,031.00	210,700.00	1,200,000.00	6.50	6.50	5.25
ABRIL	76.00	50.00	85.50	997.00	6,117.00	201,700.00	1,030,000.00	6.50	5.50	6.00
MAYO	77.00	61.00	90.00	1,290.00	7,355.00	305,200.00	1,125,000.00	6.50	6.00	5.30
JUNIO	87.00	70.00	106.00	1,509.00	7,250.00	518,100.00	1,500,000.00	6.50	5.00	5.25
JULIO	86.00	114.00	114.50	1,674.00	8,946.00	914,400.00	3,667,000.00	8.00	6.00	4.75
AGOSTO	95.00	126.00	216.00	3,125.00	15,687.00	2,532,300.00	4,260,000.00	8.00	6.00	5.94
SEPTIEMBRE	86.00	108.00	301.00	2,814.00	16,250.00	3,056,000.00	4,867,000.00	6.00	5.50	5.94
OCTUBRE	88.00	81.00	400.00	3,604.00	35,833.00	2,663,000.00	5,000,000.00	8.00	5.50	7.36
NOVIEMBRE	95.00	69.00	483.00	3,807.00	47,500.00	3,136,000.00	5,500,000.00	8.50	6.00	7.71
DECIEMBRE	94.00	62.00	626.00	3,888.00	54,742.00	3,991,000.00	5,987,000.00	7.50	7.50	8.47

Unidad de medida : Arroba: 1990 a 1986 En Pesos Bolivianos, 1987 a 1989 En Bolivianos.

### PRECIOS CONSTANTES E INDICE ESTACIONAL DE PRECIOS A NIVEL MAYORISTA

MESES	A Ñ O S										INDICE ESTACIONAL 1980-1989
	1980	1981	1982	1983	1984	1985	1986	1987	1988	1989	
ENERO	13.42	7.61	7.38	17.31	20.46	9.54	12.79	10.48	12.40	7.94	101
FEBRERO	13.06	7.13	6.39	19.40	17.73	6.57	9.03	9.41	10.43	8.62	89
MARZO	13.47	6.70	6.14	18.13	15.07	9.47	9.47	12.15	11.20	7.48	97
ABRIL	11.66	6.35	6.11	19.29	14.03	8.11	8.71	11.96	9.05	8.54	86
MAYO	11.47	6.77	6.19	22.97	11.47	9.04	8.89	11.92	9.73	7.50	87
JUNIO	12.28	7.76	6.96	26.03	10.86	6.60	3.31	11.34	7.95	7.44	88
JULIO	11.96	12.45	6.18	26.74	12.75	9.13	7.45	14.71	9.17	6.70	95
AGOSTO	11.44	12.98	3.90	38.89	13.44	15.19	8.60	14.56	8.96	8.12	117
SEPTIEMBRE	11.85	11.18	11.54	30.08	14.66	11.72	9.61	14.48	8.24	7.83	108
OCTUBRE	11.97	8.33	13.38	34.54	20.32	10.40	9.81	11.18	8.07	9.51	112
NOVIEMBRE	12.78	7.11	13.61	29.74	20.47	11.86	10.80	15.11	8.82	9.79	114
DECIEMBRE	12.19	6.43	16.36	23.72	14.66	12.93	10.90	13.23	10.89	10.55	112
PROMEDIOS	12.30	8.40	9.18	25.49	15.95	10.21	9.61	12.84	9.58	8.33	100

INDICE ESTACIONAL DE PRECIOS 1980-1989  
PAPA DE SEGUNDA







PAPALIZA

PRECIOS PROMEDIOS CORRIENTES A NIVEL MAYORISTA REGISTRADOS EN LOS MERCADOS DE LA CIUDAD DE LA PAZ

En S/b. y B/s.

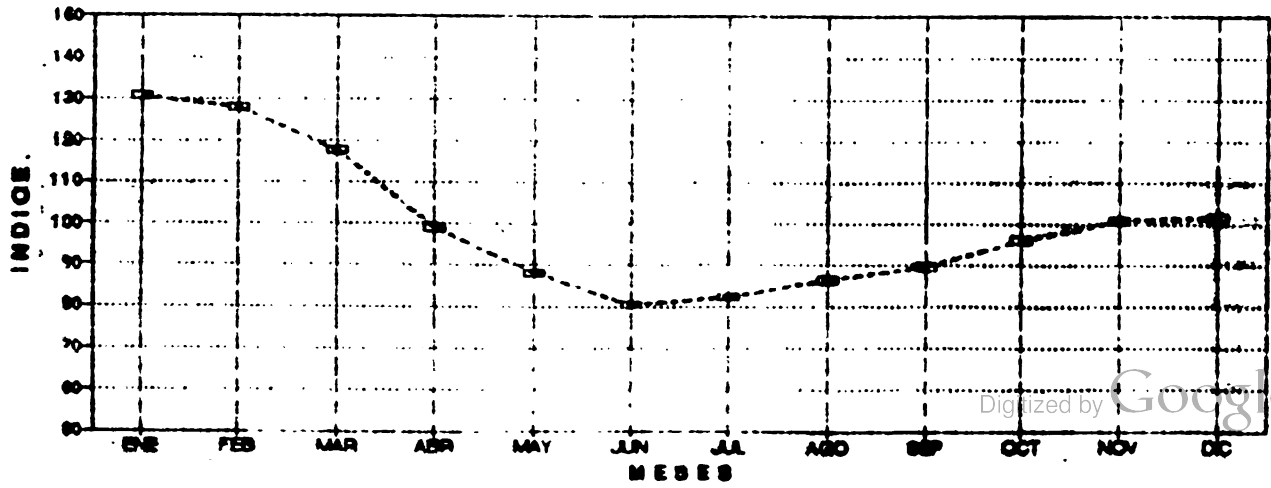
MESES	AÑOS									
	1980	1981	1982	1983	1984	1985	1986	1987	1988	1989
ENERO	80.00	226.00	250.00	209.00	5,200.00	164,000.00	2,500,000.00	7.50	10.00	6.00
FEBRERO	185.00	236.00	250.00	833.00	6,500.00	200,000.00	2,000,000.00	9.00	9.00	7.00
MARZO	137.00	196.00	250.00	1,000.00	2,100.00	273,700.00	7,500,000.00	9.00	10.00	5.25
ABRIL	125.00	111.00	176.00	1,089.00	2,667.00	329,200.00	2,250,000.00	7.00	10.00	6.75
MAYO	102.00	91.00	146.00	1,166.00	2,194.00	385,000.00	2,500,000.00	8.00	11.00	5.50
JUNIO	100.00	70.00	150.00	1,240.00	2,059.00	302,500.00	6,500,000.00	9.50	10.00	5.75
JULIO	118.00	84.00	156.00	1,212.00	8,208.00	887,500.00	6,660,000.00	8.50	8.50	5.25
AGOSTO	109.00	77.00	218.00	2,482.00	14,000.00	1,850,000.00	6,867,000.00	8.50	7.00	5.78
SEPTIEMBRE	120.00	85.00	273.00	3,800.00	14,662.00	4,000,000.00	6,000,000.00	8.00	6.50	5.53
OCTUBRE	118.00	90.00	301.00	4,150.00	30,000.00	4,500,000.00	6,000,000.00	10.50	7.00	5.81
NOVIEMBRE	139.00	100.00	333.00	4,360.00	60,000.00	1,000,000.00	6,000,000.00	10.00	7.00	6.20
DECIEMBRE	135.00	105.00	433.00	4,600.00	100,000.00	5,000,000.00	2,000,000.00	10.00	7.50	7.25

Unidad de medida : Arrobas; 1980 a 1986 En Pesos Bolivianos, 1987 a 1989 En Bolivianos.

PRECIOS CONSTANTES E INDICE ESTACIONAL DE PRECIOS A NIVEL MAYORISTA

MESES	AÑOS										INDICE ESTACIONAL 1980-1989
	1980	1981	1982	1983	1984	1985	1986	1987	1988	1989	
ENERO	12.64	26.07	25.27	18.19	20.95	26.03	18.27	14.29	17.72	8.67	131
FEBRERO	29.11	26.71	21.78	19.63	29.42	11.23	15.80	16.94	15.64	10.06	128
MARZO	21.20	22.25	20.13	21.08	26.53	12.30	16.91	16.82	17.23	7.48	118
ABRIL	19.18	12.93	12.59	21.18	17.58	13.23	15.78	12.88	16.45	9.61	99
MAYO	15.19	10.10	10.04	20.76	11.22	11.41	16.17	14.67	17.85	7.78	88
JUNIO	14.11	8.75	9.85	21.39	10.58	5.02	13.44	17.45	15.90	8.15	80
JULIO	16.41	9.17	8.42	26.83	11.69	8.86	13.53	15.63	12.99	7.40	82
AGOSTO	14.67	7.93	9.99	30.95	17.35	11.09	13.86	15.47	10.45	7.90	86
SEPTIEMBRE	16.54	8.59	10.47	40.63	13.23	15.33	11.84	14.48	9.74	7.29	80
OCTUBRE	16.05	9.26	10.07	39.78	17.01	17.57	11.77	18.61	10.28	7.50	84
NOVIEMBRE	18.69	10.30	11.07	37.64	25.86	15.13	11.79	17.78	10.30	7.87	101
DECIEMBRE	17.51	10.88	11.32	28.06	26.79	16.20	13.66	17.61	10.89	9.03	102
PROMEDIOS	17.61	13.58	13.42	27.18	19.68	13.62	14.40	16.05	13.79	8.23	100

INDICE ESTACIONAL DE PRECIOS 1980-1989  
PAPALIZA





PRECIOS PROMEDIOS CORRIENTES A NIVEL MAYORISTA REGISTRADOS EN LOS MERCADOS DE LA CIUDAD DE LA PAZ

(En Sb. y Bs.)

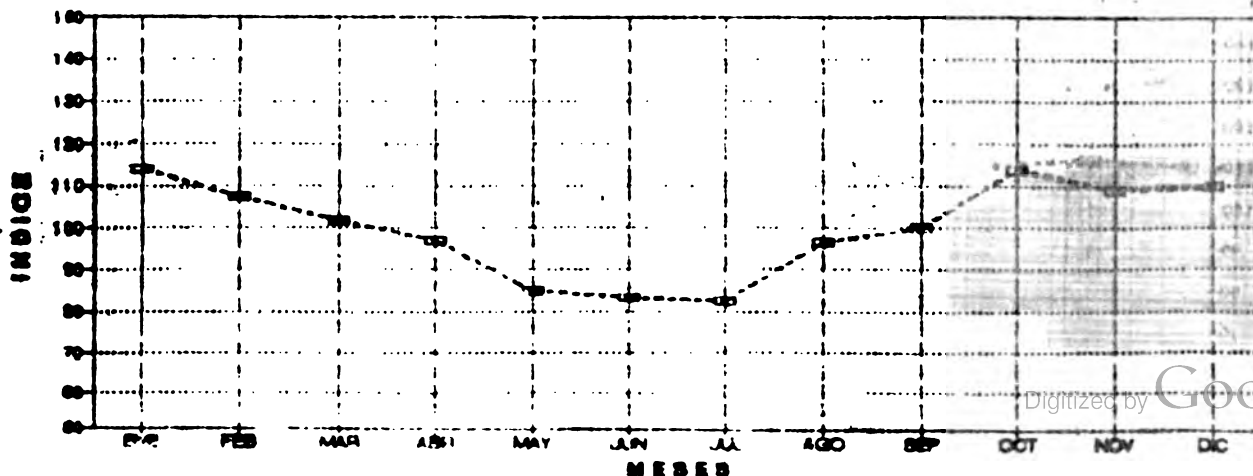
MESES	A Ñ O S									
	1980	1981	1982	1983	1984	1985	1986	1987	1988	1989
ENERO	75.80	112.00	100.00	700.00	2,850.00	123,000.00	4,600,000.00	6.00	8.00	7.00
FEBRERO	80.00	106.00	120.00	700.00	3,370.00	157,330.00	1,900,000.00	8.00	7.00	7.50
MARZO	75.90	104.00	123.00	900.00	4,500.00	182,500.00	5,000,000.00	8.50	6.00	5.00
ABRIL	72.80	83.00	99.00	915.00	7,333.00	231,000.00	5,750,000.00	6.00	6.50	7.25
MAYO	74.20	79.00	94.00	852.00	8,221.00	315,300.00	4,500,000.00	6.50	5.00	6.00
JUNIO	71.00	84.00	108.50	886.00	9,591.00	525,700.00	4,500,000.00	6.50	5.00	5.25
JULIO	75.00	75.00	127.50	1,064.00	9,123.00	934,500.00	4,360,000.00	7.00	6.00	4.75
AGOSTO	83.00	68.00	169.00	1,912.00	14,125.00	2,200,000.00	4,250,000.00	7.00	5.50	6.75
SEPTIEMBRE	91.00	77.00	275.00	2,352.00	16,500.00	3,271,000.00	5,000,000.00	7.50	6.00	6.19
OCTUBRE	105.00	81.00	323.00	2,123.00	41,000.00	3,432,000.00	4,333,000.00	12.00	6.50	8.44
NOVIEMBRE	100.00	80.00	343.00	2,300.00	51,500.00	3,662,000.00	4,500,000.00	9.00	7.00	10.23
DICIEMBRE	95.00	83.00	443.00	2,400.00	54,200.00	4,584,000.00	5,000,000.00	9.00	7.50	15.75

Unidad de medida : Arroba; 1980 a 1986 En Pesos Bolivianos, 1987 a 1989 En Bolivianos.

PRECIOS CONSTANTES E INDICE ESTACIONAL DE PRECIOS A NIVEL MAYORISTA

MESES	A Ñ O S										INDICE ESTACIONAL 1980-1989
	1980	1981	1982	1983	1984	1985	1986	1987	1988	1989	
ENERO	11.97	12.92	10.11	15.59	15.87	19.52	11.21	11.43	14.17	10.11	111
FEBRERO	12.59	12.00	10.45	16.50	17.52	8.83	11.06	15.05	12.16	10.77	107
MARZO	11.75	11.80	9.91	18.97	16.81	8.20	11.29	15.89	10.34	7.12	102
ABRIL	11.17	9.41	7.08	17.80	16.95	9.31	12.52	11.04	10.70	10.32	97
MAYO	11.05	8.76	6.46	15.17	12.87	9.24	9.70	11.92	8.11	8.49	85
JUNIO	10.02	9.31	7.12	15.28	12.87	8.72	9.31	11.94	7.95	7.44	83
JULIO	10.43	8.19	6.62	16.68	13.00	9.33	8.86	12.87	7.64	6.70	82
AGOSTO	11.17	7.01	7.74	23.73	17.56	13.13	8.58	12.74	8.96	9.23	97
SEPTIEMBRE	12.54	7.97	8.55	25.20	14.89	14.45	9.87	13.57	8.24	8.16	100
OCTUBRE	14.28	8.33	10.97	20.83	23.25	13.42	8.50	21.27	8.81	10.50	117
NOVIEMBRE	13.45	8.24	9.83	17.67	22.20	13.87	8.84	16.00	9.56	12.89	108
DICIEMBRE	12.32	8.60	8.97	14.64	14.52	14.85	9.76	15.87	10.16	19.61	110
<b>PROMEDIOS</b>	<b>11.90</b>	<b>9.38</b>	<b>8.65</b>	<b>18.18</b>	<b>16.52</b>	<b>11.92</b>	<b>9.96</b>	<b>14.13</b>	<b>9.73</b>	<b>10.15</b>	<b>100</b>

INDICE ESTACIONAL DE PRECIOS 1980-1989  
O C A





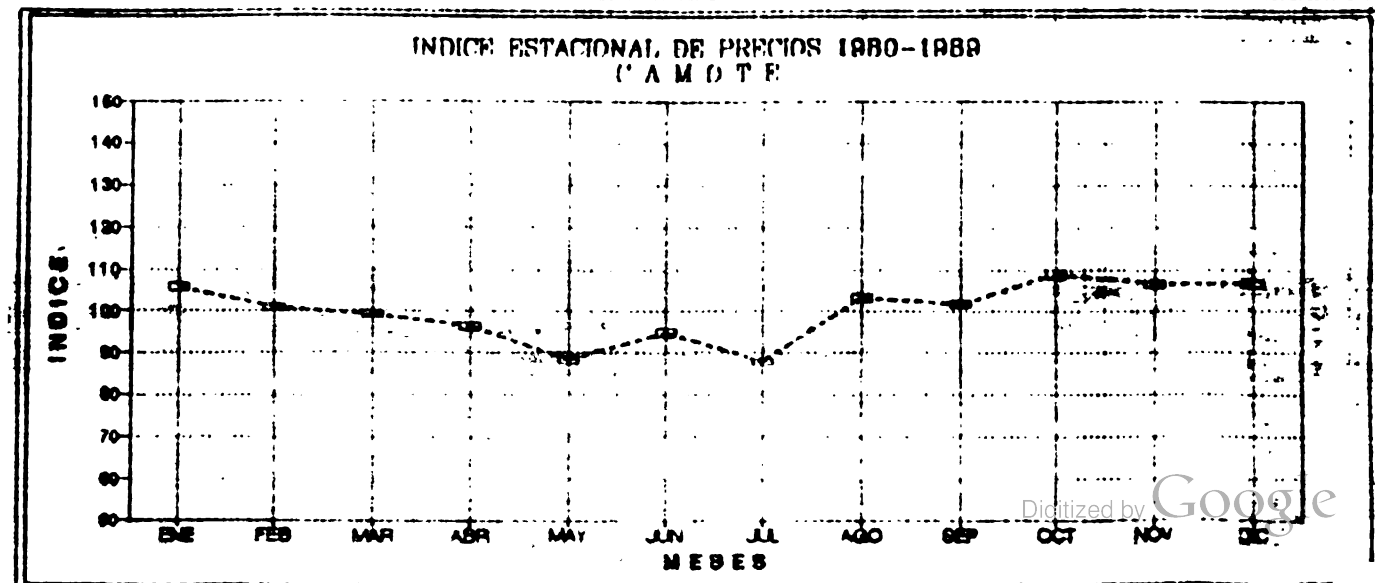
PRECIOS PROMEDIOS ESTACIONALES A NIVEL MAYORISTA REGISTRADOS EN LOS MERCADOS DE LA CIUDAD DE LA PAZ  
En Bolívianos

MESES	A Ñ O S									
	1980	1981	1982	1983	1984	1985	1986	1987	1988	1989
ENERO	101.96	126.00	137.00	157.00	1.448.00	150.000.00	3.200.000.00	9.00	9.50	7.00
FEBRERO	97.50	137.00	147.00	1.047.00	1.579.00	235.000.00	3.875.000.00	9.50	10.00	7.00
MARZO	118.00	137.00	167.50	1.050.00	2.014.00	100.000.00	8.000.000.00	9.50	8.00	5.75
ABRIL	117.00	137.00	171.50	1.179.00	2.331.00	368.000.00	10.000.000.00	9.50	10.00	6.20
MAYO	110.00	177.00	207.00	1.304.00	3.039.00	172.500.00	7.250.000.00	7.00	8.00	7.50
JUNIO	108.00	177.00	233.40	1.250.00	8.235.00	981.300.00	7.667.000.00	11.00	9.00	8.25
JULIO	99.00	131.00	269.00	1.420.00	8.857.00	1.585.000.00	6.657.000.00	10.00	8.50	6.25
AGOSTO	115.00	171.00	353.00	3.700.00	13.843.00	3.437.000.00	6.657.000.00	8.50	8.50	11.00
SEPTIEMBRE	107.00	157.00	471.00	3.150.00	15.662.00	5.375.000.00	6.257.000.00	10.00	7.50	10.31
OCTUBRE	118.00	160.00	525.00	3.348.00	31.500.00	9.267.000.00	7.567.000.00	10.50	7.00	15.70
NOVIEMBRE	113.00	157.00	556.00	3.140.00	60.500.00	4.781.000.00	3.000.000.00	9.00	7.50	15.70
DICIEMBRE	127.00	137.00	576.00	1.408.00	12.500.00	6.334.000.00	3.200.000.00	9.00	7.00	17.00

Unidad de medida: Areca. 1980 a 1986 En Pesos Bolivianos, 1987 a 1989 En Bolívianos.

PRECIOS CONSTANTES E INDICE ESTACIONAL DE PRECIOS A NIVEL MAYORISTA

MESES	A Ñ O S										INDICE ESTACIONAL 1980-1989
	1980	1981	1982	1983	1984	1985	1986	1987	1988	1989	
ENERO	16.09	14.53	13.34	20.06	24.77	23.81	20.10	17.15	16.83	10.11	106
FEBRERO	15.34	14.34	12.37	24.68	20.73	13.19	22.28	17.88	17.38	10.06	101
MARZO	18.76	14.87	13.09	22.13	22.47	17.97	18.04	17.75	13.79	8.19	99
ABRIL	17.95	14.29	9.94	22.93	19.11	14.82	21.77	15.64	16.45	8.82	96
MAYO	16.38	13.94	14.73	23.77	14.18	14.00	15.63	12.83	12.98	10.61	88
JUNIO	15.24	13.63	15.32	21.56	13.09	16.79	15.85	20.21	14.31	11.69	95
JULIO	13.77	14.31	14.53	22.26	12.62	15.82	13.53	18.38	12.99	8.81	88
AGOSTO	15.48	12.47	16.17	33.87	17.15	20.61	13.44	15.47	12.69	15.04	103
SEPTIEMBRE	14.75	16.26	18.06	33.68	14.14	20.68	12.35	18.10	11.24	13.59	102
OCTUBRE	16.05	13.37	19.23	32.09	19.56	20.56	14.85	18.61	10.28	19.69	109
NOVIEMBRE	15.20	12.98	15.68	26.42	26.07	18.09	17.68	16.00	11.03	15.83	107
DICIEMBRE	15.82	13.68	15.06	25.67	19.42	20.57	17.96	17.64	10.16	21.99	107
PROMEDIOS	15.86	14.07	14.75	26.21	18.61	18.02	16.96	17.14	13.34	13.20	100





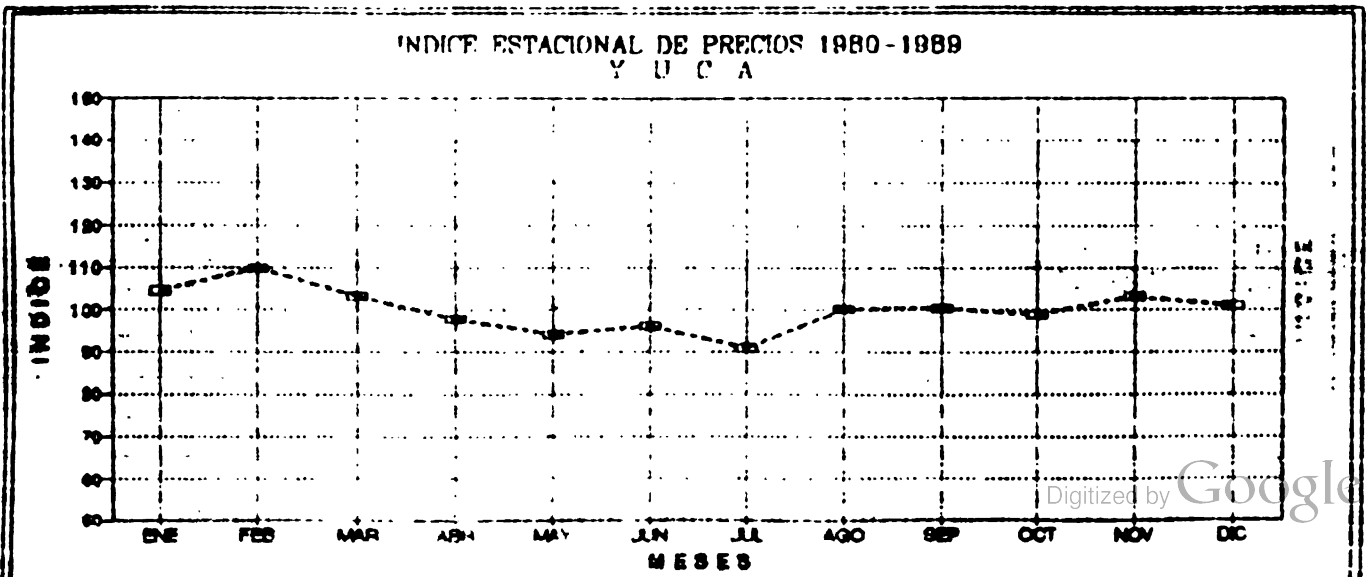
PRECIOS PROMEDIOS CORRIENTES A NIVEL MAYORISTA REGISTRADOS EN LOS MERCADOS DE LA CIUDAD DE LA PAZ  
En So. y B.

MESES	A Ñ O S									
	1980	1981	1982	1983	1984	1985	1986	1987	1988	1989
ENERO	82.50	77.60	90.00	830.00	3,327.00	50,400.00	2,525,000.00	4.00	6.00	5.50
FEBRERO	82.00	100.00	91.50	510.00	3,392.00	60,000.00	3,583,000.00	4.00	7.00	4.50
MARZO	56.60	100.00	8.00	590.00	4,155.00	155,000.00	3,825,000.00	4.50	6.00	5.00
ABRIL	66.00	78.00	103.00	671.00	5,300.00	135,000.00	4,000,000.00	5.00	6.00	5.00
MAYO	62.30	69.00	86.50	723.00	7,982.00	247,000.00	3,750,000.00	5.50	7.00	4.50
JUNIO	60.50	69.00	121.00	492.00	6,812.00	35,000.00	3,500,000.00	6.00	7.00	5.00
JULIO	60.00	74.00	121.00	1,108.00	2,420.00	75,000.00	3,125,000.00	6.00	6.50	4.25
AGOSTO	65.00	72.00	156.00	2,254.00	2,719.00	1,115,000.00	3,000,000.00	6.00	5.50	5.72
SEPTIEMBRE	71.00	68.00	219.00	2,156.00	11,041.00	2,021,000.00	3,500,000.00	7.00	5.00	6.06
OCTUBRE	68.00	70.00	259.00	2,442.00	12,292.00	1,267,000.00	3,286,000.00	7.00	5.50	5.81
NOVIEMBRE	65.00	68.00	306.00	3,100.00	23,800.00	1,781,000.00	4,000,000.00	7.50	6.00	5.33
DECIEMBRE	70.00	91.00	332.50	3,100.00	32,500.00	1,925,000.00	3,867,000.00	7.00	6.00	6.31

Unidad de medida : Arroba: 1980 y 1986 En Pesos Bolivianos, 1987 y 1989 En Bolivianos.

PRECIOS CONSTANTES E INDICE ESTACIONAL DE PRECIOS A NIVEL MAYORISTA

MESES	A Ñ O S										INDICE ESTACIONAL 1980-1989
	1980	1981	1982	1983	1984	1985	1986	1987	1988	1989	
ENERO	13.03	8.88	9.10	9.87	18.30	8.00	6.27	7.62	10.63	7.94	105
FEBRERO	12.90	11.32	8.73	12.02	15.35	10.15	8.09	7.53	12.16	6.46	110
MARZO	8.76	11.35	7.09	12.33	15.53	8.76	8.63	8.41	10.34	7.12	103
ABRIL	10.13	8.84	7.37	12.27	11.46	7.57	8.71	9.20	9.87	7.12	98
MAYO	9.28	7.65	6.62	12.96	11.04	7.19	8.09	10.08	11.36	6.36	94
JUNIO	8.54	7.64	7.94	12.70	10.22	6.23	7.24	11.02	11.13	7.08	96
JULIO	8.35	8.08	6.97	12.37	9.86	6.15	7.35	11.03	9.94	5.99	91
AGOSTO	8.75	7.47	7.15	26.05	10.90	7.83	6.06	10.92	8.21	7.82	100
SEPTIEMBRE	9.79	7.04	7.98	23.05	9.96	7.78	6.91	12.67	7.49	7.99	100
OCTUBRE	9.25	7.20	8.66	23.11	9.80	6.88	6.15	12.11	8.07	7.50	99
NOVIEMBRE	8.74	7.00	8.68	23.81	12.71	6.74	7.86	13.33	8.82	6.77	103
DECIEMBRE	9.08	9.43	9.72	18.91	10.05	6.40	7.55	12.35	8.71	7.86	101
PROMEDIOS	9.72	8.49	7.88	17.60	12.09	7.51	7.35	10.55	9.73	7.17	100







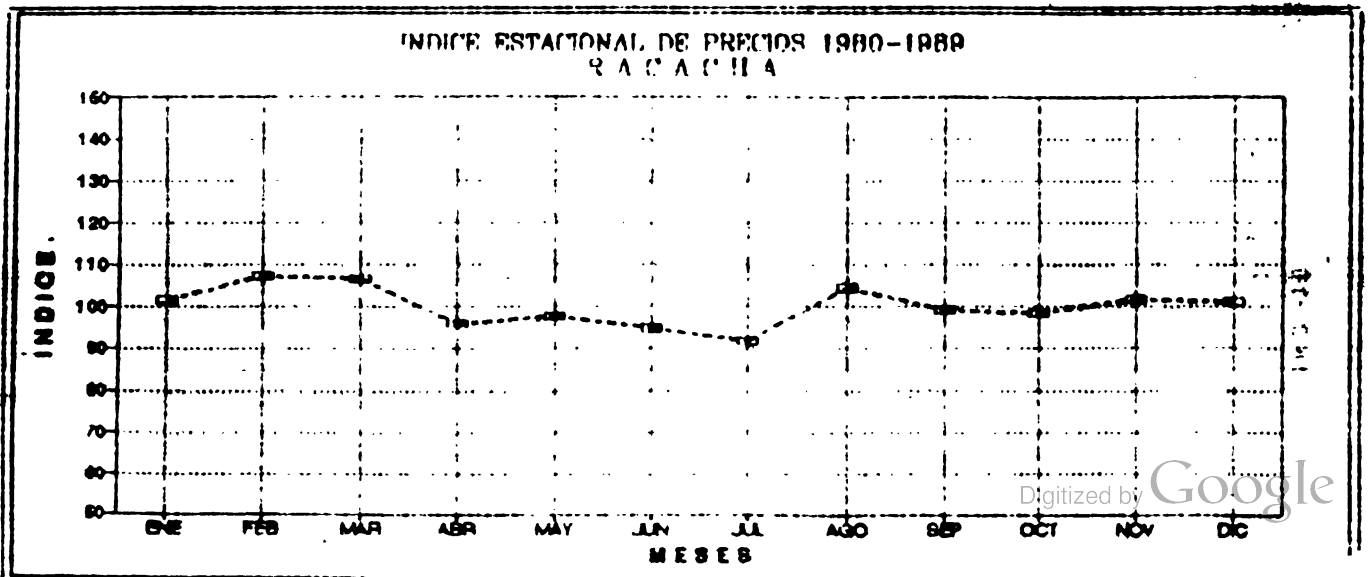
PRECIOS PROMEDIOS CORRIENTES A NIVEL MAYORISTA REGISTRADOS EN LOS MERCADOS DE LA CIUDAD DE LA PAZ  
En Su. B.

MESES	A Ñ O S									
	1980	1981	1982	1983	1984	1985	1986	1987	1988	1989
ENERO	102.80	111.00	132.00	325.00	3,001.00	53,300.00	3,187,000.00	5.00	8.00	6.00
FEBRERO	73.00	148.00	139.00	487.00	3,610.00	243,500.00	4,000,000.00	6.00	6.50	5.50
MARZO	65.00	151.00	136.50	603.00	4,617.00	235,000.00	4,875,000.00	6.00	8.00	5.75
ABRIL	61.90	146.00	111.00	646.00	5,009.00	199,600.00	4,500,000.00	7.00	7.50	5.50
MAYO	112.50	122.00	150.00	586.00	7,344.00	253,300.00	4,125,000.00	7.00	8.50	5.00
JUNIO	81.60	124.00	163.00	1,064.00	7,498.00	100,000.00	4,000,000.00	8.00	8.00	5.25
JULIO	65.00	135.00	126.00	1,141.00	7,389.00	900,000.00	3,500,000.00	10.00	7.00	5.00
AGOSTO	99.00	136.00	221.00	2,200.00	9,906.00	1,766,000.70	3,467,000.00	8.50	7.00	6.25
SEPTIEMBRE	104.00	104.00	252.00	2,133.00	11,187.00	2,317,000.00	3,686,000.00	8.50	6.00	7.44
OCTUBRE	114.00	107.00	257.00	2,218.00	12,292.00	2,082,000.60	3,500,000.00	9.00	7.00	5.75
NOVIEMBRE	105.00	129.00	304.00	2,525.00	21,500.00	2,193,000.00	5,000,000.00	8.50	7.00	9.25
DICIEMBRE	115.00	133.00	325.00	2,466.00	35,000.00	2,500,000.00	4,682,000.00	8.50	7.50	10.60

Unidad de medida : Arrobas : 1980 a 1986 En Pesos Bolivianos ; 1987 a 1989 En Bolivianos.

PRECIOS CONSTANTES E INDICE ESTACIONAL DE PRECIOS A NIVEL MAYORISTA

MESES	A Ñ O S										INDICE ESTACIONAL 1980-1989
	1980	1981	1982	1983	1984	1985	1986	1987	1988	1989	
ENERO	16.24	12.80	13.34	9.74	16.71	8.46	7.76	11.43	14.17	8.67	102
FEBRERO	11.49	16.75	12.11	11.36	16.34	13.67	9.03	13.17	13.03	7.90	107
MARZO	10.06	17.14	10.99	12.84	17.25	10.56	10.99	13.08	14.65	7.48	107
ABRIL	9.50	16.55	10.08	12.57	11.46	8.02	9.80	14.72	13.16	7.83	96
MAYO	16.76	13.53	10.31	12.21	11.45	7.50	8.89	18.33	11.36	7.07	98
JUNIO	11.94	13.74	10.70	18.36	11.24	6.64	8.27	15.62	11.13	7.44	95
JULIO	9.04	14.74	9.50	12.88	10.53	8.98	7.11	15.63	10.70	7.05	92
AGOSTO	13.33	14.01	10.12	27.38	12.27	10.59	7.00	16.38	8.96	8.55	104
SEPTIEMBRE	14.33	10.77	9.66	22.80	10.09	8.88	7.28	16.29	10.49	9.81	99
OCTUBRE	15.51	11.00	8.60	21.26	9.80	8.15	6.87	15.07	10.28	12.55	98
NOVIEMBRE	14.12	13.28	8.56	19.40	9.27	8.30	9.82	15.11	11.03	12.50	102
DICIEMBRE	14.92	13.79	9.80	15.04	9.38	8.10	9.15	14.99	10.89	13.31	101
PROMEDIOS	13.10	14.01	10.32	16.74	12.15	8.99	8.50	14.98	11.65	9.18	100





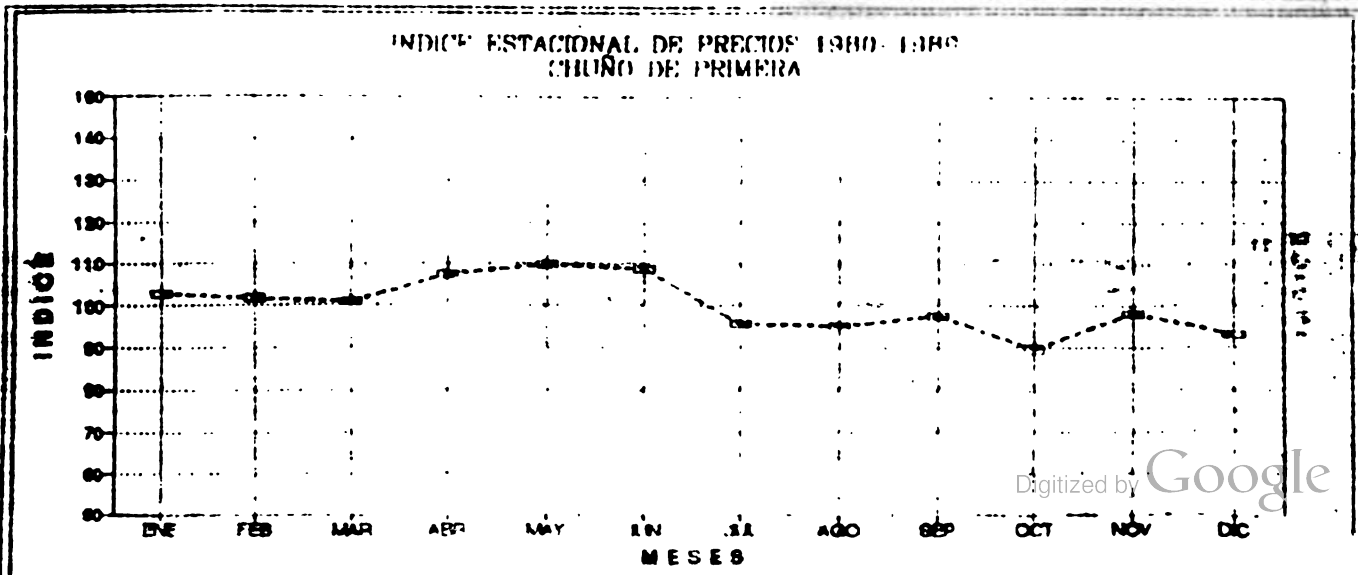
PRECIOS PROMEDIOS CORRIENTES DE LOS PRODUCTOS BÁSICOS DE ALIMENTACIÓN EN LOS MERCADOS DE LA CIUDAD DE LA PAZ  
En Bolívianos

MESES	AÑO									
	1980	1981	1982	1983	1984	1985	1986	1987	1988	1989
ENERO	287.00	409.00	411.00	400.00	1,020.00	1,210.00	13,000,000.00	19.50	25.00	23.00
FEBRERO	309.00	401.00	306.00	3,060.00	5,100.00	3,711,000.00	16,094,000.00	16.50	24.00	23.00
MARZO	300.00	402.00	360.00	1,430.00	12,913.00	1,398,600.00	13,410,000.00	18.50	22.00	28.50
ABRIL	289.00	325.00	411.00	2,411.00	25,281.00	1,564,500.00	12,500,000.00	21.00	24.00	23.50
MAYO	292.00	373.00	411.00	2,411.00	39,982.00	2,363,500.00	18,250,000.00	25.00	24.00	21.75
JUNIO	332.00	370.00	411.00	2,411.00	24,112.00	4,083,000.00	14,000,000.00	32.00	26.00	20.00
JULIO	403.00	353.00	411.00	2,411.00	10,381.00	4,113,800.00	12,160,000.00	22.00	26.00	26.00
AGOSTO	342.00	359.00	411.00	2,411.00	55,220.00	6,483,000.00	13,120,000.00	23.00	26.00	22.63
SEPTIEMBRE	390.00	362.00	411.00	2,411.00	16,000.00	2,542,000.00	16,250,000.00	22.00	26.00	24.31
OCTUBRE	313.00	316.00	411.00	2,411.00	134,450.00	2,563,000.00	13,000,000.00	25.00	22.00	20.94
NOVIEMBRE	322.00	301.00	411.00	2,411.00	123,500.00	3,562,000.00	15,000,000.00	30.00	22.00	25.20
DECIEMBRE	334.00	311.00	411.00	2,411.00	98,000.00	1,111,000.00	14,250,000.00	25.00	21.00	24.50

Unidad de medida: Arroz, 1980 y 1982 En Kg.; Maíz, 1980 y 1981 En Bolívianos.

PRECIOS CONSTANTES E INDICE ESTACIONAL DE PRECIOS A NIVEL MAYORISTA

MESES	AÑO										INDICE ESTACIONAL 1980-1989
	1980	1981	1982	1983	1984	1985	1986	1987	1988	1989	
ENERO	15.44	45.91	20.41	20.29	22.49	67.28	31.62	37.15	46.06	33.72	103
FEBRERO	18.64	45.39	26.55	24.98	23.01	68.03	36.32	31.05	41.71	33.04	101
MARZO	16.43	45.63	22.37	20.04	56.94	62.84	30.24	34.57	37.91	40.60	101
ABRIL	14.35	42.57	29.75	1.50	80.69	62.08	38.10	38.63	39.49	33.44	107
MAYO	43.63	41.38	32.11	58.96	62.36	20.02	39.35	45.83	38.94	30.76	110
JUNIO	42.66	40.99	31.25	52.64	59.51	62.28	28.95	58.29	41.33	28.34	109
JULIO	42.15	38.55	22.41	58.65	42.25	42.33	24.22	40.44	39.25	36.67	96
AGOSTO	46.04	36.33	20.25	64.16	68.92	38.36	26.50	41.87	38.82	30.94	95
SEPTIEMBRE	53.75	31.27	17.91	72.15	68.57	28.90	32.08	48.86	38.96	32.05	98
OCTUBRE	42.57	32.50	12.03	60.28	76.24	29.53	25.51	44.32	39.64	27.04	90
NOVIEMBRE	50.70	31.61	19.01	72.31	77.25	32.34	29.47	53.33	32.36	32.62	98
DECIEMBRE	43.32	32.24	21.54	68.63	29.03	29.63	27.81	44.09	30.48	30.51	93
PROMEDIOS	16.22	38.75	24.68	53.03	70.21	50.50	30.89	43.25	38.29	32.44	100





PRECIOS PROMEDIOS POR TONELADA DE CHUÑO DE PRIMERA EN LOS MERCADOS DE LA CIUDAD DE LA PAZ

En Bolívianos

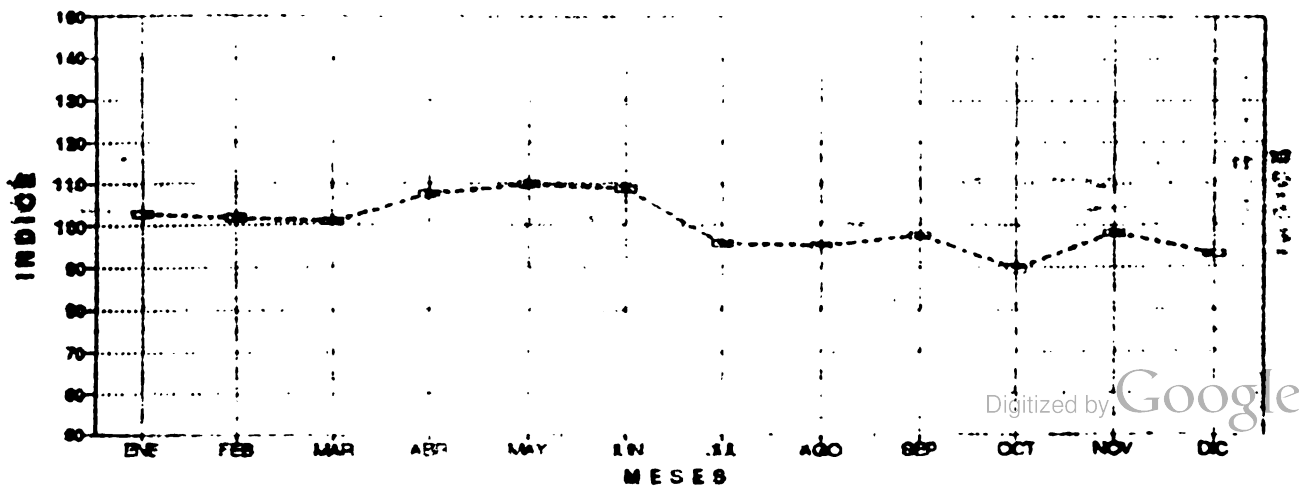
MESES	AÑO									
	1980	1981	1982	1983	1984	1985	1986	1987	1988	1989
ENERO	282.00	319.00	311.00	300.00	34,026.00	17,000.00	13,000,000.00	19.50	25.00	23.00
FEBRERO	309.00	301.00	307.00	3,060.00	16,100.00	1,211,000.00	16,094,000.00	16.50	24.00	23.00
MARZO	300.00	402.00	376.00	1,435.00	17,913.00	1,398,600.00	13,410,000.00	18.50	22.00	28.50
ABRIL	289.00	325.00	310.00	2,110.00	25,281.00	1,564,500.00	12,500,000.00	21.00	24.00	23.50
MAYO	292.00	373.00	460.00	2,310.00	39,984.00	2,363,500.00	18,250,000.00	25.00	24.00	21.75
JUNIO	332.00	376.00	370.00	2,441.00	31,212.00	4,033,000.00	14,000,000.00	32.00	26.00	20.00
JULIO	303.00	553.00	460.00	3,320.00	10,181.00	4,13,000.00	12,160,000.00	22.00	26.00	26.00
AGOSTO	342.00	359.00	440.00	5,080.00	15,225.00	6,483,000.00	13,125,000.00	23.00	26.00	22.63
SEPTIEMBRE	390.00	362.00	460.00	6,140.00	16,000.00	2,547,000.00	16,250,000.00	22.00	26.00	24.31
OCTUBRE	313.00	316.00	500.00	6,390.00	134,450.00	2,563,000.00	13,000,000.00	25.00	22.00	20.94
NOVIEMBRE	322.00	307.00	370.00	1,113.00	123,540.00	6,500,000.00	15,000,000.00	30.00	22.00	25.20
DICIEMBRE	334.00	311.00	800.00	11,250.00	295,000.00	1,117,000.00	14,250,000.00	25.00	21.00	24.50

Unidad de medida: Arzob. 1980 y 1982 En Bol. Bolivianos, 1983 y 1984 En Bolivianos

PRECIOS CONSTANTES E INDICE ESTACIONAL DE PRECIOS A NIVEL MAYORISTA

MESES	AÑO										INDICE ESTACIONAL 1960-1989
	1980	1981	1982	1983	1984	1985	1986	1987	1988	1989	
ENERO	15.44	45.91	20.47	20.29	22.49	62.28	31.62	32.15	46.06	33.22	103
FEBRERO	18.64	45.39	26.65	24.98	23.01	68.03	36.32	31.05	41.71	33.04	101
MARZO	16.43	45.63	22.37	20.04	66.94	62.84	30.24	34.57	32.91	40.60	101
ABRIL	14.35	42.52	29.25	17.90	80.69	62.08	38.10	38.63	39.49	33.44	107
MAYO	43.62	41.38	32.11	58.96	62.36	20.02	39.35	45.83	38.94	30.76	110
JUNIO	42.66	40.99	31.25	52.64	59.51	62.28	28.95	58.29	41.33	28.34	109
JULIO	42.15	38.55	22.41	50.65	52.25	42.33	24.22	40.44	39.75	36.67	96
AGOSTO	46.04	36.93	20.25	64.16	68.92	38.38	26.50	41.82	38.82	30.94	95
SEPTIEMBRE	53.75	31.22	17.91	22.15	68.52	28.90	32.08	48.86	38.96	32.05	98
OCTUBRE	42.52	32.50	12.03	60.28	26.24	29.53	25.51	44.32	39.64	27.04	90
NOVIEMBRE	50.20	31.61	19.01	22.31	22.25	32.34	29.47	53.33	32.36	32.62	98
DICIEMBRE	43.32	32.24	21.54	68.63	29.03	29.63	22.81	44.09	30.48	30.51	93
PROMEDIOS	46.22	38.75	24.68	53.03	20.21	50.50	30.89	43.25	38.29	32.44	100

INDICE ESTACIONAL DE PRECIOS 1980-1989 CHUÑO DE PRIMERA





PRECIOS PROMEDIOS ESTACIONALES DE NIVEL MAYORISTA REGISTRADOS EN LOS MERCADOS DE LA CIUDAD DE LA PAZ (1980-1989)

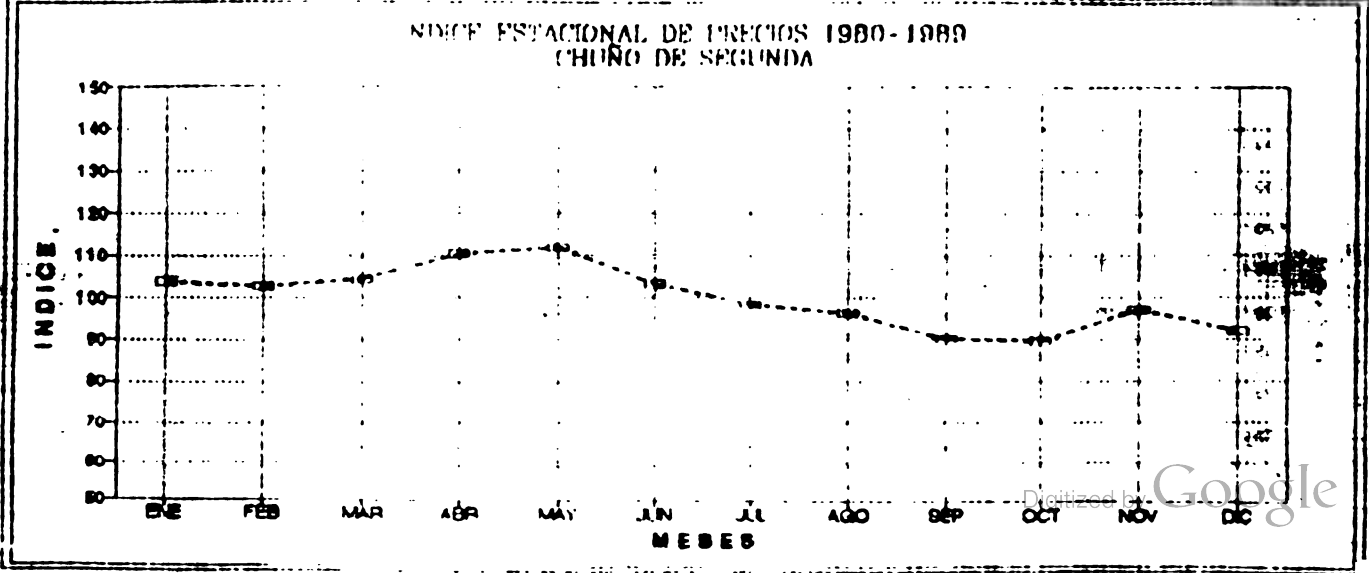
MESES	A Ñ O S									
	1980	1981	1982	1983	1984	1985	1986	1987	1988	1989
ENERO	206.70	205.00	211.00	208.00	11,360.00	316,500.00	10,000,000.00	17.00	22.00	20.00
FEBRERO	261.00	211.00	204.00	195.00	13,191.00	388,300.00	12,312,000.00	13.50	20.00	20.00
MARZO	230.00	212.00	204.00	200.00	16,233.00	1,214,500.00	12,958,000.00	13.00	16.00	24.50
ABRIL	216.00	212.00	200.00	211.00	20,270.00	1,245,800.00	11,250,000.00	16.00	1.00	18.50
MAYO	250.00	201.00	200.00	212.00	31,291.00	1,911,000.00	15,650,000.00	17.50	25.00	18.75
JUNIO	295.00	200.00	200.00	205.00	33,503.00	2,625,000.00	12,000,000.00	17.00	25.00	16.50
JULIO	259.00	260.00	320.00	3,003.00	31,320.00	4,002,000.00	10,000,000.00	17.00	22.00	23.75
AGOSTO	274.00	214.00	300.00	3,119.00	42,533.00	3,594,000.00	10,662,000.00	18.50	22.00	18.31
SEPTIEMBRE	193.00	210.00	210.00	3,001.00	64,817.00	6,042,000.00	12,600,000.00	20.00	21.00	19.06
OCTUBRE	240.00	210.00	300.00	3,000.00	108,932.00	6,194,000.00	10,000,000.00	21.00	22.00	17.44
NOVIEMBRE	283.00	210.00	300.00	3,000.00	132,291.00	1,312,000.00	12,000,000.00	23.00	18.50	18.80
DICIEMBRE	263.00	210.00	300.00	3,000.00	210,000.00	1,505,000.00	12,150,000.00	18.00	18.00	18.44

Unidad de medida: Arroz, 1980 a 1985 en Pesos Bolivianos, 1987 a 1989 en Bolivianos.

PRECIOS CONSTANTES E INDICE ESTACIONAL DE PRECIOS A NIVEL MAYORISTA

MESES	A Ñ O S									
	1980	1981	1982	1983	1984	1985	1986	1987	1988	1989
ENERO	32.65	32.89	35.98	16.84	62.92	55.00	24.36	32.39	38.98	28.89
FEBRERO	41.02	35.54	22.12	22.93	59.72	50.99	27.78	25.41	34.76	28.73
MARZO	35.60	32.00	22.87	24.85	60.66	54.52	29.22	24.29	31.02	34.19
ABRIL	37.25	35.00	25.60	42.54	65.98	50.02	32.11	29.43	32.91	26.33
MAYO	37.24	43.00	26.00	51.89	49.58	56.62	33.24	31.12	32.45	26.52
JUNIO	41.64	22.00	25.34	44.25	50.21	43.58	24.82	31.23	33.39	23.38
JULIO	36.03	29.00	18.31	48.48	44.71	39.95	20.49	31.25	33.63	33.49
AGOSTO	36.88	28.23	16.75	51.97	58.89	27.55	21.53	33.67	32.84	25.04
SEPTIEMBRE	26.60	25.16	15.11	46.62	58.48	23.15	24.87	36.20	31.42	25.13
OCTUBRE	32.64	25.50	14.33	46.16	61.77	24.18	19.62	37.23	32.30	22.52
NOVIEMBRE	38.06	25.54	15.99	61.09	57.02	27.66	23.52	40.89	27.21	23.86
DICIEMBRE	34.11	28.61	16.76	56.73	56.76	24.21	23.71	21.24	26.13	22.96
PROMEDIOS	35.85	30.25	20.15	43.03	52.18	39.50	25.49	32.08	32.26	26.25

INDICE ESTACIONAL 1980-1989
101
103
105
110
112
103
98
96
97
90
92
92
100







PRECIOS PROMEDIOS CORRIENTES A NIVEL MAYORISTA REGISTRADOS EN LOS MERCADOS DE LA CIUDAD DE LA PAZ  
UNIDAD DE MEDIDA

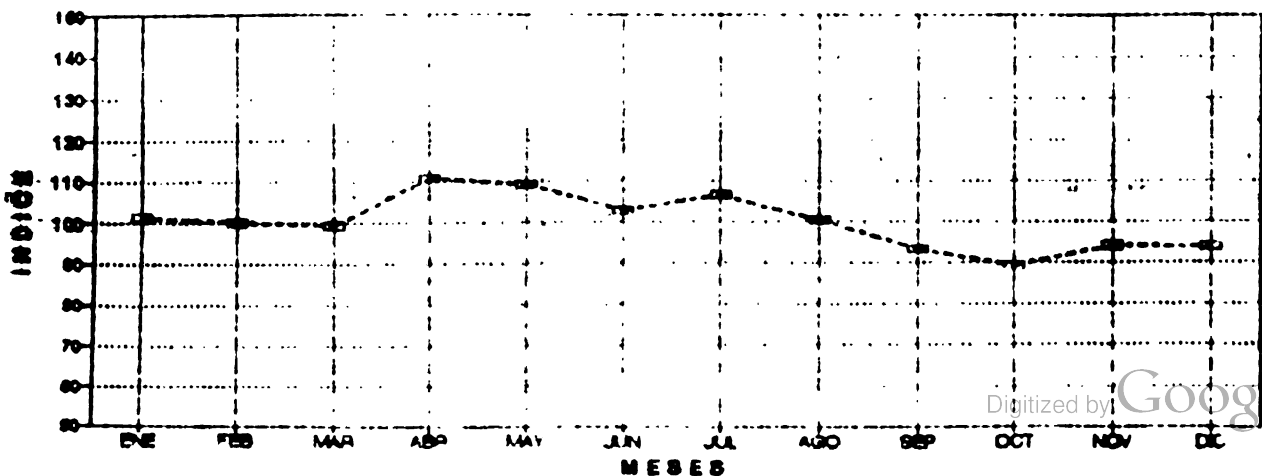
MESES	A N O S									
	1980	1981	1982	1983	1984	1985	1986	1987	1988	1989
ENERO	452.80	791.00	664.50	1.667.00	24.992.00	805.800.00	26.850.000.00	36.00	47.00	42.00
FEBRERO	520.90	765.00	850.00	1.921.00	31.687.00	1.825.000.00	30.500.000.00	32.50	46.00	42.00
MARZO	470.00	718.00	722.00	2.591.00	26.717.00	2.350.000.00	31.667.000.00	34.00	52.00	47.75
ABRIL	514.00	726.00	963.00	4.975.00	61.914.00	2.978.700.00	35.000.000.00	40.00	53.00	52.00
MAYO	588.00	700.00	1.069.00	6.222.00	69.023.00	4.025.000.00	36.000.000.00	41.00	45.00	52.00
JUNIO	573.00	720.00	802.00	7.195.00	71.115.00	6.100.000.00	27.600.000.00	42.00	49.00	47.00
JULIO	526.00	703.00	1.067.00	7.726.00	71.958.00	10.328.100.00	32.550.000.00	65.00	47.00	52.50
AGOSTO	526.00	639.00	891.00	10.167.00	107.250.00	14.700.000.00	32.667.000.00	50.00	52.00	44.56
SEPTIEMBRE	636.00	623.00	1.080.00	11.250.00	117.708.00	15.625.000.00	33.450.000.00	53.00	40.00	48.19
OCTUBRE	625.00	575.00	1.173.00	12.256.00	136.000.00	12.321.000.00	30.000.000.00	53.00	43.00	44.06
NOVIEMBRE	700.00	658.00	1.561.00	15.109.00	282.400.00	18.000.000.00	31.000.000.00	53.00	37.00	52.15
DECIEMBRE	660.00	686.00	1.665.00	18.650.00	444.444.00	12.275.000.00	31.867.000.00	50.00	38.00	57.00

Unidad de medida : Arroba: 1980 a 1986 En Pesos Bolivianos, 1987 a 1989 En Bolivianos.

PRECIOS CONSTANTES E INDICE ESTACIONAL DE PRECIOS A NIVEL MAYORISTA

MESES	A N O S										INDICE ESTACIONAL 1980-1989
	1980	1981	1982	1983	1984	1985	1986	1987	1988	1989	
ENERO	71.52	91.24	67.17	43.19	139.15	127.91	65.41	68.58	83.77	60.67	101
FEBRERO	81.96	86.59	74.04	45.77	143.43	107.45	68.83	61.16	79.94	60.34	100
MARZO	72.75	81.50	58.15	54.61	137.20	105.59	71.41	63.54	89.61	68.03	99
ABRIL	78.87	83.45	68.87	94.82	142.03	119.32	76.19	73.58	82.21	74.00	111
MAYO	87.58	77.66	73.50	110.77	107.74	121.03	77.62	75.17	73.01	73.54	109
JUNIO	80.88	79.77	64.18	124.12	106.57	101.77	57.08	77.17	76.31	66.59	103
JULIO	73.17	76.78	57.35	121.09	107.53	103.10	66.13	119.49	71.85	74.04	107
AGOSTO	77.54	65.85	45.40	176.52	132.88	88.15	65.35	91.01	77.63	60.93	100
SEPTIEMBRE	87.66	64.51	41.42	120.27	106.20	59.87	66.03	95.92	59.94	63.53	93
OCTUBRE	85.01	59.13	39.24	117.48	111.13	50.45	58.87	93.96	63.12	56.90	89
NOVIEMBRE	94.13	67.76	42.28	116.06	121.71	60.53	60.90	94.22	54.42	66.20	94
DECIEMBRE	85.60	71.11	43.52	119.87	119.06	57.57	62.19	88.18	55.16	70.98	94
PROMEDIOS	81.39	75.44	56.28	99.51	122.47	91.44	66.38	83.50	72.62	66.31	100

INDICE ESTACIONAL DE PRECIOS 1980-1989  
TUNTA DE PRIMERA





PRODUCTOS PROMEDIOS CONSTANTES A NIVEL MAYORISTA REGISTRADOS EN LOS MERCADOS DE LA CIUDAD DE LA PAZ  
(En Sbs. y Bs.)

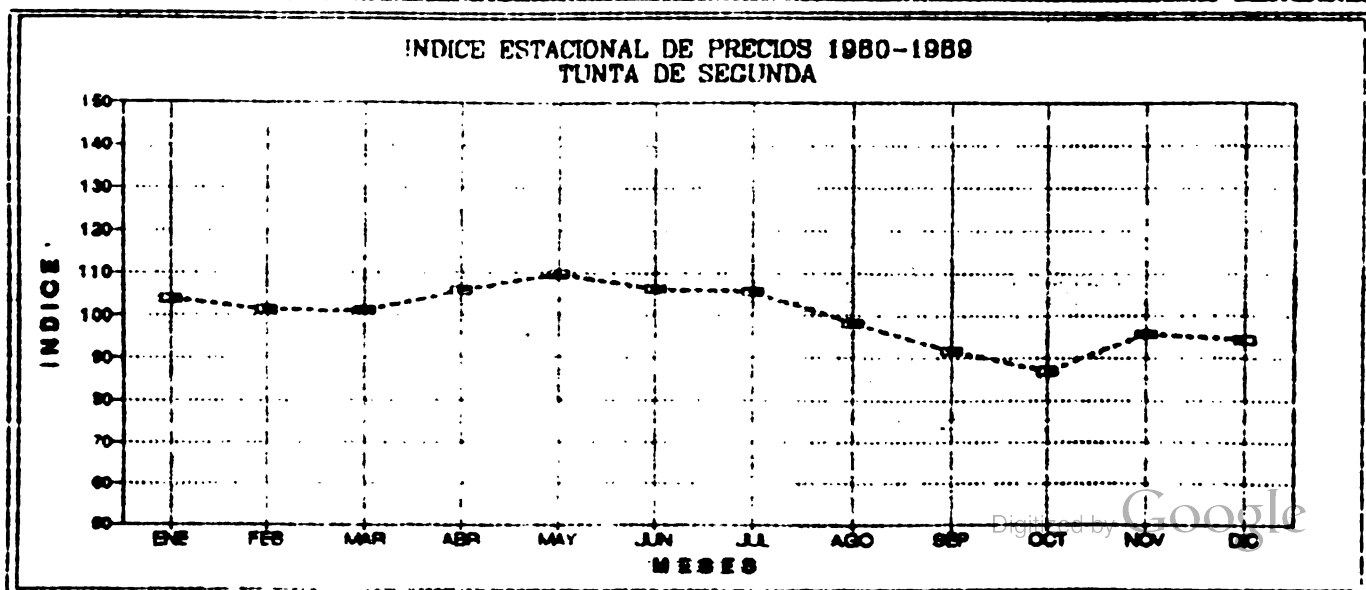
MESES	A N O S									
	1980	1981	1982	1983	1984	1985	1986	1987	1988	1989
ENERO	351.20	581.00	521.00	1.390.00	21.469.00	704.200.00	22.520.000.00	35.35	20.00	3.00
FEBRERO	420.00	543.00	735.00	1.846.00	24.363.00	1.383.100.00	26.167.000.00	28.00	50.00	0.00
MARZO	340.00	629.00	625.00	2.223.00	29.182.00	2.075.000.00	26.667.000.00	22.00	40.00	11.25
ABRIL	138.00	632.00	735.00	1.350.00	23.653.00	2.466.700.00	33.500.000.00	32.00	41.00	32.00
MAYO	499.00	613.00	876.00	5.153.00	61.333.00	2.750.000.00	31.250.000.00	32.00	37.00	42.00
JUNIO	502.00	525.00	846.00	8.549.00	61.804.00	4.833.000.00	22.600.000.00	35.00	40.00	37.00
JULIO	365.00	595.00	730.00	6.198.00	62.583.00	8.187.500.00	27.250.000.00	43.00	43.00	48.00
AGOSTO	458.00	513.00	858.00	9.000.00	89.582.00	8.727.800.00	26.667.000.00	38.00	43.00	39.81
SEPTIEMBRE	488.00	453.00	856.00	8.500.00	100.000.00	13.250.000.00	29.000.000.00	39.00	34.00	39.62
OCTUBRE	524.00	434.00	963.00	3.850.00	159.166.00	1.208.000.00	25.000.000.00	35.00	38.00	36.58
NOVIEMBRE	516.00	544.00	1.301.00	12.010.00	242.500.00	12.000.000.00	27.650.000.00	45.00	32.00	42.15
DICIEMBRE	430.00	605.00	1.250.00	16.250.00	402.133.00	12.500.000.00	27.862.000.00	40.00	33.00	46.38

Unidad de medida: Arroz: 1980 a 1986 en Puntas Bolivianas, 1987 a 1989 en Bolivianos.

PRODUCTOS CONSTANTES E INDICE ESTACIONAL DE PRECIOS A NIVEL MAYORISTA

MESES	A N O S										INDICE ESTACIONAL 1980-1989
	1980	1981	1982	1983	1984	1985	1986	1987	1988	1989	
ENERO	55.47	62.02	52.22	36.12	119.54	111.78	54.81	52.15	69.09	53.45	104
FEBRERO	66.09	62.14	64.02	43.51	113.01	72.64	59.05	52.69	66.04	53.87	101
MARZO	52.62	71.39	50.33	46.94	109.06	93.23	60.14	50.46	68.93	58.77	101
ABRIL	67.21	72.34	48.22	90.44	54.23	99.15	72.93	58.87	67.46	52.65	106
MAYO	74.33	68.00	60.23	91.74	95.65	81.42	67.38	58.67	60.03	59.40	110
JUNIO	70.85	65.92	55.55	112.13	92.62	80.23	46.74	64.31	63.59	52.47	106
JULIO	50.22	64.98	41.98	96.52	96.29	81.23	55.36	79.05	65.74	67.69	106
AGOSTO	61.65	53.83	39.31	93.56	110.99	52.64	53.84	69.17	64.20	54.44	98
SEPTIEMBRE	67.26	46.91	34.36	90.82	90.22	50.72	57.24	70.58	50.95	52.25	92
OCTUBRE	71.27	44.63	32.28	94.41	90.24	35.95	49.06	62.05	55.78	47.63	87
NOVIEMBRE	69.39	56.02	36.65	92.32	106.62	45.40	54.32	80.00	47.06	53.50	96
DICIEMBRE	55.77	62.71	35.29	99.74	109.39	40.49	54.39	70.54	47.90	57.75	94
PROMEDIOS	63.56	61.33	46.30	82.86	98.99	70.87	57.10	64.46	60.56	55.32	100

INDICE ESTACIONAL DE PRECIOS 1980-1989  
TUNTA DE SEGUNDA





CEREALES, GRANOS  
DERIVADOS Y OTROS



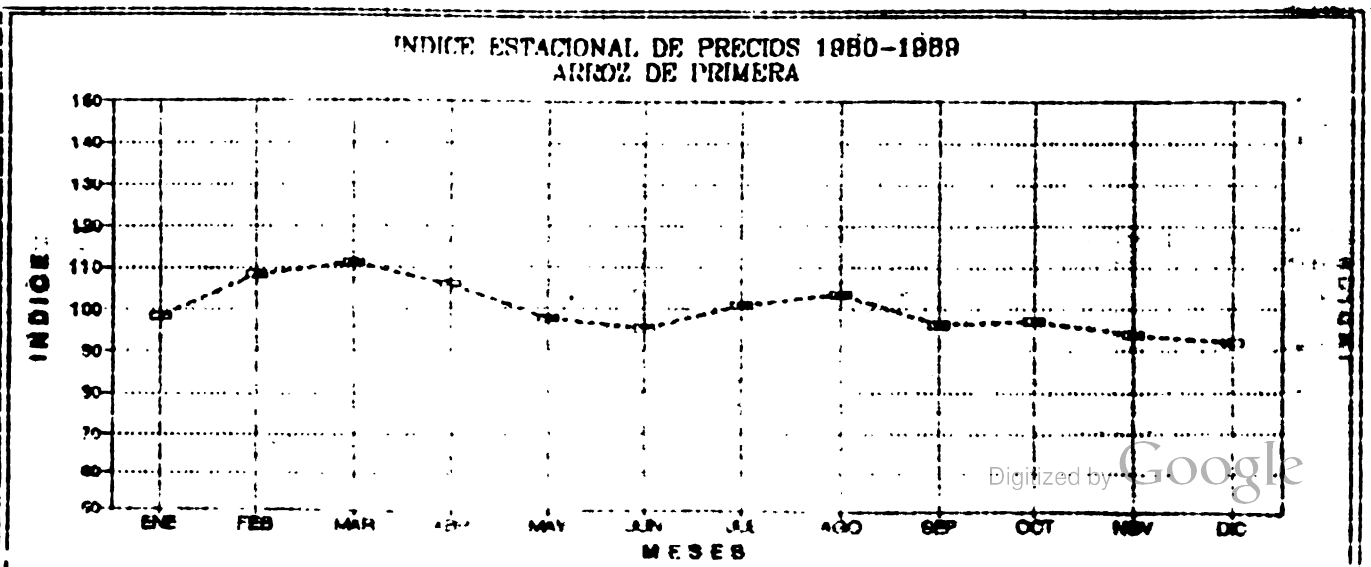
PRECIOS PROMEDIOS CORRIENTES A NIVEL MAYORISTA REGISTRADOS EN LOS MERCADOS DE LA CIUDAD DE LA PAZ  
(En Bol. y C.B.)

MESES	A Ñ O S									
	1980	1981	1982	1983	1984	1985	1986	1987	1988	1989
ENERO	662.50	1,058.00	1,017.00	9,450.00	21,383.00	100,000.00	17,860,000.00	17.50	13.00	52.00
FEBRERO	675.00	1,020.00	1,186.00	8,180.00	30,100.00	1,600,000.00	52,875,000.00	19.00	16.00	55.00
MARZO	795.00	1,046.00	1,309.00	8,070.00	16,906.00	2,250,000.00	52,917,000.00	16.50	12.00	67.20
ABRIL	793.00	1,027.00	1,191.00	7,250.00	51,376.00	2,500,000.00	17,222,000.00	18.00	16.50	66.70
MAYO	811.30	1,077.00	1,532.00	7,771.00	54,576.00	3,000,000.00	16,100,000.00	16.50	17.00	61.50
JUNIO	968.80	956.00	1,602.00	7,483.00	53,413.00	1,325,000.00	13,667,000.00	50.00	50.00	60.50
JULIO	906.00	956.00	2,274.00	9,313.00	55,305.00	11,200,000.00	18,667,000.00	18.00	52.00	56.50
AGOSTO	889.00	939.00	2,405.00	12,137.00	71,750.00	22,832,000.00	18,667,000.00	17.00	51.00	59.69
SEPTIEMBRE	897.00	926.00	3,511.00	17,816.00	81,361.00	73,475,000.00	18,667,000.00	16.00	52.00	55.31
OCTUBRE	905.00	945.00	3,265.00	14,555.00	120,222.00	23,500,000.00	18,000,000.00	17.00	56.00	51.75
NOVIEMBRE	989.00	981.00	1,393.00	16,000.00	180,600.00	73,000,000.00	19,000,000.00	16.00	53.00	52.65
DECIEMBRE	937.00	1,020.00	1,567.00	16,500.00	212,000.00	27,917,000.00	18,000,000.00	13.00	61.00	53.38

Unidad de medida : Quintales 1980 a 1986 En Pesos Bolivianos, 1987 a 1989 En Bolivianos.

PRECIOS CONSTANTES E INDICE ESTACIONAL DE PRECIOS A NIVEL MAYORISTA

MESES	A Ñ O S										INDICE ESTACIONAL 1980-1989
	1980	1981	1982	1983	1984	1985	1986	1987	1988	1989	
ENERO	104.64	122.84	102.81	137.72	119.06	63.19	116.59	90.19	76.18	75.11	98
FEBRERO	106.21	122.13	103.30	130.90	136.25	89.82	119.32	92.21	79.94	79.01	108
MARZO	123.17	119.77	105.39	126.97	137.90	101.09	119.33	86.90	72.38	95.74	111
ABRIL	121.68	119.88	106.84	149.57	124.66	100.19	102.80	88.30	76.51	94.92	106
MAYO	120.84	112.93	105.22	132.46	85.12	98.88	100.04	85.25	76.26	86.97	98
JUNIO	122.63	105.25	105.19	146.34	80.04	71.80	90.30	91.87	79.49	85.71	95
JULIO	126.03	104.41	122.81	146.44	78.80	111.80	98.88	88.24	79.49	79.68	101
AGOSTO	119.67	96.35	119.34	151.04	96.33	136.93	98.25	85.55	76.14	81.62	104
SEPTIEMBRE	123.63	95.89	134.64	147.71	73.41	89.95	96.06	83.25	77.92	72.92	96
OCTUBRE	123.10	97.18	125.95	139.51	96.51	91.75	94.19	83.32	82.21	86.83	97
NOVIEMBRE	133.00	101.33	123.74	122.90	77.58	87.02	96.25	81.78	77.95	86.83	94
DECIEMBRE	121.53	105.73	129.70	112.96	56.79	90.47	93.68	75.84	88.54	86.47	92
PROMEDIOS	120.51	108.24	115.40	147.45	96.87	93.62	102.14	86.08	78.58	79.32	99







# ARROZ DE SEGUNDA

PRECIOS PROMEDIOS CONSTANTES A NIVEL MAYORISTA REGISTRADOS EN LOS MERCADOS DE LA CIUDAD DE LA PAZ

A N O S

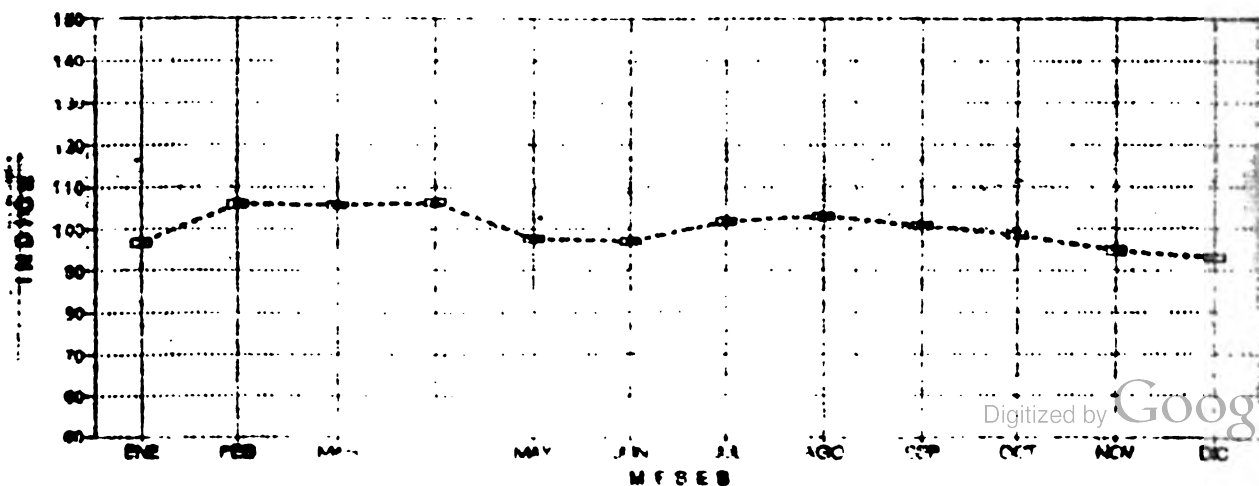
MESES	A N O S									
	1980	1981	1982	1983	1984	1985	1986	1987	1988	1989
ENERO	460.00	806.00	896.00	1,400.00	20,400.00	80,000.00	42,500,000.00	43.50	38.00	44.00
FEBRERO	472.50	875.00	868.00	1,400.00	20,000.00	1,400,000.00	15,875,000.00	11.00	41.00	48.50
MARZO	465.00	877.00	931.00	1,400.00	20,000.00	2,000,000.00	16,500,000.00	11.00	37.00	51.20
ABRIL	665.00	795.00	1,764.00	1,885.00	17,667.00	2,200,000.00	15,500,000.00	12.00	41.00	56.50
MAYO	688.20	733.00	1,377.00	1,399.00	51,002.00	2,000,000.00	13,000,000.00	12.00	40.00	51.00
JUNIO	765.00	704.00	1,764.00	1,764.00	50,036.00	4,000,000.00	38,000,000.00	15.00	46.00	54.25
JULIO	766.00	711.00	1,934.00	8,993.00	50,332.00	18,600,000.00	41,000,000.00	11.00	48.00	50.50
AGOSTO	746.00	694.00	2,404.00	10,990.00	51,932.00	18,000,000.00	44,000,000.00	48.00	49.00	53.69
SEPTIEMBRE	741.00	703.00	3,476.00	12,900.00	5,838.00	24,500,000.00	45,000,000.00	38.00	49.00	51.50
OCTUBRE	731.00	772.00	2,577.00	13,000.00	14,500.00	21,500,000.00	44,000,000.00	39.00	50.00	48.88
NOVIEMBRE	761.00	773.00	4,054.00	14,000.00	16,500.00	21,500,000.00	45,000,000.00	39.00	46.00	49.15
DICIEMBRE	771.00	839.00	4,000.00	1,000.00	190,000.00	20,000,000.00	44,000,000.00	27.00	51.00	49.88

Unidad de medida : Quintal; 1980 y 1982 En Pesos Bolivianos, 1981 y 1989 En Bolivianos.

PRECIOS CONSTANTES E INDICE ESTACIONAL DE PRECIOS A NIVEL MAYORISTA

MESES	A N O S										INDICE ESTACIONAL 1980-1989
	1980	1981	1982	1983	1984	1985	1986	1987	1988	1989	
ENERO	72.65	92.97	86.53	119.53	113.59	55.56	103.53	82.87	67.37	63.56	97
FEBRERO	74.35	99.04	75.60	124.11	122.27	78.59	103.57	82.80	71.25	69.68	106
MARZO	71.97	93.97	75.46	157.30	130.78	94.25	104.96	76.62	63.76	72.94	105
ABRIL	102.04	90.14	90.15	139.15	109.29	88.43	101.23	77.26	67.46	80.40	106
MAYO	102.51	81.72	90.89	120.12	79.54	79.99	92.71	72.00	64.90	72.12	98
JUNIO	107.98	78.00	89.36	133.91	74.98	66.41	78.58	87.68	73.13	76.86	97
JULIO	106.55	77.65	104.45	132.96	71.77	105.81	89.40	75.37	73.38	71.22	102
AGOSTO	100.42	71.51	105.78	136.77	87.76	107.34	68.83	72.81	73.15	73.42	103
SEPTIEMBRE	102.13	72.80	131.53	137.91	68.48	93.88	88.82	68.77	73.42	67.89	103
OCTUBRE	99.43	79.39	117.82	124.61	83.63	83.95	86.34	69.14	73.40	63.13	98
NOVIEMBRE	102.34	79.60	114.33	107.54	71.11	81.34	88.40	69.33	67.66	62.39	95
DICIEMBRE	100.00	86.97	109.79	103.71	50.90	87.09	85.87	65.25	74.03	62.11	93
PROMEDIOS	95.20	83.60	99.36	133.63	88.67	85.28	92.67	74.99	70.24	69.64	100

INDICE ESTACIONAL DE PRECIOS 1980-1989  
ARROZ DE SEGUNDA





PRECIOS PROMEDIOS ESTACIONALES A NIVEL MAYORISTA REGISTRADOS EN LOS MERCADOS DE LA CIUDAD DE LA PAZ

En Bs. y B. 1/2

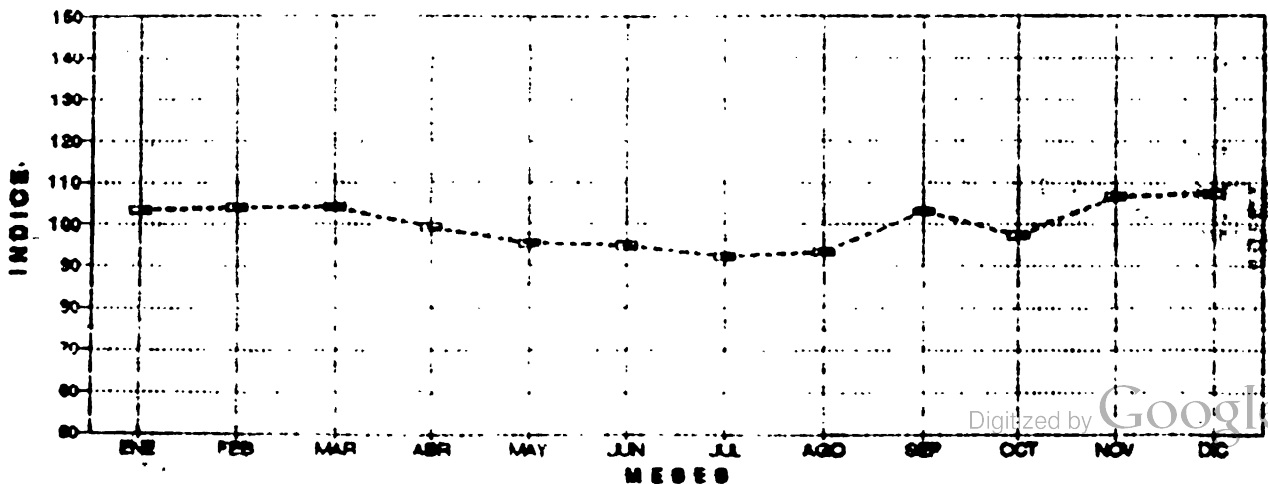
MESES	A Ñ O S									
	1980	1981	1982	1983	1984	1985	1986	1987	1988	1989
ENERO	231.50	446.00	410.00	1,602.00	12,050.00	287,500.00	18,667,000.00	21.00	24.00	25.00
FEBRERO	220.00	538.00	137.00	1,654.00	20,311.00	684,200.00	19,500,000.00	23.50	24.00	28.00
MARZO	230.00	452.00	399.00	2,800.00	24,354.00	923,300.00	22,500,000.00	23.00	21.00	27.50
ABRIL	210.00	127.00	509.00	2,750.00	31,028.00	926,100.00	21,333,000.00	25.00	20.00	25.00
MAYO	240.00	392.00	535.00	3,267.00	38,111.00	1,360,000.00	21,000,000.00	22.00	24.00	25.50
JUNIO	288.00	395.00	491.00	3,608.00	33,992.00	2,883,300.00	19,000,000.00	23.30	24.00	23.50
JULIO	321.00	423.00	586.00	3,508.00	31,229.00	4,129,200.00	18,867,000.00	22.00	25.00	25.50
AGOSTO	312.00	400.00	259.00	4,840.00	43,509.00	2,654,000.00	20,000,000.00	22.00	26.00	24.50
SEPTIEMBRE	346.00	451.00	1,440.00	5,854.00	58,825.00	13,916,000.00	20,000,000.00	21.00	27.00	25.06
OCTUBRE	322.00	365.00	1,420.00	6,023.00	80,462.00	12,625,000.00	19,000,000.00	22.00	26.00	26.75
NOVIEMBRE	414.00	465.00	1,211.00	5,241.00	121,000.00	12,683,000.00	20,000,000.00	26.00	26.50	27.25
DICIEMBRE	432.00	453.00	1,688.00	6,750.00	160,000.00	14,562,000.00	20,000,000.00	26.00	25.50	28.19

Unidad de medida : Quintales 1980 a 1986 En Pesos Bolivianos, 1987 a 1989 En Bolivianos.

PRECIOS CONSTANTES E INDICE ESTACIONAL DE PRECIOS A NIVEL MAYORISTA

MESES	A Ñ O S										INDICE ESTACIONAL 1980-1989
	1980	1981	1982	1983	1984	1985	1986	1987	1988	1989	
ENERO	36.56	51.45	41.45	11.76	44.93	15.61	45.42	40.01	42.52	36.11	103
FEBRERO	34.62	60.89	38.06	43.20	91.94	38.41	44.00	44.22	41.71	40.23	104
MARZO	35.60	51.98	42.13	59.02	91.00	42.23	50.24	42.98	36.19	39.18	104
ABRIL	36.83	59.22	46.90	54.38	71.14	31.22	46.44	45.99	32.91	35.58	99
MAYO	35.75	42.44	34.24	58.16	59.44	40.20	45.28	40.33	38.94	36.06	95
JUNIO	40.65	45.76	32.26	62.16	50.94	17.87	39.29	42.81	38.15	33.29	95
JULIO	44.65	46.70	31.65	54.98	45.21	41.72	38.33	40.44	38.22	35.96	92
AGOSTO	42.00	11.72	34.23	60.18	53.90	53.16	40.38	10.05	38.82	33.50	33
SEPTIEMBRE	47.69	46.70	51.39	63.65	53.12	53.32	39.48	38.01	40.46	33.04	103
OCTUBRE	50.60	37.53	47.50	58.21	45.62	19.29	37.28	39.00	38.17	34.55	97
NOVIEMBRE	55.67	42.88	48.20	74.83	52.15	48.01	39.29	46.22	38.88	34.59	107
DICIEMBRE	56.03	46.96	42.06	102.33	42.86	42.19	39.03	45.85	37.01	35.10	107
PROMEDIOS	43.05	42.77	39.43	61.38	62.69	44.34	42.08	42.16	38.51	35.60	100

INDICE ESTACIONAL DE PRECIOS 1980-1989 (MEDIDA EN GRANO)





PRECIOS PROMEDIOS CORRIENTES A NIVEL MAYORISTA DE LOS TRIGOS EN LOS MERCADOS DE LA CIUDAD DE LA PAZ  
 En \$ Bs. 2

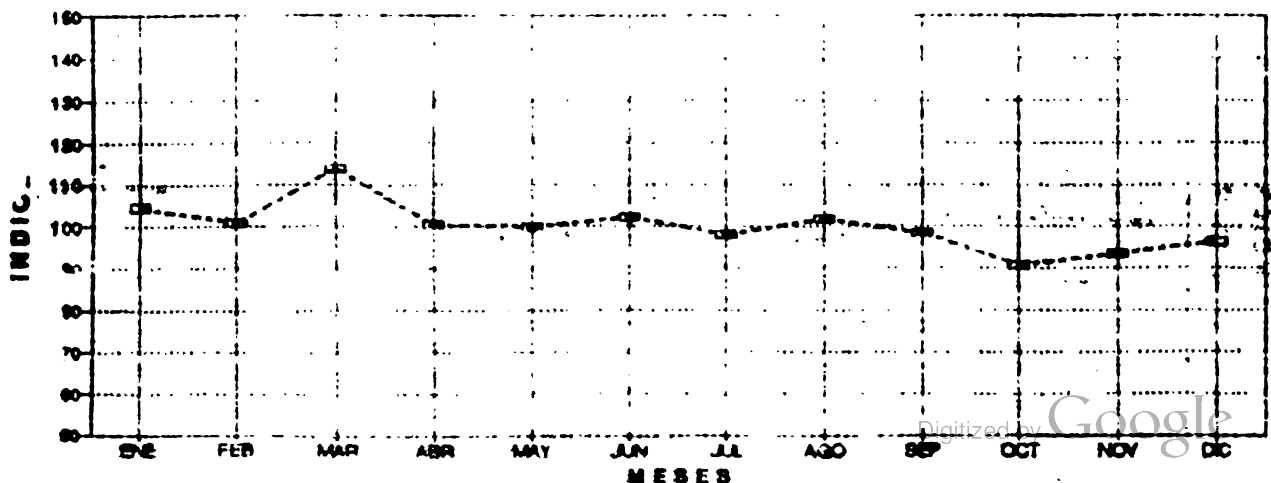
MESES	A Ñ O S									
	1980	1981	1982	1983	1984	1985	1986	1987	1988	1989
ENERO	229.00	430.00	460.00	3,167.00	37,000.00	300,000.00	19,000,000.00	21.00	24.00	24.00
FEBRERO	220.00	436.00	480.00	3,120.00	21,000.00	700,000.00	19,500,000.00	21.00	21.00	26.00
MARZO	250.00	231.00	440.00	6,000.00	25,000.00	1,050,000.00	20,000,000.00	20.50	22.00	25.50
ABRIL	260.00	412.00	470.00	3,200.00	32,000.00	1,200,000.00	19,150,000.00	21.00	22.00	24.50
MAYO	281.00	300.00	440.00	2,800.00	29,000.00	2,000,000.00	21,000,000.00	22.00	23.00	22.50
JUNIO	290.00	300.00	300.00	3,000.00	36,000.00	3,500,000.00	19,500,000.00	22.00	23.00	22.75
JULIO	330.00	402.00	1,300.00	3,300.00	32,000.00	3,200,000.00	19,500,000.00	23.00	24.00	24.00
AGOSTO	320.00	336.00	1,300.00	3,200.00	45,000.00	2,000,000.00	21,000,000.00	24.00	24.00	23.75
SEPTIEMBRE	357.00	332.00	1,500.00	3,000.00	39,250.00	12,000,000.00	21,000,000.00	22.00	24.00	25.10
OCTUBRE	350.00	323.00	1,300.00	3,500.00	32,000.00	13,000,000.00	19,000,000.00	24.00	23.00	24.25
NOVIEMBRE	346.00	306.00	1,300.00	3,000.00	125,000.00	15,000,000.00	19,000,000.00	24.00	23.00	26.20
DICIEMBRE	336.00	476.00	1,300.00	3,000.00	165,000.00	16,250,000.00	21,500,000.00	24.00	24.60	29.90

Unidad de medida: Quintal; 1980 a 1986 En Bolivianos, 1987 a 1989 En Bolivianos.

PRECIOS CONSTANTES E INDICE ESTACIONAL DE PRECIOS A NIVEL MAYORISTA

MESES	A Ñ O S										INDICE ESTACIONAL 1980-1989
	1980	1981	1982	1983	1984	1985	1986	1987	1988	1989	
ENERO	36.17	49.60	46.50	29.30	94.66	42.62	46.28	40.01	42.52	34.67	100
FEBRERO	34.67	49.35	41.81	23.53	95.06	39.30	44.00	39.52	41.71	37.35	100
MARZO	38.69	42.07	45.92	126.47	93.42	42.18	45.10	38.31	32.91	36.33	111
ABRIL	39.50	41.29	33.68	120.59	72.37	48.23	41.69	38.63	36.20	34.86	101
MAYO	41.86	33.28	34.13	121.95	60.82	59.55	45.28	40.23	32.32	31.82	104
JUNIO	40.93	33.24	63.56	120.26	53.95	58.10	40.33	40.42	36.56	32.23	100
JULIO	45.90	43.90	62.11	68.96	45.59	51.91	39.62	42.28	36.69	33.85	91
AGOSTO	43.08	40.81	88.51	64.21	55.76	42.38	42.40	43.69	35.83	32.48	100
SEPTIEMBRE	49.20	40.59	57.52	85.53	53.91	45.98	41.45	39.82	35.96	33.13	94
OCTUBRE	47.61	38.36	43.49	62.30	46.49	51.15	37.28	42.55	33.76	31.32	97
NOVIEMBRE	46.53	39.13	36.62	75.28	53.87	56.75	37.32	42.67	33.83	33.26	98
DICIEMBRE	43.58	44.16	33.98	96.39	44.20	54.25	41.96	42.33	35.71	37.28	94
PROMEDIOS	42.34	45.22	48.40	91.35	64.26	50.20	41.89	40.88	37.00	34.05	100

INDICE ESTACIONAL DE PRECIOS 1980-1989  
 TRIGO EN GRANO





PRECIOS PROMEDIOS CUOTIDIANOS A NIVEL MAYORISTA REGISTRADOS EN LOS MERCADOS DE LA CIUDAD DE LA PAZ

En \$b. y B. 2

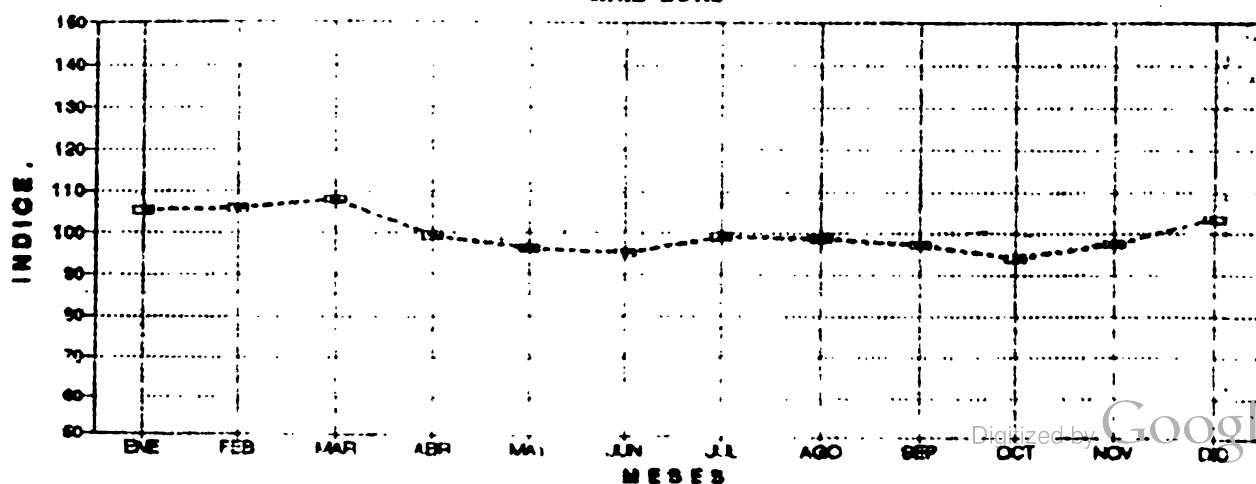
MESES	A Ñ O S									
	1980	1981	1982	1983	1984	1985	1986	1987	1988	1989
ENERO	222.00	316.00	306.00	1.163.00	12.212.00	302.000.00	23.250.000.00	21.00	26.00	28.00
FEBRERO	240.50	151.00	375.00	1.321.00	19.505.00	256.700.00	25.250.000.00	24.50	26.00	29.00
MARZO	335.20	413.00	409.00	2.395.00	22.125.00	990.000.00	24.750.000.00	25.00	23.00	32.50
ABRIL	325.00	371.00	161.00	2.125.00	29.583.00	924.400.00	24.500.000.00	25.00	23.00	24.75
MAYO	322.90	336.00	469.00	3.220.00	35.139.00	1.651.100.00	22.000.000.00	25.00	25.00	23.00
JUNIO	316.00	341.00	489.00	2.220.00	31.142.00	1.850.000.00	21.667.000.00	26.00	25.50	23.75
JULIO	316.00	406.00	621.00	4.101.00	31.653.00	4.683.100.00	21.667.000.00	24.50	26.00	28.50
AGOSTO	310.00	324.00	259.00	2.120.00	43.606.00	3.890.000.00	21.667.000.00	24.00	26.50	25.75
SEPTIEMBRE	318.00	315.00	1.030.00	6.553.00	54.126.00	14.354.000.00	20.000.000.00	24.00	27.00	27.00
OCTUBRE	310.00	291.00	1.383.00	2.310.00	22.867.00	17.198.000.00	20.000.000.00	25.00	27.50	25.75
NOVIEMBRE	322.00	306.00	1.325.00	11.832.00	113.330.00	13.033.000.00	22.000.000.00	26.00	26.00	24.30
DICIEMBRE	360.00	291.00	1.139.00	38.400.00	192.333.00	16.500.000.00	23.000.000.00	26.00	28.00	24.63

Unidad de medida : Quintal. 1980 a 1982 En Bol. Bolivianos, 1983 a 1989 En Polivianes.

PRECIOS CONSTANTES E INDICE ESTACIONAL DE PRECIOS A NIVEL MAYORISTA

MESES	A Ñ O S										INDICE ESTACIONAL	
	1980	1981	1982	1983	1984	1985	1986	1987	1988	1989	1980	1989
ENERO	43.75	45.68	40.72	48.02	98.65	47.94	56.64	40.01	46.06	40.45		105
FEBRERO	32.84	51.05	32.96	45.27	88.29	42.40	56.98	46.11	45.18	41.66		106
MARZO	51.96	46.68	32.94	50.48	92.62	44.48	55.81	46.22	39.64	46.30		108
ABRIL	49.56	45.13	32.91	46.89	67.83	41.16	53.33	45.99	37.84	35.22		99
MAYO	48.10	42.77	41.24	47.22	54.80	48.92	42.43	45.83	40.56	32.53		96
JUNIO	44.60	58.14	31.85	41.17	46.62	42.51	44.81	42.22	40.54	33.65		95
JULIO	43.96	41.34	33.14	44.11	45.10	46.25	44.02	45.04	39.75	40.19		99
AGOSTO	41.23	33.90	31.27	36.16	51.03	49.31	43.24	43.69	39.56	35.21		99
SEPTIEMBRE	43.83	33.65	39.11	63.84	48.88	55.00	39.48	43.43	40.46	35.59		97
OCTUBRE	42.17	30.54	39.52	20.02	44.15	51.53	39.25	44.32	40.37	33.26		94
NOVIEMBRE	43.30	30.89	38.23	91.23	48.85	49.31	43.22	46.22	38.24	30.84		98
DICIEMBRE	46.69	30.32	38.42	112.25	51.29	53.44	44.89	45.85	40.64	30.62		104
PROMEDIOS	44.29	38.88	34.81	62.20	60.98	48.64	42.42	45.08	40.24	36.30		100

INDICE ESTACIONAL DE PRECIOS 1980-1989  
MAIZ DURO







EFECTOS DOMESTICOS REGISTRADOS EN LOS MERCADOS DE LA CIUDAD DE LA PAZ

En Bs. ?

A N O S

MESES	1980	1981	1982	1983	1984	1985	1986	1987	1988	1989
ENERO	642.90	1,029.50	111.50	1,583.40	21,256.00	50,100.00	50,000,000.00	47.00	53.00	45.00
FEBRERO	533.00	1,046.00	116.00	1,750.36	36,000.00	7,170,000.00	49,981,000.00	52.50	54.00	57.00
MARZO	255.00	1,043.00	104.00	6,000.00	46,266.00	3,000,000.00	51,667,000.00	51.00	49.00	53.00
ABRIL	790.00	1,000.00	1,254.00	1,000.00	17,833.00	2,000,000.00	51,000,000.00	52.00	56.00	53.00
MAYO	823.00	985.00	1,000.00	1,242.00	27,056.00	3,200,000.00	50,000,000.00	48.00	57.00	57.50
JUNIO	674.00	957.00	1,000.00	1,111.00	9,079.00	4,500,000.00	50,000,000.00	49.00	58.00	56.50
JULIO	893.00	900.00	1,000.00	1,000.00	1,000.00	2,000,000.00	50,000,000.00	55.00	60.00	58.25
AGOSTO	822.00	900.00	1,000.00	1,000.00	1,000.00	2,000,000.00	51,000,000.00	55.00	58.00	70.13
SEPTIEMBRE	820.00	900.00	1,000.00	1,000.00	1,000.00	2,000,000.00	48,250,000.00	53.00	60.00	65.69
OCTUBRE	911.00	900.00	1,000.00	1,000.00	1,000.00	2,000,000.00	15,000,000.00	60.00	60.00	77.88
NOVIEMBRE	860.00	900.00	1,000.00	1,000.00	1,000.00	2,000,000.00	43,250,000.00	55.00	61.00	78.80
DECIEMBRE	918.00	900.00	1,000.00	1,000.00	1,000.00	2,000,000.00	48,000,000.00	55.00	58.00	78.03

Unidad de medida: Quintales 1980 - 1982, 1984 - 1989; Toneladas 1983, 1985 - 1987; Bolivianos 1988

EFECTOS DOMESTICOS REGISTRADOS EN LOS MERCADOS DE LA CIUDAD DE LA PAZ

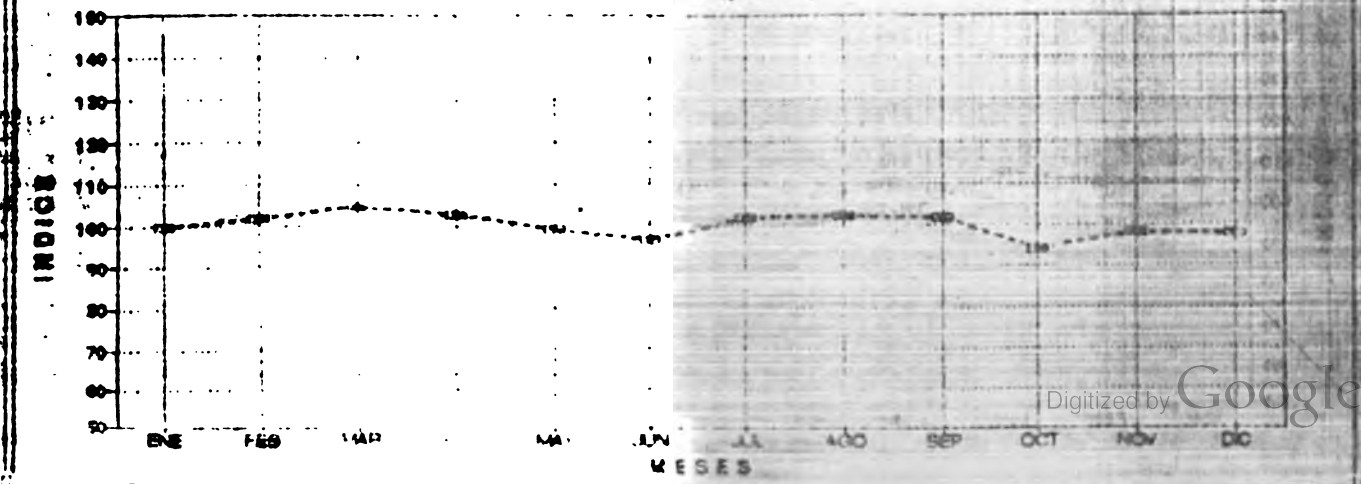
A N O S

MESES	1980	1981	1982	1983	1984	1985	1986	1987	1988	1989
ENERO	101.54	118.30	90.40	131.89	176.82	119.12	121.00	89.54	93.90	65.00
FEBRERO	83.82	118.62	95.01	110.97	160.35	138.66	112.79	98.80	93.84	81.89
MARZO	116.86	118.30	90.50	114.00	122.00	134.79	116.52	95.31	84.44	75.51
ABRIL	121.22	113.35	89.46	106.11	150.53	120.58	111.02	95.66	92.14	75.42
MAYO	122.59	110.98	91.00	106.00	143.57	94.81	102.80	88.00	92.48	81.32
JUNIO	123.36	105.42	89.10	105.10	106.19	74.71	103.40	90.03	92.21	80.05
JULIO	124.91	105.50	83.72	109.70	124.82	126.86	101.59	101.11	91.72	82.15
AGOSTO	118.05	96.55	97.40	152.63	130.22	122.19	104.31	100.11	86.50	95.90
SEPTIEMBRE	118.53	92.16	108.22	123.12	131.12	109.52	95.24	95.92	89.91	96.60
OCTUBRE	123.91	93.22	98.75	164.21	113.40	92.83	79.43	106.32	88.08	100.58
NOVIEMBRE	116.59	93.40	95.02	170.83	102.75	82.19	96.75	92.78	89.72	100.02
DECIEMBRE	119.06	92.64	91.41	183.85	100.46	89.32	93.68	92.00	84.19	97.17
PROMEDIOS	115.87	105.29	91.99	146.70	138.34	109.63	99.53	96.30	89.93	85.13

INDICE ESTACIONAL 1980-1989

ENERO	100
FEBRERO	102
MARZO	105
ABRIL	103
MAYO	99
JUNIO	96
JULIO	102
AGOSTO	102
SEPTIEMBRE	102
OCTUBRE	91
NOVIEMBRE	98
DECIEMBRE	98

INDICE ESTACIONAL DE PRECIOS 1980-1989 MAIZ BLANCO (pelado)





PRECIOS PROMEDIOS CUARTENALES A NIVEL MAYORISTA REGISTRADOS EN LOS MERCADOS DE LA CIUDAD DE LA PAZ (En Bs. y Cts.)


MESES	A N O S									
	1980	1981	1982	1983	1984	1985	1986	1987	1988	1989
ENERO	700.00	1,081.00	811.00	1,111.00	9,821.00	150,000.00	50,000,000.00	65.00	72.00	80.00
FEBRERO	700.00	1,156.00	839.00	1,090.00	11,000.00	2,000,000.00	54,875,000.00	76.00	70.00	85.00
MARZO	900.00	1,015.00	615.00	5,100.00	12,638.00	3,000,000.00	60,000,000.00	80.00	67.00	83.75
ABRIL	1,004.00	1,016.00	1,111.00	5,800.00	11,091.00	2,210,200.00	62,000,000.00	74.00	75.00	78.00
MAYO	1,079.00	811.00	1,163.00	1,011.00	62,508.00	3,800,000.00	64,500,000.00	81.00	73.00	73.00
JUNIO	985.00	845.00	1,114.00	5,711.00	28,031.00	8,000,000.00	65,000,000.00	75.00	70.00	77.00
JULIO	718.00	811.00	1,000.00	5,000.00	81,054.00	11,000,000.00	61,500,000.00	80.00	70.00	80.50
AGOSTO	862.00	811.00	1,100.00	1,000.00	89,200.00	4,500,000.00	65,000,000.00	75.00	75.00	81.13
SEPTIEMBRE	369.00	811.00	1,100.00	1,000.00	13,000.00	2,116,000.00	62,686,000.00	72.00	85.00	69.38
OCTUBRE	991.00	811.00	1,111.00	1,000.00	162,500.00	2,250,000.00	65,000,000.00	75.00	75.00	62.56
NOVIEMBRE	341.00	811.00	1,000.00	1,000.00	103,313.00	2,540,000.00	70,000,000.00	68.00	65.00	54.15
DICIEMBRE	895.00	811.00	1,111.00	1,000.00	186,667.00	3,000,000.00	70,000,000.00	66.00	65.00	54.81

Unidad de medida : Quintal; 1980 a 1984 en Bolivianos, 1985 a 1989 en Bolivianos.

PRECIOS CONSTANTES A NIVEL ESTACIONAL DE PRECIOS A NIVEL MAYORISTA

MESES	A N O S										INDICE ESTACIONAL 1980-1989
	1980	1981	1982	1983	1984	1985	1986	1987	1988	1989	
ENERO	110.56	124.69	90.38	101.23	154.91	71.42	121.80	123.83	122.56	115.56	108.1
FEBRERO	110.14	130.84	86.93	115.40	167.48	112.77	123.83	143.02	121.65	122.11	106
MARZO	139.30	119.97	80.05	111.35	159.32	134.70	135.31	149.51	115.16	119.31	108.4
ABRIL	154.06	115.20	81.81	113.31	163.01	108.95	145.85	136.13	123.41	111.00	107.2
MAYO	153.27	110.60	80.32	105.48	128.68	112.58	139.06	146.67	118.44	103.24	107.2
JUNIO	139.03	105.80	75.05	111.38	116.91	90.61	134.42	132.80	111.28	109.09	108.2
JULIO	131.87	92.53	74.85	108.05	116.72	119.79	124.95	152.58	122.30	113.52	107.5
AGOSTO	129.50	95.01	78.25	100.91	105.56	148.42	131.22	136.52	111.92	110.94	103.4
SEPTIEMBRE	133.42	91.33	82.45	116.58	101.95	104.01	133.60	130.30	122.37	91.47	107.2
OCTUBRE	135.61	84.91	80.08	135.92	92.14	114.20	127.55	132.96	110.10	80.29	108.2
NOVIEMBRE	126.54	88.25	84.50	161.93	100.56	104.19	137.51	120.89	125.01	68.73	108.2
DICIEMBRE	123.86	82.02	88.82	146.06	76.29	90.69	136.62	116.40	123.38	68.25	108.2
PROMEDIOS	132.26	104.20	82.34	128.25	123.68	110.08	132.64	135.55	119.83	101.17	100

INDICE ESTACIONAL DE PRECIOS 1980-1989 QUINUA REAL.





# QUINUA CORRIENTE

PRECIOS PROMEDIOS CORRIENTES A NIVEL MAYORISTA REGISTRADOS EN LOS MERCADOS DE LA CIUDAD DE LA PAZ  
La Ob. y U.S.P.

A Ñ O S

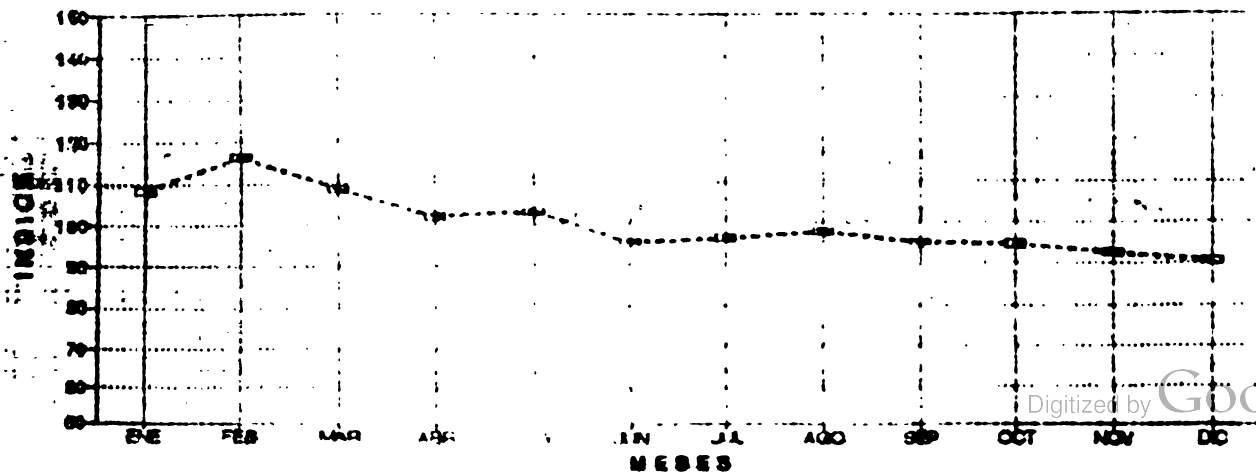
MESES	1980	1981	1982	1983	1984	1985	1986	1987	1988	1989
ENERO	600.00	1.000.00	880.00	5.796.00	23.232.00	35.000.00	40.000.000.00	56.00	60.00	60.00
FEBRERO	690.00	946.00	890.00	5.160.00	31.660.00	1.200.000.00	15.500.000.00	57.00	61.00	72.00
MARZO	700.00	672.00	890.00	5.130.00	40.600.00	2.100.000.00	13.000.000.00	61.00	55.00	68.75
ABRIL	700.00	750.00	890.00	5.210.00	51.000.00	2.000.000.00	50.000.000.00	61.00	61.00	63.00
MAYO	720.00	739.00	1.200.00	5.120.00	70.160.00	3.000.000.00	52.500.000.00	66.00	65.00	60.50
JUNIO	720.00	794.00	890.00	4.980.00	58.140.00	5.000.000.00	52.500.000.00	61.00	60.00	61.75
JULIO	540.00	763.00	890.00	6.200.00	70.600.00	3.000.000.00	18.860.000.00	71.00	70.00	66.75
AGOSTO	600.00	620.00	1.200.00	5.900.00	25.000.00	3.000.000.00	35.000.000.00	70.00	65.00	59.91
SEPTIEMBRE	650.00	676.00	1.200.00	12.500.00	25.000.00	1.000.000.00	50.000.000.00	64.00	75.00	51.19
OCTUBRE	670.00	724.00	1.200.00	12.000.00	120.000.00	23.000.000.00	90.000.000.00	65.00	72.00	46.31
NOVIEMBRE	629.00	822.00	1.200.00	11.000.00	100.000.00	21.000.000.00	60.000.000.00	60.00	62.00	44.00
DECIEMBRE	655.00	735.00	1.200.00	21.000.00	200.000.00	3.000.000.00	60.000.000.00	58.00	65.00	46.06

Unidad de medida: Quintal; 1980 y 1981 La Paz, Bolivia; 1982 y 1983 La Paz, Bolivia.

## PRECIOS CONSTANTES E INDICE ESTACIONAL DE PRECIOS A NIVEL MAYORISTA

MESES	A Ñ O S										INDICE ESTACIONAL 1980-1989	
	1980	1981	1982	1983	1984	1985	1986	1987	1988	1989		
ENERO	94.76	115.35	88.96	137.62	129.38	59.53	97.44	106.68	106.30	86.67	108	
FEBRERO	108.57	107.08	77.57	128.68	153.90	106.66	102.68	102.27	106.01	103.44	116	
MARZO	108.34	76.27	71.68	114.52	149.42	94.35	108.25	119.61	94.78	97.94	108	
ABRIL	107.41	85.04	77.60	103.91	116.93	80.39	108.84	117.73	100.37	89.65	102	
MAYO	107.24	81.54	72.58	81.9	109.43	88.88	113.19	121.00	105.46	85.56	103	
JUNIO	101.62	82.92	76.95	85.62	84.14	91.31	108.57	112.59	95.39	91.73	95	
JULIO	75.11	83.33	75.36	92.64	100.69	94.83	99.22	130.52	107.01	94.13	96	
AGOSTO	80.77	63.89	64.98	112.83	72.93	119.94	111.01	127.42	97.04	81.96	98	
SEPTIEMBRE	89.59	70.00	65.19	130.43	67.67	91.96	102.64	115.83	112.38	67.48	99	
OCTUBRE	91.13	79.59	65.23	115.82	68.04	93.27	98.12	115.23	105.69	72.72	95	
NOVIEMBRE	84.59	84.65	57.72	130.59	72.19	93.32	112.86	106.67	91.19	55.85	93	
DECIEMBRE	84.95	76.19	58.81	131.16	69.65	81.46	112.10	102.79	94.35	57.36	90	
PP	108	51	84.24	64.13	114.97	101.20	91.33	102.08	115.65	101.33	82.04	100

INDICE ESTACIONAL DE PRECIOS 1980-1989  
QUINUA CORRIENTE





PRECIOS PROMEDIOS CORRIENTES A NIVEL MAYORISTA REGISTRADOS EN LOS MERCADOS DE LA CIUDAD DE LA PAZ  
En Suq. y B.

A N O S

MESES	A N O S									
	1980	1981	1982	1983	1984	1985	1986	1987	1988	1989
ENERO	322.50	632.00	628.00	1.100.00	1.100.00	1.000.00	1.000.00	32.00	42.00	43.00
FEBRERO	325.70	634.00	641.00	1.100.00	1.100.00	1.000.00	1.000.00	32.00	32.00	39.50
MARZO	336.50	638.00	648.50	1.100.00	1.100.00	1.000.00	1.000.00	33.00	37.00	48.50
ABRIL	324.00	630.00	662.00	1.100.00	1.100.00	1.000.00	1.000.00	33.00	38.00	48.50
MAYO	330.60	631.00	750.00	1.100.00	1.100.00	1.000.00	1.000.00	34.50	41.00	49.50
JUNIO	360.00	641.00	1.050.00	1.100.00	1.100.00	1.000.00	1.000.00	33.00	41.00	48.00
JULIO	325.00	635.00	1.030.00	1.100.00	1.100.00	1.000.00	1.000.00	33.00	41.00	49.00
AGOSTO	375.00	628.00	1.090.00	1.100.00	1.100.00	1.000.00	1.000.00	34.00	42.00	57.19
SEPTIEMBRE	420.00	631.00	2.050.00	1.100.00	1.100.00	1.000.00	1.000.00	35.00	43.00	58.19
OCTUBRE	490.00	633.00	2.075.00	1.100.00	1.100.00	1.000.00	1.000.00	36.00	42.00	56.00
NOVIEMBRE	494.00	629.00	2.025.00	1.100.00	1.100.00	1.000.00	1.000.00	36.50	46.50	55.43
DICIEMBRE	465.00	629.00	2.112.00	1.100.00	1.100.00	1.000.00	1.000.00	38.50	48.00	55.63

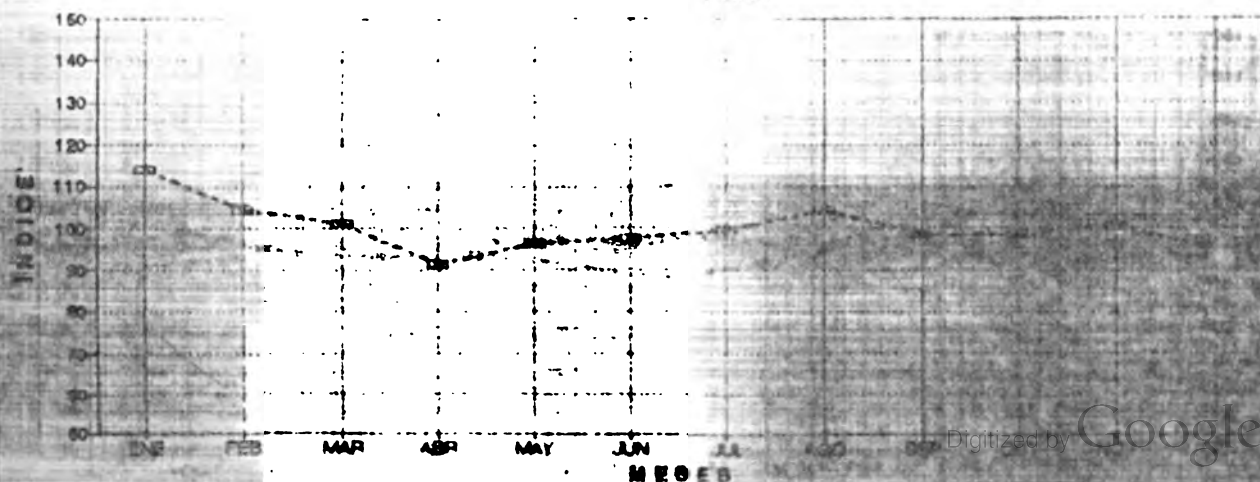
Unidad de medida : Quintal; 1980 a 1986 En Pesos Bolivianos, 1987 a 1989 En Bolivianos.

PRECIOS CONSTANTES E INDICE ESTACIONAL DE PRECIOS A NIVEL MAYORISTA

A N O S

MESES	A N O S										INDICE ESTACIONAL 1980-1989
	1980	1981	1982	1983	1984	1985	1986	1987	1988	1989	
ENERO	50.94	60.99	63.49	81.00	93.52	111.42	101.23	60.96	66.44	62.11	111
FEBRERO	51.25	61.00	66.53	80.20	89.90	108.41	102.21	60.22	64.30	56.75	104
MARZO	52.08	61.00	69.81	80.20	88.26	134.29	101.32	61.67	63.76	69.10	101
ABRIL	49.72	61.00	60.19	80.20	81.54	108.52	102.78	60.71	62.53	69.02	91
MAYO	49.24	60.00	61.56	80.20	89.31	103.69	104.68	63.25	66.52	70.00	96
JUNIO	50.81	61.00	68.94	80.20	89.65	95.16	101.01	60.63	65.18	68.00	98
JULIO	45.21	60.39	68.09	80.20	93.73	98.30	101.01	60.66	62.68	69.10	100
AGOSTO	50.48	64.71	69.63	80.20	82.39	92.95	101.02	61.89	62.70	78.20	104
SEPTIEMBRE	57.89	65.31	78.61	80.20	75.11	77.59	61.19	63.34	64.43	76.71	90
OCTUBRE	66.65	65.09	79.45	81.19	73.71	81.82	60.83	63.82	61.65	72.32	90
NOVIEMBRE	66.43	64.72	80.98	116.76	64.65	82.78	80.54	64.89	68.39	70.36	100
DICIEMBRE	60.31	65.00	63.96	80.20	73.62	78.82	64.15	67.90	69.67	69.27	95
PROMEDIOS	54.25	68.62	67.52	111.28	86.32	120.06	100.46	62.50	64.85	69.25	100

INDICE ESTACIONAL DE PRECIOS 1980-1989  
HARINA DE TRIGO







PRECIOS PROMEDIOS CORRIENTES A NIVEL MAYORISTA REGISTRADOS EN LOS MERCADOS DE LA CIUDAD DE LA PAZ  
En \$b. y Bs.

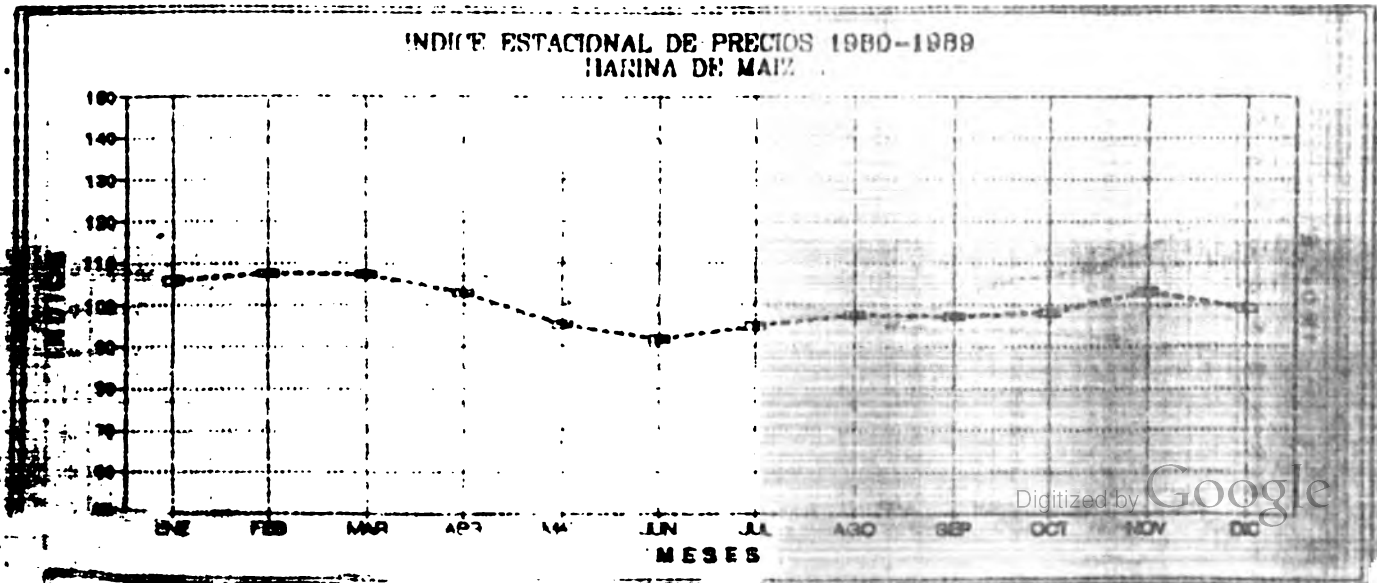
MESES	A Ñ O S									
	1980	1981	1982	1983	1984	1985	1986	1987	1988	1989
ENERO	309.50	462.00	342.00	1,613.00	17,319.00	348,200.00	28,000,000.00	25.00	26.00	30.00
FEBRERO	290.69	533.00	388.00	2,013.00	19,825.00	1,263,300.00	25,325,000.00	25.00	27.00	30.50
MARZO	310.80	490.00	455.00	2,218.00	21,500.00	1,522,800.00	26,250,000.00	25.00	30.00	30.00
ABRIL	317.00	428.00	516.00	3,222.00	25,167.00	1,208,000.00	26,250,000.00	24.00	31.00	28.50
MAYO	332.00	386.00	454.00	3,425.00	36,891.00	1,787,500.00	27,000,000.00	25.00	28.00	27.50
JUNO	340.00	366.00	509.00	4,358.00	31,891.00	2,000,000.00	24,000,000.00	25.00	26.00	27.00
JULIO	328.00	368.00	512.00	4,946.00	34,198.00	5,190,000.00	24,000,000.00	25.00	27.00	30.50
AGOSTO	329.60	350.00	521.00	5,213.00	40,822.00	10,445,000.00	27,000,000.00	24.00	27.00	30.13
SEPTIEMBRE	324.00	356.00	510.00	2,450.00	53,275.00	16,363,000.00	25,000,000.00	26.00	29.00	28.13
OCTUBRE	332.00	340.00	528.00	3,355.00	24,250.00	14,277,000.00	25,500,000.00	36.00	30.00	26.94
NOVIEMBRE	341.00	332.00	526.00	15,520.00	119,000.00	15,113,000.00	24,500,000.00	26.00	32.50	26.35
DICIEMBRE	388.00	342.00	1,640.00	2,363.00	20,000.00	15,000,000.00	22,000,000.00	22.50	36.00	24.31

Unidad de medida : Quintal; 1980 y 1982 En Bs.; Bolivianos, 1983 a 1989 En Bolivianos.

PRECIOS CONSTANTES E INDICE ESTACIONAL DE PRECIOS A NIVEL MAYORISTA

MESES	A Ñ O S										INDICE ESTACIONAL 1980-1989
	1980	1981	1982	1983	1984	1985	1986	1987	1988	1989	
ENERO	48.88	53.29	34.67	11.91	96.13	55.27	68.21	47.63	46.06	43.34	106
FEBRERO	45.72	60.33	35.54	18.15	89.97	20.92	52.26	47.05	46.92	43.82	108
MARZO	48.10	55.62	36.69	25.13	80.34	68.64	59.70	46.72	51.70	42.74	107
ABRIL	48.64	45.66	36.36	22.88	80.63	51.45	57.14	44.15	51.01	40.56	103
MAYO	49.45	42.92	31.21	23.92	62.52	52.36	48.21	45.83	45.43	38.89	95
JUNO	47.39	45.57	33.12	17.11	47.65	40.66	36.64	45.35	41.33	38.25	92
JULIO	45.63	40.19	33.45	12.92	48.23	50.21	39.25	45.06	41.28	43.01	97
AGOSTO	44.29	36.67	41.48	12.38	50.59	65.01	51.51	43.69	40.31	41.20	98
SEPTIEMBRE	44.66	36.86	45.71	29.65	48.61	62.77	49.35	42.05	43.46	37.08	97
OCTUBRE	45.16	33.94	43.42	80.08	47.27	52.50	50.04	63.82	44.04	34.79	98
NOVIEMBRE	45.86	39.34	49.22	104.24	62.49	52.28	42.15	46.22	47.80	33.45	103
DICIEMBRE	50.32	35.45	42.35	92.50	58.93	48.59	52.69	48.50	52.25	30.27	99
PROMEDIOS	47.06	43.68	39.38	21.06	64.14	52.59	54.35	47.71	45.97	38.95	100

INDICE ESTACIONAL DE PRECIOS 1980-1989  
HARINA DE MAIZ





ARVEJA SECA

PRECIOS PROMEDIOS ESTACIONALES A NIVEL MAYORISTA REGISTRADOS EN LOS MERCADOS DE LA CIUDAD DE LA PAZ (en Sb. y B...)

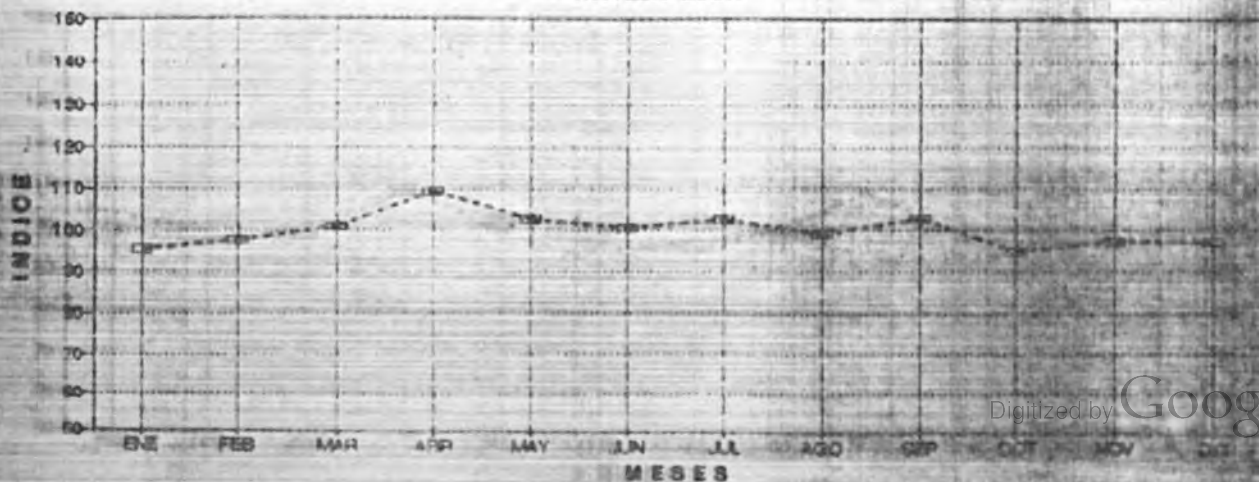
MESES	A N O S									
	1980	1981	1982	1983	1984	1985	1986	1987	1988	1989
ENERO	515.90	650.00	860.00	2.684.00	28.371.00	743.400.00	30.000.000.00	37.50	54.00	52.00
FEBRERO	605.80	700.00	1.290.00	3.950.00	34.922.00	1.275.000.00	32.000.000.00	41.00	52.00	52.00
MARZO	561.20	680.00	1.120.00	5.675.00	45.806.00	2.733.300.00	32.000.000.00	11.00	50.00	52.50
ABRIL	563.00	890.00	1.180.00	5.775.00	100.000.00	3.742.000.00	32.000.000.00	43.00	48.00	61.50
MAYO	625.00	800.00	1.200.00	6.188.00	103.106.00	4.391.700.00	33.000.000.00	14.00	48.00	59.00
JUNIO	560.00	725.00	1.240.00	9.895.00	22.896.00	6.350.000.00	34.500.000.00	48.00	47.00	55.00
JULIO	676.00	919.00	1.516.00	10.419.00	96.428.00	9.700.000.00	36.000.000.00	49.00	47.00	57.00
AGOSTO	744.00	1.200.00	1.260.00	11.255.00	120.000.00	15.650.000.00	36.000.000.00	46.50	46.00	57.69
SEPTIEMBRE	661.00	900.00	2.240.00	12.880.00	185.825.00	37.500.000.00	36.000.000.00	47.50	47.00	55.06
OCTUBRE	650.00	763.00	2.060.00	14.944.00	283.863.00	21.222.000.00	34.000.000.00	53.00	48.00	56.88
NOVIEMBRE	652.00	810.00	2.142.00	16.290.00	160.000.00	20.000.000.00	32.000.000.00	48.00	47.00	60.25
DICIEMBRE	648.00	740.00	2.085.00	19.000.00	626.667.00	24.333.000.00	32.000.000.00	51.00	46.00	58.88

Ciudad de La Paz, Bolivia, 1980 a 1989. En Pesos Bolivianos, 1980 a 1989 en Bolivianos.

PRECIOS CONSTANTES E INDICE ESTACIONAL DE PRECIOS A NIVEL MAYORISTA

MESES	A N O S										INDICE ESTACIONAL 1980-1989
	1980	1981	1982	1983	1984	1985	1986	1987	1988	1989	
ENERO	81.48	74.98	86.94	69.74	157.97	118.01	73.08	71.44	95.67	75.11	95
FEBRERO	95.32	79.23	112.36	93.10	158.08	71.57	72.21	77.16	90.37	74.70	98
MARZO	86.94	77.18	90.20	119.55	171.16	122.81	72.76	76.62	86.17	74.79	101
ABRIL	86.39	100.92	84.39	112.33	229.28	150.41	69.66	79.30	78.98	82.52	109
MAYO	93.09	88.75	86.67	113.01	160.80	130.11	71.15	80.67	77.88	83.44	102
JUNIO	79.04	61.43	80.56	170.20	148.20	105.42	71.34	88.19	74.72	77.92	100
JULIO	94.03	102.55	81.87	163.30	137.39	91.84	73.14	90.08	71.85	60.88	103
AGOSTO	100.15	79.34	76.09	152.13	148.68	99.85	72.68	84.64	68.67	78.88	53
SEPTIEMBRE	91.10	93.20	85.90	137.38	167.70	124.53	71.06	85.87	70.19	72.89	103
OCTUBRE	88.41	78.46	69.15	143.24	160.95	82.86	66.72	83.38	70.24	73.11	97
NOVIEMBRE	93.06	85.37	77.24	139.80	198.25	75.67	62.86	95.53	73.33	76.40	97
DICIEMBRE	84.04	82.61	78.03	176.91	167.88	78.82	62.45	89.94	65.72	75.30	97
PROMEDIOS	89.42	85.34	84.15	132.56	167.20	104.32	69.88	83.59	76.76	77.33	100

INDICE ESTACIONAL DE PRECIOS 1980-1989 ARVEJA SECA





PRECIOS PROMEDIOS CORRIENTES A NIVEL MAYORISTA REGISTRADOS EN LOS MERCADOS DE LA CIUDAD DE LA PAZ  
(En Sls. y Bs.)

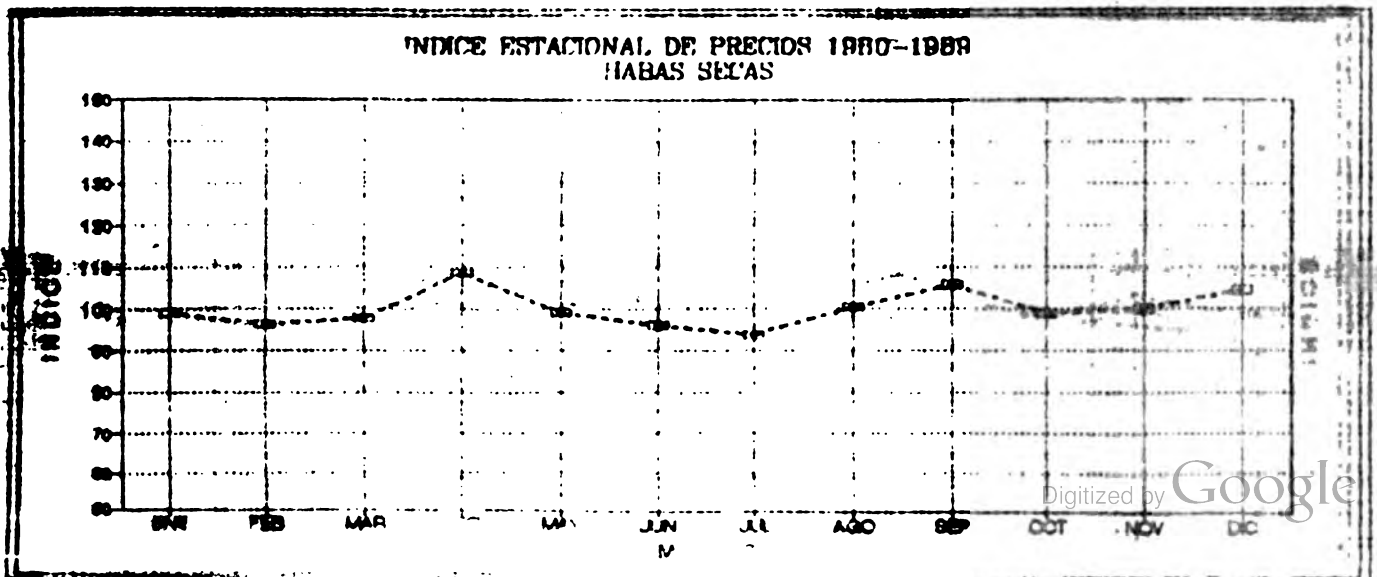
MESES	A Ñ O S									
	1980	1981	1982	1983	1984	1985	1986	1987	1988	1989
ENERO	339.00	499.00	506.00	2,273.00	24,740.00	86,200.00	28,000,000.00	33.00	34.00	40.00
FEBRERO	337.50	693.00	625.00	3,324.00	31,482.00	1,000,000.00	28,250,000.00	27.00	34.00	41.00
MARZO	350.00	634.00	515.00	3,900.00	31,110.00	2,231,300.00	28,500,000.00	28.00	32.00	38.50
ABRIL	360.00	785.00	1,089.00	1,147.00	66,383.00	3,156,000.00	28,500,000.00	30.00	31.00	30.00
MAYO	473.00	683.00	665.00	4,850.00	57,458.00	3,616,000.00	26,000,000.00	31.00	34.00	31.00
JUNIO	373.70	686.00	674.50	5,900.00	85,281.00	5,333,000.00	25,000,000.00	34.00	32.00	36.00
JULIO	359.00	718.00	52.00	5,015.00	85,764.00	6,300,000.00	30,000,000.00	37.00	37.00	37.50
AGOSTO	418.00	690.00	1,618.00	11,980.00	104,467.00	1,162,000.00	30,000,000.00	32.00	36.00	41.38
SEPTIEMBRE	480.00	705.00	1,645.00	11,415.00	136,560.00	21,211,000.00	30,000,000.00	34.00	35.00	36.06
OCTUBRE	365.00	707.00	1,643.00	12,613.00	234,000.00	18,367,000.00	30,000,000.00	29.00	40.00	44.00
NOVIEMBRE	454.00	614.00	1,711.00	12,117.00	205,000.00	11,500,000.00	28,000,000.00	30.00	41.00	50.95
DICIEMBRE	466.00	609.00	2,095.00	23,500.00	426,667.00	22,083,000.00	28,000,000.00	33.00	38.00	54.74

Unidad de medida : Quintal; 1980 a 1984 En Pesos Bolivianos, 1987 a 1989 En Bolivianos.

PRECIOS CONSTANTES E INDICE ESTACIONAL DE PRECIOS A NIVEL MAYORISTA

MESES	A Ñ O S										INDICE ESTACIONAL 1980=100
	1980	1981	1982	1983	1984	1985	1986	1987	1988	1989	
ENERO	53.54	57.56	59.64	59.06	127.75	93.05	68.21	62.87	60.23	57.78	99
FEBRERO	53.10	78.11	55.31	78.34	142.50	56.14	64.88	50.81	59.09	58.90	96
MARZO	54.17	71.96	41.48	82.20	146.14	100.34	54.27	52.33	55.15	54.85	96
ABRIL	55.24	89.01	77.73	80.66	152.21	126.85	67.04	55.19	55.34	42.69	100
MAYO	70.45	75.77	45.77	86.34	128.50	107.13	56.06	56.83	55.16	43.84	99
JUNIO	52.75	76.00	44.29	103.51	128.55	88.53	51.70	62.47	50.87	51.00	106
JULIO	49.94	78.12	42.77	94.27	122.20	62.89	60.95	68.02	48.92	52.88	104
AGOSTO	56.27	71.10	47.10	137.64	129.68	77.96	60.57	58.25	53.74	56.58	100
SEPTIEMBRE	66.16	73.00	63.08	122.34	124.96	104.73	59.22	61.53	52.45	47.54	106
OCTUBRE	49.65	72.70	54.96	120.96	132.67	71.71	58.87	51.41	58.72	56.82	98
NOVIEMBRE	61.05	63.23	49.13	131.48	127.14	66.21	55.00	53.33	60.80	64.67	100
DICIEMBRE	60.44	63.13	62.60	143.36	127.69	71.53	54.65	58.20	55.16	68.46	105
PROMEDIOS	56.90	72.53	53.61	103.35	133.34	85.17	59.70	57.60	55.48	54.64	100

INDICE ESTACIONAL DE PRECIOS 1980-1989  
HABAS SECAS





PRECIOS PROMEDIOS ESTACIONALES A NIVEL MAYORISTA REGISTRADOS EN LOS MERCADOS DE LA CIUDAD DE LA PAZ  
En Bolívianos

A Ñ O S

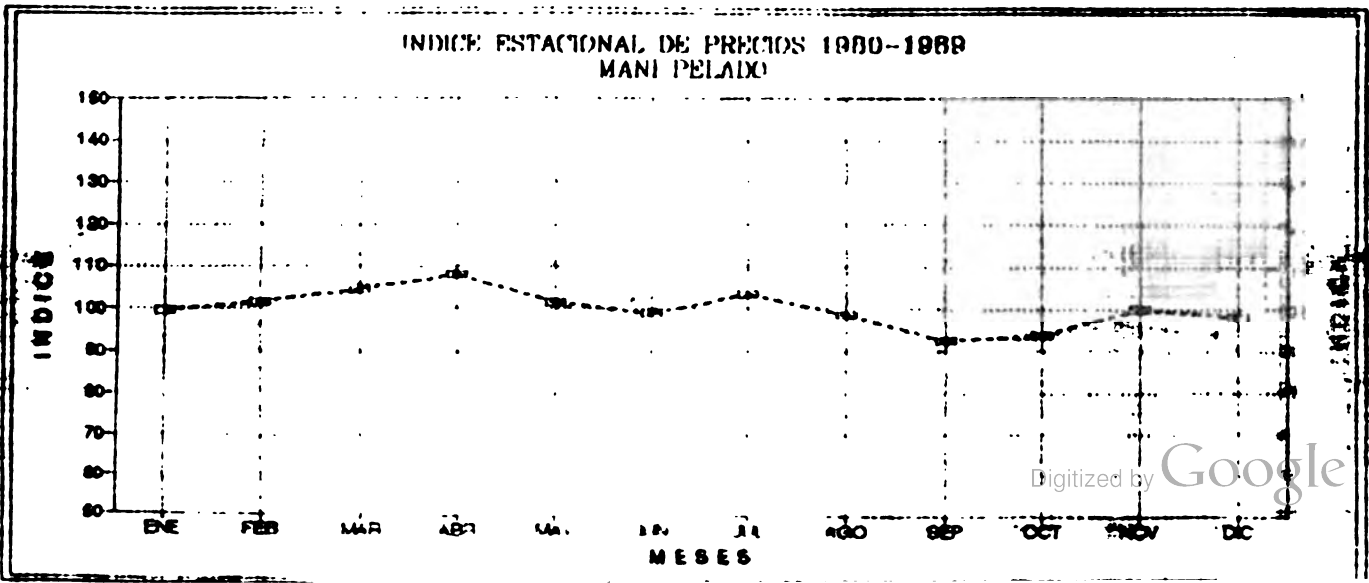
MESES	1980	1981	1982	1983	1984	1985	1986	1987	1988	1989
ENERO	1,209.00	1,337.00	1,471.00	1,615.00	1,758.00	1,920,000.00	90,150,000.00	84.00	115.00	115.00
FEBRERO	1,215.00	1,344.00	1,480.00	1,625.00	1,770.00	1,930,000.00	90,000,000.00	100.00	115.00	126.00
MARZO	1,245.00	1,375.00	1,510.00	1,655.00	1,800.00	1,940,000.00	86,000,000.00	105.00	120.00	112.50
ABRIL	1,192.00	1,320.00	1,455.00	1,600.00	1,745.00	1,950,000.00	90,000,000.00	110.00	124.00	117.00
MAYO	1,132.00	1,267.00	1,402.00	1,547.00	1,692.00	1,960,000.00	92,500,000.00	116.00	120.00	107.00
JUNIO	1,128.00	1,263.00	1,398.00	1,543.00	1,688.00	1,970,000.00	88,000,000.00	105.00	125.00	113.00
JULIO	1,135.00	1,270.00	1,405.00	1,550.00	1,695.00	1,980,000.00	95,000,000.00	116.00	125.00	113.50
AGOSTO	1,127.00	1,262.00	1,397.00	1,542.00	1,687.00	1,990,000.00	90,000,000.00	116.00	125.00	96.56
SEPTIEMBRE	1,128.00	1,263.00	1,398.00	1,543.00	1,688.00	1,995,000.00	92,500,000.00	106.00	125.00	94.63
OCTUBRE	1,182.00	1,317.00	1,452.00	1,597.00	1,742.00	1,995,000.00	90,000,000.00	105.00	123.00	89.00
NOVIEMBRE	1,181.00	1,316.00	1,451.00	1,596.00	1,741.00	1,995,000.00	90,000,000.00	115.00	123.00	121.00
DICIEMBRE	1,193.00	1,328.00	1,463.00	1,608.00	1,753.00	1,995,000.00	90,000,000.00	115.00	127.00	118.25

Unidad de medida: Quintal. 1980-1982 En Bolívianos, 1983-1989 En Bolivianos.

PRECIOS CONSTANTES E INDICE ESTACIONAL DE PRECIOS A NIVEL MAYORISTA

A Ñ O S

MESES	A Ñ O S										INDICE ESTACIONAL	
	1980	1981	1982	1983	1984	1985	1986	1987	1988	1989	1980	1989
ENERO	190.95	154.22	244.64	237.30	251.44	153.98	219.61	160.02	203.73	166.12	100	100
FEBRERO	191.18	152.12	252.59	244.39	258.95	176.83	178.27	188.19	199.85	181.01	101	101
MARZO	192.70	153.89	243.82	262.92	249.73	194.70	193.94	196.23	206.80	160.27	104	104
ABRIL	169.86	160.45	209.06	211.91	264.56	160.71	195.92	202.35	204.03	159.38	108	108
MAYO	169.36	149.54	228.32	211.11	231.22	199.98	199.43	212.66	194.70	151.32	101	101
JUNIO	166.27	155.10	255.29	260.49	241.68	174.31	181.98	192.92	198.72	160.09	99	99
JULIO	158.07	170.38	239.24	246.26	204.46	219.51	193.01	213.74	191.09	160.06	104	104
AGOSTO	151.71	145.91	253.34	213.01	223.02	266.11	181.70	211.15	186.61	132.04	98	98
SEPTIEMBRE	155.47	148.39	296.81	230.93	164.66	172.21	182.58	191.84	187.31	124.75	93	93
OCTUBRE	160.77	158.36	262.73	242.89	251.60	155.96	176.61	186.14	180.56	114.94	84	84
NOVIEMBRE	158.82	167.03	244.16	293.20	243.51	182.23	176.79	204.45	180.90	153.59	100	100
DICIEMBRE	154.73	220.78	223.81	246.35	186.18	192.18	175.65	202.81	184.34	147.82	88	88
PROMEDIOS	168.32	161.34	260.43	248.02	238.34	192.72	182.96	196.83	193.22	150.95	100	100







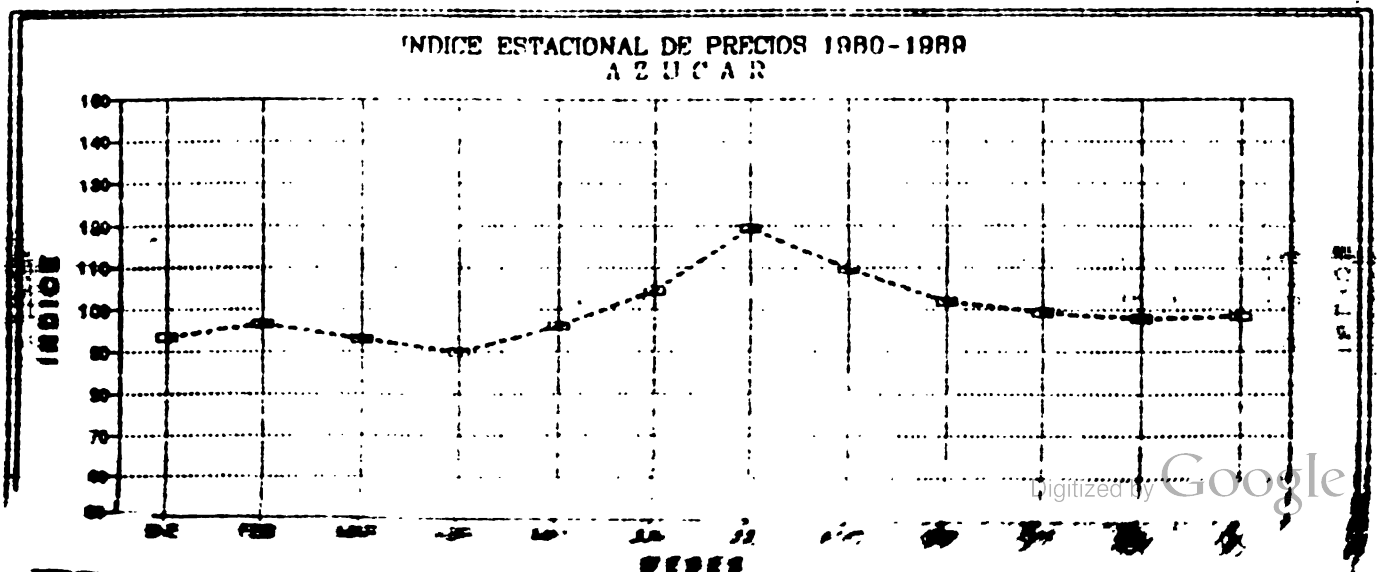
PRECIOS PROMEDIOS CUANTALES A NIVEL MAYORISTA REGISTRADOS EN LOS MERCADOS DE LA CIUDAD DE LA PAZ  
En Sb. y Bs.

MESES	A N O S									
	1980	1981	1982	1983	1984	1985	1986	1987	1988	1989
ENERO	323.00	642.00	954.00	3,308.00	15,000.00	400,000.00	30,000,000.00	35.00	40.00	52.00
FEBRERO	340.60	751.00	958.00	3,360.00	21,000.00	1,500,000.00	28,625,000.00	36.00	43.50	51.50
MARZO	376.00	712.00	1,008.00	3,390.00	27,000.00	1,700,000.00	26,912,000.00	32.50	41.00	51.50
ABRIL	323.00	644.00	1,130.00	3,450.00	26,500.00	2,000,000.00	29,000,000.00	41.50	40.00	55.00
MAYO	550.00	940.00	1,423.00	3,410.00	24,910.00	3,500,000.00	29,000,000.00	40.00	41.00	53.50
JUNIO	665.00	958.00	1,418.50	3,410.00	26,000.00	6,000,000.00	29,000,000.00	41.00	41.00	52.75
JULIO	633.00	954.00	2,309.00	5,250.00	82,226.00	14,000,000.00	35,000,000.00	41.00	45.00	57.00
AGOSTO	624.00	945.00	2,254.00	7,250.00	90,000.00	12,525,000.00	36,000,000.00	41.00	45.00	57.91
SEPTIEMBRE	620.00	946.00	2,345.00	9,150.00	86,333.00	20,000,000.00	33,000,000.00	42.00	45.00	58.38
OCTUBRE	622.00	932.00	2,318.00	11,250.00	126,500.00	16,500,000.00	33,000,000.00	42.00	46.00	60.19
NOVIEMBRE	622.00	932.00	2,325.00	11,250.00	160,000.00	12,181,000.00	33,000,000.00	42.00	48.00	61.85
DICIEMBRE	646.00	952.00	2,290.00	11,250.00	300,000.00	18,850,000.00	36,000,000.00	41.00	52.00	66.38

Unidad de medida: Cuantales: 1980 a 1982 En Pesos Bolivianos, 1987 a 1989 En Bolivianos.

PRECIOS CONSTANTES E INDICE ESTACIONAL DE PRECIOS A NIVEL MAYORISTA

MESES	A N O S										INDICE ESTACIONAL 1960-1989
	1980	1981	1982	1983	1984	1985	1986	1987	1988	1989	
ENERO	51.01	74.63	96.44	85.96	83.52	63.49	73.08	66.68	70.86	75.11	93
FEBRERO	53.59	85.00	83.44	79.19	108.64	84.20	64.60	67.75	70.38	73.99	97
MARZO	50.46	89.81	86.82	71.45	100.89	76.38	60.70	70.08	70.66	73.37	93
ABRIL	49.56	73.02	102.67	67.22	60.76	80.39	63.13	76.34	65.82	78.27	90
MAYO	81.92	104.28	92.93	69.71	38.85	103.69	62.52	73.33	66.52	75.66	96
JUNIO	93.86	106.14	93.14	58.83	113.89	99.61	57.90	73.49	65.18	74.73	104
JULIO	88.05	104.19	124.70	90.12	117.94	139.76	71.11	75.37	68.79	80.38	119
AGOSTO	81.00	97.38	103.76	30.22	99.12	107.19	72.68	74.63	67.18	79.19	109
SEPTIEMBRE	85.45	97.96	89.94	97.82	77.89	76.63	65.14	76.01	67.43	76.96	102
OCTUBRE	84.60	95.84	77.54	107.83	71.72	61.42	64.76	74.46	67.53	77.73	105
NOVIEMBRE	83.64	96.49	88.25	86.42	68.96	65.00	64.82	74.67	70.60	78.51	98
DICIEMBRE	83.78	98.68	86.02	68.63	80.37	61.06	70.26	72.31	75.18	82.66	98
PROMEDIOS	74.16	92.87	94.17	80.37	85.21	85.15	65.89	72.93	68.87	77.21	100





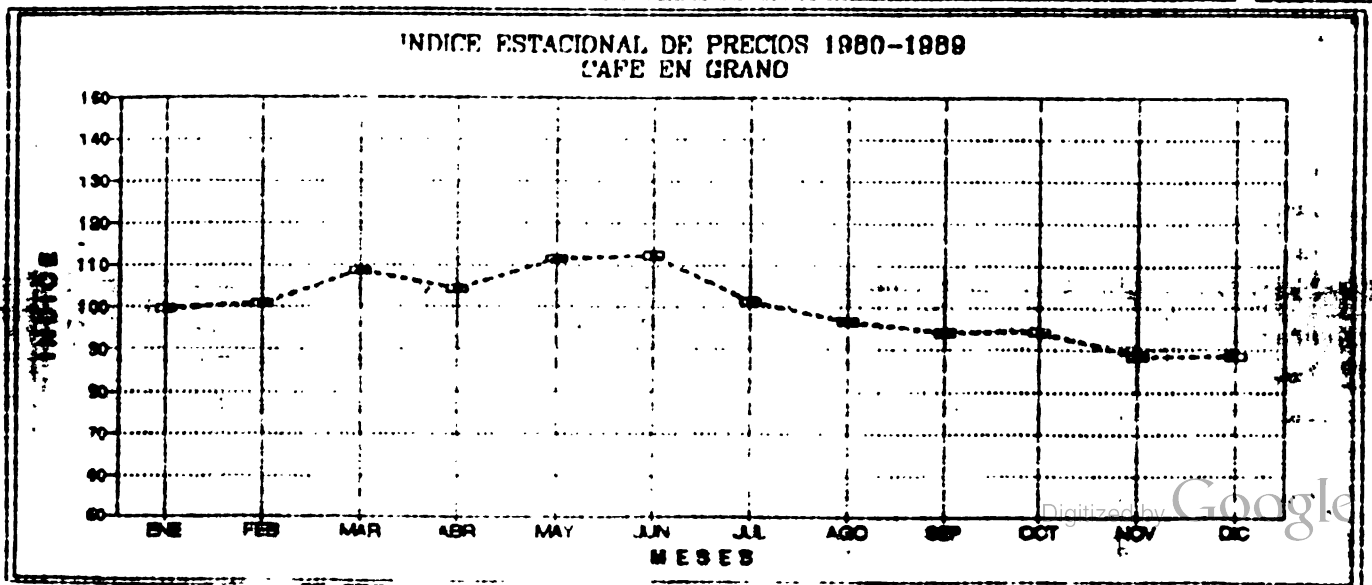
PRECIOS PROMEDIOS CORRIENTES A NIVEL MAYORISTA DE LOS PRODUCTOS REGISTRADOS EN LOS MERCADOS DE LA CIUDAD DE LA PAZ  
En Bs. y B.s.

MESES	AÑOS									
	1980	1981	1982	1983	1984	1985	1986	1987	1988	1989
ENERO	1,450.00	853.00	1,035.00	2,000.00	22,805.00	900,000.00	95,000,000.00	90.00	100.00	95.00
FEBRERO	1,450.00	1,054.00	1,253.00	3,000.00	29,667.00	2,250,000.00	129,167,000.00	80.00	95.00	92.00
MARZO	1,450.00	1,075.00	1,583.00	3,000.00	33,600.00	4,000,000.00	150,000,000.00	70.00	90.00	126.00
ABRIL	1,346.00	912.00	2,000.00	3,000.00	52,200.00	3,500,000.00	150,000,000.00	90.00	95.00	121.00
MAYO	1,343.00	911.00	1,850.00	3,000.00	99,666.00	9,000,000.00	150,000,000.00	85.00	100.00	117.00
JUNIO	1,520.00	990.00	2,500.00	2,583.00	103,297.00	12,500,000.00	150,000,000.00	80.00	90.00	101.00
JULIO	1,336.00	975.00	3,000.00	10,000.00	138,800.00	10,583,300.00	180,000,000.00	75.00	90.00	95.00
AGOSTO	1,431.00	947.00	4,500.00	10,000.00	120,000.00	16,389,000.00	150,000,000.00	80.00	90.00	78.13
SEPTIEMBRE	1,190.00	884.00	5,000.00	12,333.00	220,000.00	22,000,000.00	145,000,000.00	90.00	94.00	78.69
OCTUBRE	990.00	875.00	5,200.00	15,333.00	355,000.00	27,042,000.00	145,000,000.00	90.00	96.00	77.31
NOVIEMBRE	950.00	875.00	6,500.00	18,000.00	480,000.00	26,500,000.00	120,000,000.00	90.00	95.00	72.80
DICIEMBRE	912.00	875.00	6,500.00	22,000.00	650,000.00	45,000,000.00	90,000,000.00	90.00	100.00	76.94

Unidad de medida: Quintal: 1980 a 1986 En Pesos Bolivianos, 1987 a 1989 En Bolivianos.

PRECIOS CONSTANTES E INDICE ESTACIONAL DE PRECIOS A NIVEL MAYORISTA

MESES	AÑOS										INDICE ESTACIONAL 1980-1989
	1980	1981	1982	1983	1984	1985	1986	1987	1988	1989	
ENERO	229.01	98.39	110.69	181.89	126.98	142.86	231.42	171.45	177.16	137.23	100
FEBRERO	228.15	119.30	109.14	188.55	134.79	126.31	291.48	150.55	165.09	132.17	101
MARZO	224.43	122.02	127.49	189.70	125.55	179.72	338.27	130.82	155.10	179.51	108
ABRIL	206.54	103.41	143.03	175.05	113.69	140.68	326.53	165.56	156.31	172.19	104
MAYO	200.04	101.06	127.19	160.23	155.43	266.64	323.40	155.83	162.25	165.46	111
JUNIO	214.54	109.68	164.15	118.06	154.66	290.52	310.19	146.99	143.08	143.09	112
JULIO	185.84	106.49	162.02	156.73	197.76	105.65	365.71	137.87	137.59	133.97	101
AGOSTO	192.63	87.26	206.16	124.45	210.63	98.28	302.83	145.62	134.36	106.83	97
SEPTIEMBRE	164.01	91.54	191.74	131.85	198.49	84.30	286.21	162.88	140.86	103.74	94
OCTUBRE	134.66	89.98	190.68	146.97	201.28	105.58	284.53	159.55	140.93	99.84	94
NOVIEMBRE	127.75	90.11	183.09	138.27	172.39	100.26	235.73	160.00	139.72	92.41	89
DICIEMBRE	118.93	90.70	169.91	134.21	174.13	145.76	175.65	158.72	145.15	95.81	89
PROMEDIOS	185.54	100.83	157.11	156.33	164.77	148.88	289.33	153.82	149.80	130.19	100





PRECIOS PROMEDIOS CORRIENTES A NIVEL MAYORISTA REGISTRADO EN LOS MERCADOS DE LA CIUDAD DE LA PAZ

En \$b. y Bs.

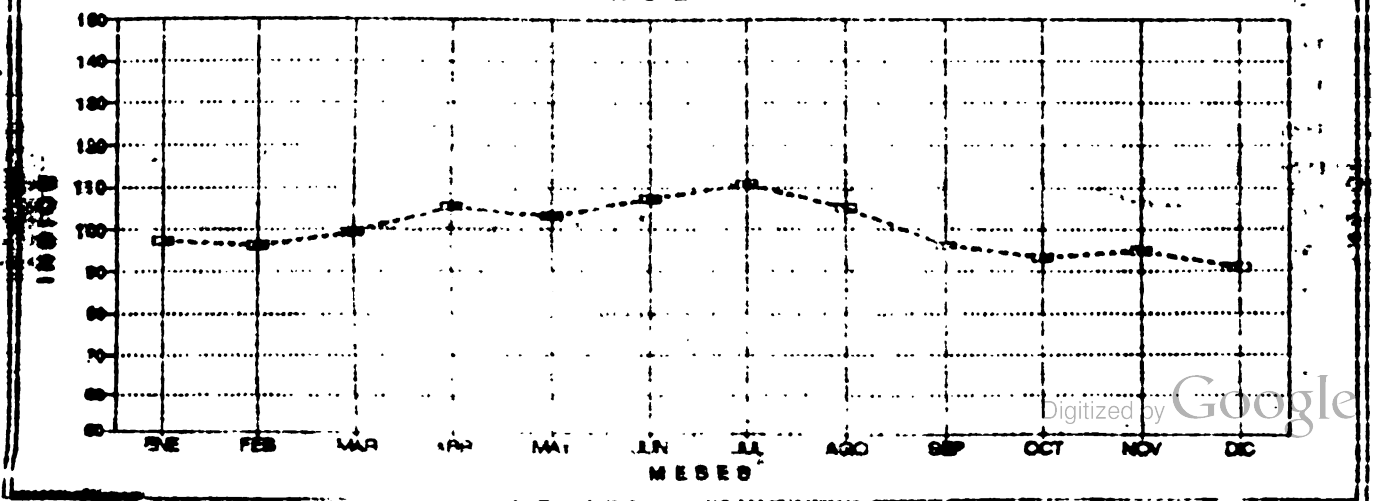
MESES	A Ñ O S									
	1980	1981	1982	1983	1984	1985	1986	1987	1988	1989
ENERO	185.90	218.00	308.00	1,084.00	5,650.00	250,000.00	15,000,000.00	10.50	14.00	20.00
FEBRERO	167.30	243.00	372.00	1,100.00	8,408.00	500,000.00	15,000,000.00	15.00	14.00	19.00
MARZO	165.80	266.00	433.00	1,483.00	8,500.00	250,000.00	15,000,000.00	15.00	14.00	20.00
ABRIL	166.00	318.00	552.50	1,900.00	15,000.00	980,000.00	15,000,000.00	15.00	14.00	20.00
MAYO	185.90	318.00	516.00	2,400.00	26,000.00	1,100,000.00	10,000,000.00	15.00	15.00	21.00
JUNIO	206.00	325.00	531.00	2,800.00	25,604.00	2,500,000.00	10,000,000.00	15.00	16.00	20.50
JULIO	274.00	331.00	540.00	3,000.00	24,500.00	4,000,000.00	14,000,000.00	17.00	17.00	20.25
AGOSTO	268.00	334.00	627.50	3,500.00	25,500.00	5,500,000.00	15,000,000.00	17.00	17.00	18.50
SEPTIEMBRE	254.00	312.00	706.50	3,592.00	26,000.00	6,500,000.00	15,000,000.00	17.00	18.00	18.00
OCTUBRE	236.00	306.00	788.00	3,648.00	45,000.00	6,000,000.00	15,000,000.00	17.00	18.00	18.75
NOVIEMBRE	211.00	275.00	835.00	4,667.00	80,000.00	6,000,000.00	15,000,000.00	17.00	18.00	20.80
DECIEMBRE	185.00	279.00	1,038.00	5,900.00	100,000.00	6,000,000.00	13,000,000.00	17.00	21.00	22.25

Unidad de medida : 100 Unidades : 1980 a 1986 En Pesos Bolivianos, 1987 a 1989 En Bolivianos.

PRECIOS CONSTANTES E INDICE ESTACIONAL DE PRECIOS A NIVEL MAYORISTA

MESES	A Ñ O S										INDICE ESTACIONAL 1980-1989
	1980	1981	1982	1983	1984	1985	1986	1987	1988	1989	
ENERO	29.36	25.15	31.14	28.17	31.46	39.68	36.54	20.00	24.80	28.89	97
FEBRERO	26.32	27.50	32.40	25.93	38.06	28.07	33.85	28.23	24.33	27.30	96
MARZO	25.66	30.19	34.87	31.26	31.26	32.70	33.83	28.03	24.13	28.49	99
ABRIL	25.47	36.06	38.08	36.96	34.39	39.39	32.65	27.59	23.04	28.46	105
MAYO	27.69	35.28	35.48	42.73	40.55	32.59	21.56	27.50	24.34	29.70	103
JUNIO	29.08	36.01	34.87	48.30	38.37	41.50	20.68	27.56	25.44	29.04	107
JULIO	38.11	36.15	29.16	47.02	34.91	39.93	28.44	31.25	25.99	28.56	111
AGOSTO	36.08	34.42	31.50	43.56	31.59	32.36	30.28	30.94	25.38	25.30	105
SEPTIEMBRE	35.01	32.83	27.09	38.40	23.46	24.91	29.61	30.77	26.97	23.73	96
OCTUBRE	32.10	31.47	26.36	34.97	25.51	23.43	23.43	30.14	26.42	24.22	93
NOVIEMBRE	28.37	28.32	26.28	35.85	34.48	22.70	29.47	30.22	26.47	26.40	95
DECIEMBRE	23.99	28.92	27.13	35.99	26.79	19.43	25.37	29.98	30.48	27.71	91
PROMEDIOS	29.77	31.86	31.20	37.43	32.61	31.53	29.31	28.52	25.65	27.32	100

INDICE ESTACIONAL DE PRECIOS 1980-1989  
H U E V O





PRECIOS PROMEDIOS ESTACIONALES A NIVEL MAYORISTA REGISTRADOS EN LOS MERCADOS DE LA CIUDAD DE LA PAZ  
 (En Bol. y Bs.)

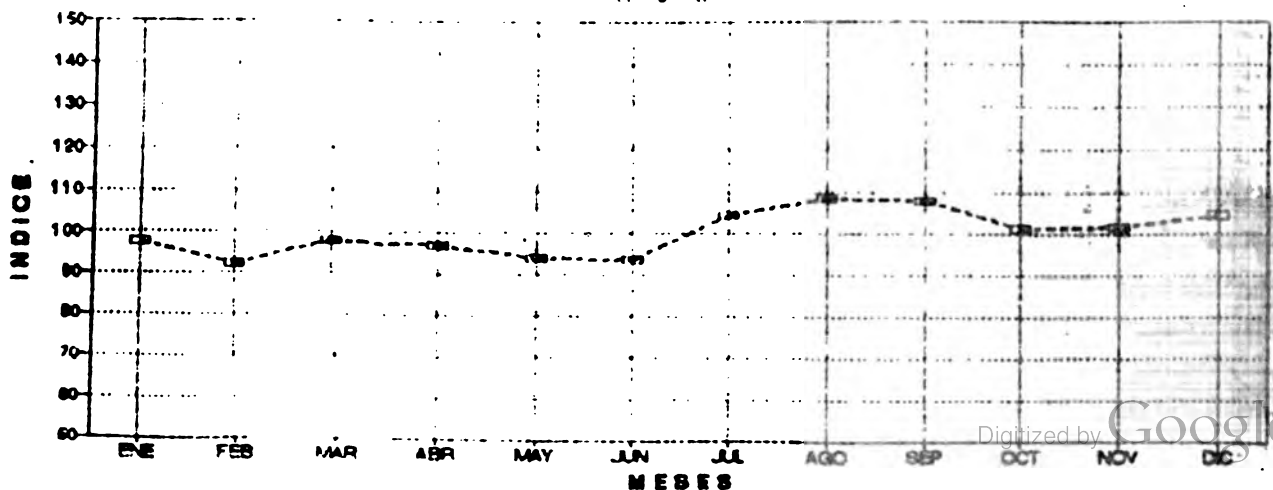
MESES	A N O S									
	1980	1981	1982	1983	1984	1985	1986	1987	1988	1989
ENERO	211.70	352.00	645.00	1,638.00	15,000.00	250,000.00	30,500,000.00	15.00	17.00	18.00
FEBRERO	225.00	410.00	731.00	1,865.00	16,956.00	1,100,000.00	22,000,000.00	16.00	17.50	17.50
MARZO	189.90	550.00	1,025.00	2,383.00	16,924.00	1,500,000.00	25,000,000.00	17.00	16.75	17.85
ABRIL	216.00	560.00	1,025.00	2,316.00	20,000.00	1,400,000.00	37,500,000.00	17.00	16.25	19.75
MAYO	238.00	421.00	1,167.00	2,626.00	20,000.00	3,000,000.00	22,000,000.00	21.00	18.75	18.50
JUNIO	229.20	550.00	1,185.00	2,102.00	24,000.00	4,000,000.00	23,250,000.00	24.00	19.50	18.60
JULIO	399.00	397.00	1,544.00	2,250.00	28,000.00	10,250,000.00	24,500,000.00	21.00	18.50	17.90
AGOSTO	433.00	410.00	1,644.00	3,000.00	25,000.00	13,500,000.00	23,500,000.00	20.00	19.00	18.30
SEPTIEMBRE	463.00	550.00	1,400.00	1,000.00	27,517.00	16,250,000.00	23,750,000.00	18.00	19.25	19.50
OCTUBRE	449.00	560.00	1,100.00	1,260.00	32,500.00	20,000,000.00	23,000,000.00	12.00	20.50	20.00
NOVIEMBRE	347.00	421.00	1,100.00	3,000.00	150,000.00	15,250,000.00	21,000,000.00	12.00	20.50	32.30
DECIEMBRE	306.00	250.00	1,100.00	25,000.00	125,000.00	14,433,000.00	19,000,000.00	12.00	21.25	39.50

Unidad de medida : Arroz: 1980 a 1982 En Posos Bolivianos, 1983 a 1989 En Bolivianos.

PRECIOS CONSTANTES E INDICE ESTACIONAL DE PRECIOS A NIVEL MAYORISTA

MESES	A N O S										INDICE ESTACIONAL 1980-1989
	1980	1981	1982	1983	1984	1985	1986	1987	1988	1989	
ENERO	33.44	46.72	65.70	42.56	83.52	39.68	74.30	28.58	30.12	26.00	98
FEBRERO	35.40	46.41	63.67	43.96	76.75	44.03	68.83	30.11	30.11	25.14	92
MARZO	29.39	62.43	82.55	50.23	63.43	49.42	49.61	31.77	28.00	25.43	98
ABRIL	33.14	64.08	76.88	45.05	45.86	60.29	54.42	31.27	26.74	27.39	97
MAYO	35.45	46.00	79.89	32.54	31.19	41.48	80.85	38.50	30.42	26.16	94
JUNIO	31.15	60.93	77.81	36.76	35.97	49.80	45.49	44.10	31.00	26.35	94
JULIO	55.50	42.81	83.36	35.26	39.89	102.32	49.78	38.60	28.28	25.24	104
AGOSTO	58.29	42.75	75.32	32.33	92.93	80.96	47.44	36.40	28.37	25.02	108
SEPTIEMBRE	63.81	56.95	69.98	42.76	79.32	71.84	46.88	32.58	28.85	25.71	108
OCTUBRE	61.07	58.20	58.34	40.26	52.45	78.09	45.13	30.14	30.09	25.83	105
NOVIEMBRE	46.66	43.35	47.72	61.45	64.65	57.70	41.25	30.22	30.15	41.00	102
DECIEMBRE	39.69	27.74	58.97	61.00	46.88	43.19	37.08	29.98	30.84	49.19	105
PROMEDIOS	43.58	53.93	69.97	44.06	59.40	57.40	53.42	33.52	29.44	29.04	100

INDICE ESTACIONAL DE PRECIOS 1980-1989  
 A J O







PRECIOS PROMEDIOS CORRIENTES A NIVEL MAYORISTA DE LEGUMINOS EN LOS MERCADOS DE LA CIUDAD DE LA PAZ

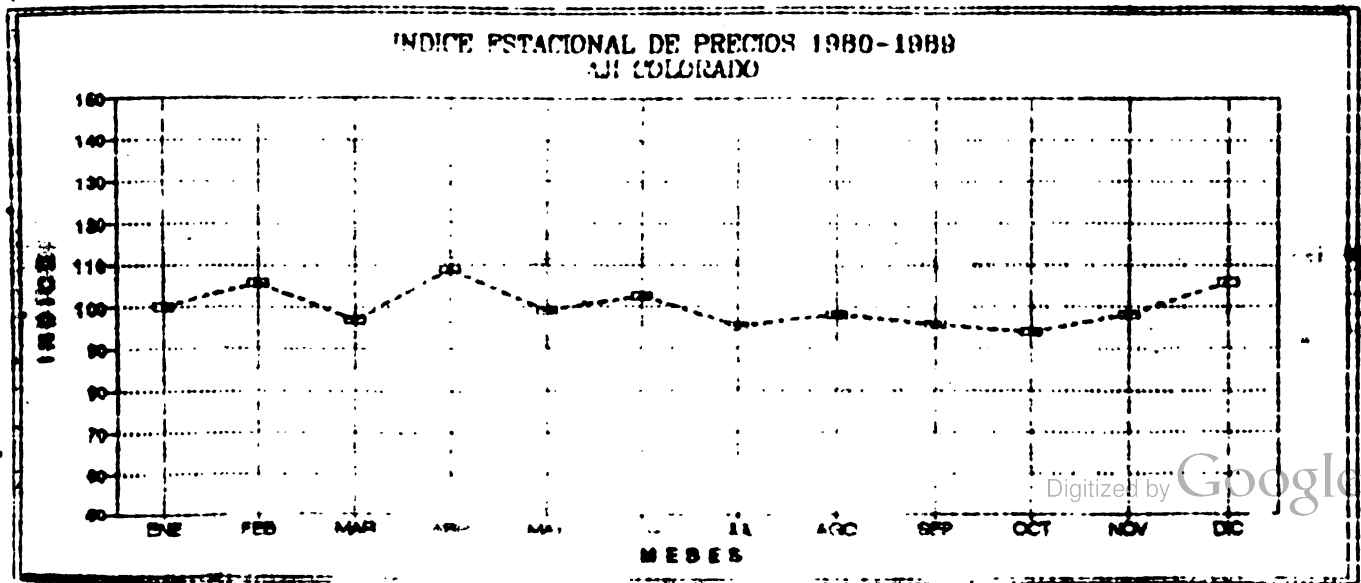
En Bol. y C. S. Z.

MESES	A N O S									
	1980	1981	1982	1983	1984	1985	1986	1987	1988	1989
ENERO	607.50	564.00	1,325.00	2,400.00	28,500.00	522,000.00	57,000,000.00	300.00	140.00	165.00
FEBRERO	668.70	561.00	1,616.50	6,617.00	31,333.00	345,000.00	734,000,000.00	300.00	145.00	166.00
MARZO	690.00	654.00	1,400.00	4,175.00	35,417.00	1,000,000.00	240,000,000.00	220.00	148.00	138.00
ABRIL	600.00	681.00	1,511.50	6,569.00	23,310.00	1,357,000.00	350,000,000.00	270.00	145.00	157.00
MAYO	583.00	594.00	1,438.00	5,656.00	83,000.00	2,000,000.00	320,000,000.00	250.00	160.00	147.00
JUNIO	556.70	625.00	1,643.00	6,933.00	83,375.00	1,700,000.00	300,000,000.00	250.00	160.00	150.00
JULIO	587.00	611.00	2,020.00	6,300.00	83,611.00	6,275,000.00	305,000,000.00	200.00	150.00	152.00
AGOSTO	569.00	537.00	2,000.00	6,500.00	113,750.00	15,700,000.00	300,000,000.00	179.00	160.00	260.44
SEPTIEMBRE	580.00	556.00	2,100.00	9,660.00	169,737.00	17,000,000.00	290,100,000.00	175.00	150.00	280.00
OCTUBRE	656.00	720.00	2,400.00	9,662.00	245,000.00	17,000,000.00	300,000,000.00	117.00	155.00	268.88
NOVIEMBRE	545.00	663.00	2,205.00	3,300.00	440,000.00	14,000,000.00	320,000,000.00	117.00	155.00	500.26
DICIEMBRE	561.00	662.00	2,612.00	10,000.00	440,000.00	41,660,000.00	31,000,000.00	112.00	160.00	548.13

Unidad de medida: Arrobas: 1980 a 1986 En Pesos Bolivianos, 1987 a 1989 En Bolivianos.

PRECIOS CONSTANTES E INDICE ESTACIONAL DE PRECIOS A NIVEL MAYORISTA

MESES	A N O S										INDICE ESTACIONAL 1980-1989
	1980	1981	1982	1983	1984	1985	1986	1987	1988	1989	
ENERO	95.95	65.06	133.95	62.26	158.69	90.80	138.85	571.50	248.02	238.34	100
FEBRERO	105.22	63.50	88.54	155.83	141.83	53.05	578.05	564.56	251.98	238.48	106
MARZO	106.80	74.23	112.25	32.22	132.34	44.93	541.23	411.15	255.05	196.60	97
ABRIL	92.07	77.56	108.09	176.43	168.09	54.54	261.91	196.68	238.58	223.42	109
MAYO	86.84	65.90	98.96	100.69	129.44	59.25	493.92	459.33	259.60	207.89	99
JUNIO	78.58	69.24	107.88	119.60	124.94	78.03	620.38	459.33	254.36	212.51	102
JULIO	81.65	66.23	109.09	108.15	119.13	62.64	619.67	362.66	229.31	214.36	95
AGOSTO	76.59	55.33	91.63	84.62	140.94	74.15	605.65	325.82	238.87	356.12	98
SEPTIEMBRE	79.94	57.57	80.53	103.27	153.14	65.14	572.42	323.95	224.77	369.13	96
OCTUBRE	89.23	74.04	80.28	32.61	138.91	66.38	588.69	207.11	227.54	347.25	84
NOVIEMBRE	73.29	68.27	62.11	69.13	189.63	52.97	628.60	208.00	227.97	635.04	88
DICIEMBRE	72.76	69.14	69.41	61.00	112.87	134.94	614.77	197.52	232.24	682.55	106
PROMEDIOS	86.58	67.21	95.18	97.99	142.91	71.40	575.85	382.66	240.69	326.81	100









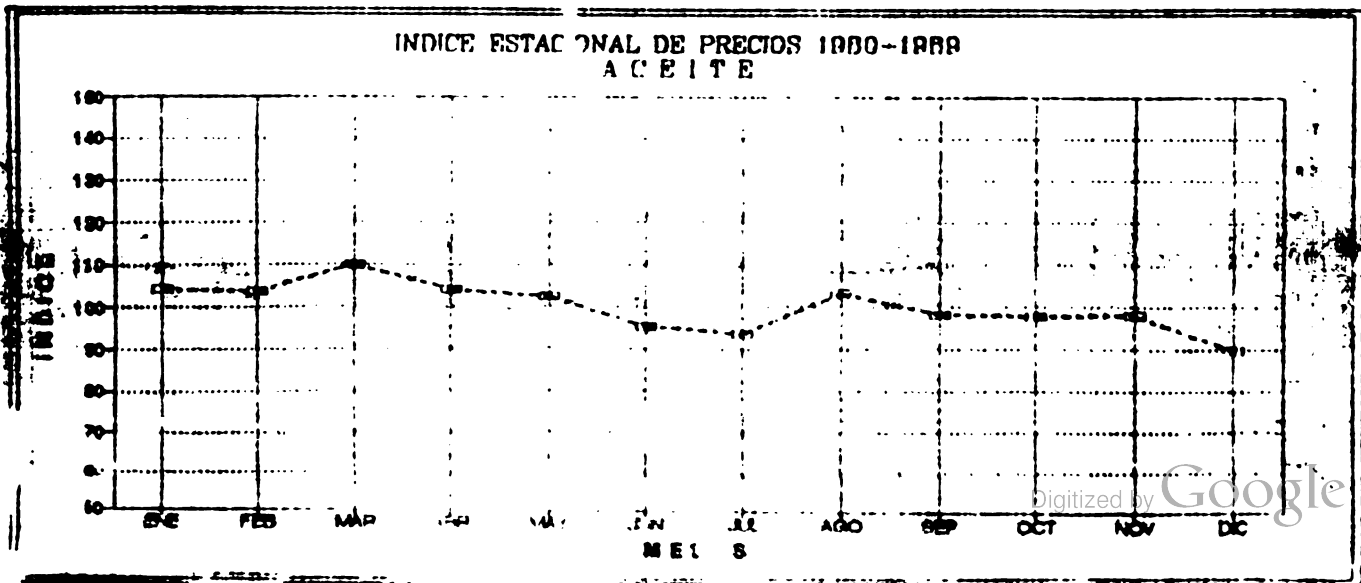
PRECIOS PROMEDIOS CORRIENTES A NIVEL MAYORISTA REGISTRADOS EN LOS MERCADOS DE LA CIUDAD DE LA PAZ  
En So. y Bs.

MESES	A Ñ O S									
	1980	1981	1982	1983	1984	1985	1986	1987	1988	1989
ENERO	151.90	234.00	276.00	1,375.00	5,500.00	341,000.00	9,000,000.00	7.00	7.50	11.00
FEBRERO	152.20	238.00	300.00	1,358.00	11,000.00	571,000.00	9,562,000.00	7.00	8.00	11.20
MARZO	154.50	236.00	309.00	1,382.00	11,500.00	1,423,125.00	9,300,000.00	6.80	8.00	11.60
ABRIL	154.70	241.00	615.00	1,375.00	18,000.00	1,109,000.00	8,700,000.00	7.00	7.50	11.65
MAYO	154.90	263.00	610.00	1,505.00	20,000.00	1,655,000.00	8,700,000.00	7.00	8.00	11.50
JUNIO	154.90	267.00	599.00	1,650.00	17,000.00	1,825,000.00	8,000,000.00	7.50	9.00	11.90
JULIO	154.00	265.00	800.00	1,665.00	20,000.00	2,625,000.00	8,000,000.00	7.50	8.50	12.00
AGOSTO	154.00	263.00	941.00	4,200.00	23,500.00	5,625,000.00	8,000,000.00	7.60	9.00	12.28
SEPTIEMBRE	154.00	263.00	1,155.00	1,200.00	30,800.00	5,700,000.00	7,786,000.00	7.50	9.00	12.09
OCTUBRE	154.00	263.00	1,465.00	5,000.00	55,000.00	4,507,000.00	7,800,000.00	7.50	10.00	11.94
NOVIEMBRE	154.00	261.00	1,432.00	6,000.00	80,000.00	1,777,000.00	7,800,000.00	8.00	11.00	12.27
DECIEMBRE	154.00	267.00	1,376.00	6,500.00	90,000.00	4,777,000.00	7,800,000.00	7.50	11.00	12.12

Unidad de medida : Bidon de 5 Litros. 1980 a 1986 En Pesos Bolivianos, 1987 a 1989 En Bolivianos.

PRECIOS CONSTANTES E INDICE ESTACIONAL DE PRECIOS A NIVEL MAYORISTA

MESES	A Ñ O S										INDICE ESTACIONAL	
	1980	1981	1982	1983	1984	1985	1986	1987	1988	1989	1980	1989
ENERO	23.99	26.99	27.50	34.43	30.62	54.13	21.92	13.34	13.29	15.89	104	104
FEBRERO	23.95	26.94	32.92	32.01	19.79	29.42	21.58	13.17	13.90	16.09	104	104
MARZO	23.91	26.79	32.93	21.24	12.92	63.94	20.92	12.71	13.79	16.53	110	110
ABRIL	23.74	27.67	44.12	26.54	11.27	44.21	18.94	12.88	12.34	16.58	104	104
MAYO	23.07	29.18	11.94	26.70	31.19	49.03	18.76	12.83	12.98	16.76	102	102
JUNIO	21.86	29.58	50.33	28.47	25.48	30.30	16.54	13.78	14.31	16.86	95	95
JULIO	21.42	28.94	13.31	26.10	28.50	26.20	16.75	13.79	12.99	16.92	94	94
AGOSTO	20.73	27.10	45.40	52.77	29.12	33.73	16.15	13.83	13.44	16.79	109	109
SEPTIEMBRE	21.23	27.73	55.80	44.90	27.79	19.97	15.37	13.57	13.49	15.94	98	98
OCTUBRE	20.95	27.05	48.91	17.93	31.18	17.83	15.31	13.30	14.68	15.47	98	98
NOVIEMBRE	20.71	26.88	40.34	16.09	34.48	17.86	15.32	14.22	16.18	15.57	98	98
DECIEMBRE	19.97	27.16	36.73	39.65	24.11	15.29	15.27	13.73	15.97	15.09	95	95
PROMEDIOS	22.13	27.62	40.78	36.21	3.04	33.49	17.60	13.39	13.95	16.16	100	100





MANTECA IMPORTADA

PRECIOS PROMEDIOS CORRIENTES A NIVEL MAYORISTA REGISTRADOS EN LOS MERCADOS DE LA CIUDAD DE LA PAZ  
(En Sb. y Bs.)

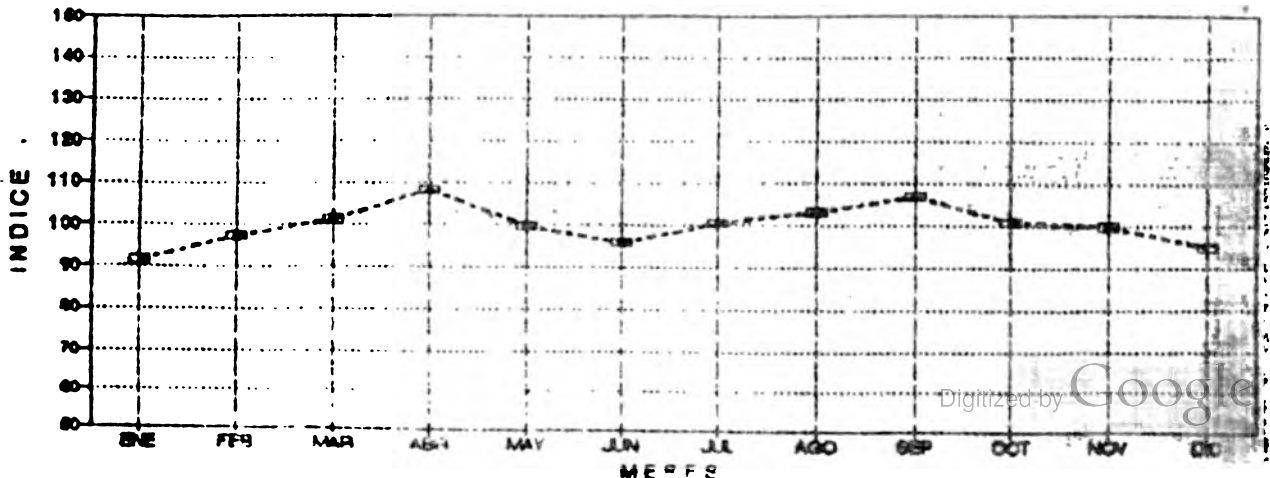
MESES	A Ñ O S									
	1980	1981	1982	1983	1984	1985	1986	1987	1988	1989
ENERO	510.20	530.00	622.00	4.496.00	18.646.00	356.000.00	36.000.000.00	32.00	30.50	40.00
FEBRERO	510.00	535.00	761.00	1.176.00	25.000.00	2.100.000.00	31.167.000.00	30.00	32.00	39.00
MARZO	511.50	527.00	1.097.00	4.840.00	35.667.00	2.600.000.00	31.500.000.00	30.00	31.00	42.00
ABRIL	503.00	538.00	1.845.00	1.672.00	80.000.00	2.800.000.00	35.000.000.00	32.00	32.00	44.00
MAYO	517.00	528.00	1.710.00	5.014.00	72.000.00	3.600.000.00	35.000.000.00	33.00	33.00	41.50
JUNIO	533.00	532.00	1.713.00	5.412.00	74.000.00	5.500.000.00	31.500.000.00	31.50	32.00	39.25
JULIO	533.00	538.00	2.248.00	7.167.00	83.456.00	11.250.000.00	31.500.000.00	31.00	32.00	40.00
AGOSTO	544.00	586.00	2.427.00	9.815.00	82.000.00	21.645.000.00	31.900.000.00	32.00	34.00	48.63
SEPTIEMBRE	540.00	607.00	3.359.00	19.550.00	207.000.00	20.083.000.00	33.687.000.00	33.00	38.00	50.81
OCTUBRE	541.00	616.00	3.251.00	11.400.00	260.000.00	12.202.000.00	32.000.000.00	33.50	38.00	48.25
NOVIEMBRE	524.00	623.00	3.246.00	15.333.00	300.000.00	20.250.000.00	35.000.000.00	32.00	38.00	53.40
DICIEMBRE	525.00	610.00	3.435.00	18.250.00	380.000.00	22.667.000.00	33.000.000.00	32.00	40.00	46.63

Unidad de medida : Lata de 17 Kg.: 1980 a 1986 En Pes. Bolivianos, 1987 a 1989 En Bolivianos.

PRECIOS CONSTANTES E INDICE ESTACIONAL DE PRECIOS A NIVEL MAYORISTA

MESES	A Ñ O S										INDICE ESTACIONAL 1980-1989
	1980	1981	1982	1983	1984	1985	1986	1987	1988	1989	
ENERO	80.66	61.14	62.88	90.84	103.82	56.51	87.70	60.96	54.03	57.78	91
FEBRERO	80.25	60.56	66.55	98.42	113.16	117.89	77.10	56.46	55.61	56.03	97
MARZO	79.17	59.82	88.35	102.02	133.28	116.82	77.80	56.07	53.42	59.84	101
ABRIL	77.18	61.00	131.94	90.87	183.43	112.54	76.19	58.87	52.65	62.61	108
MAYO	77.01	58.57	117.56	89.26	112.29	106.66	75.46	60.50	53.54	58.69	100
JUNIO	75.23	58.94	112.48	93.36	110.89	91.31	71.34	57.88	50.87	55.61	96
JULIO	74.14	58.76	121.40	112.33	118.91	112.30	70.09	56.99	48.92	56.41	101
AGOSTO	73.23	60.38	113.48	122.14	101.60	129.80	68.64	58.25	50.76	66.50	103
SEPTIEMBRE	74.43	62.86	128.04	112.79	186.76	76.95	66.49	59.72	56.94	66.98	107
OCTUBRE	73.59	63.35	125.48	114.06	117.42	67.16	62.79	59.39	55.78	62.31	101
NOVIEMBRE	70.47	64.16	105.57	117.78	129.30	76.61	68.75	56.89	55.89	67.78	100
DICIEMBRE	68.09	63.23	91.38	111.33	101.80	89.61	64.40	56.44	58.06	58.07	95
PROMEDIOS	75.29	61.06	105.43	104.60	128.55	96.18	72.23	58.20	53.87	60.72	100

INDICE ESTACIONAL DE PRECIOS 1980-1989  
MANTECA IMPORTADA







PRECIOS PROMEDIOS CORRIENTES A NIVEL MAYORISTA REGISTRADOS EN LOS MERCADOS DE LA CIUDAD DE LA PAZ  
(En Sb. y Bs.)

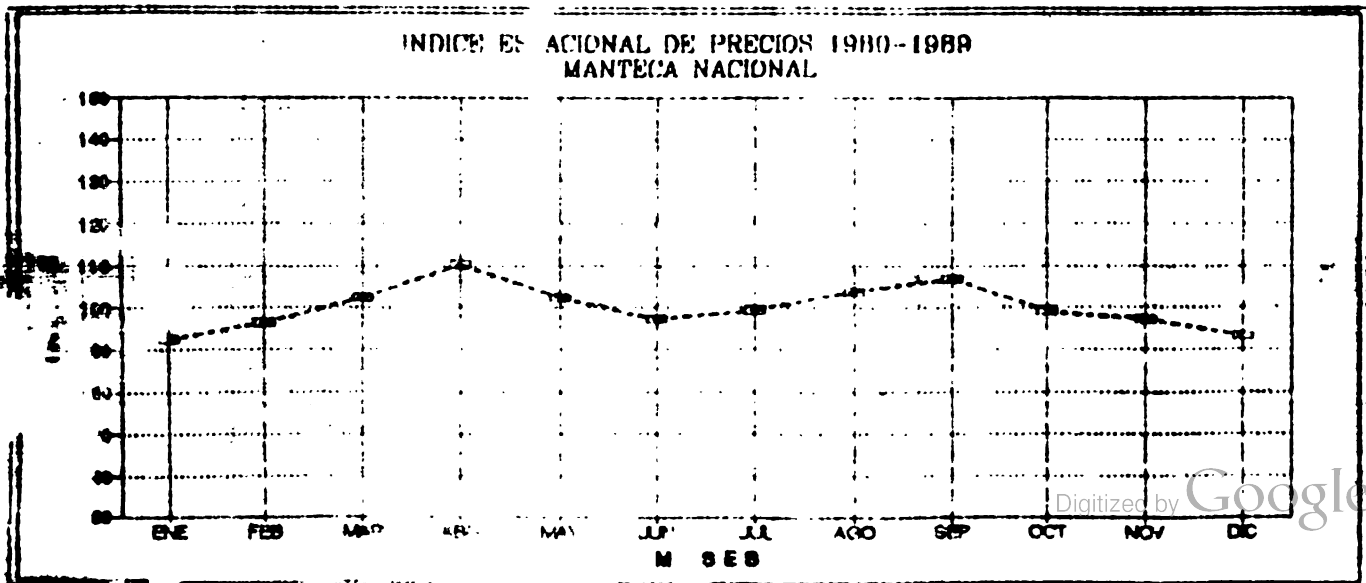
MESES	A Ñ O S									
	1980	1981	1982	1983	1984	1985	1986	1987	1988	1989
ENERO			490.00	3.096.00	11.207.00	350.000.00	37.000.000.00	25.00	26.00	32.00
FEBRERO			460.00	3.568.00	21.050.00	1.850.000.00	31.875.000.00	24.00	26.50	31.50
MARZO			690.00	4.381.00	31.250.00	2.200.000.00	32.000.000.00	25.00	28.00	31.00
ABRIL			1.260.00	4.228.00	27.000.00	2.350.000.00	31.000.000.00	25.00	28.50	32.50
MAYO			1.250.00	4.400.00	28.250.00	3.550.000.00	31.500.000.00	25.00	26.00	32.50
JUNIO			1.265.00	4.941.00	63.423.00	4.800.000.00	30.000.000.00	25.00	26.00	32.75
JULIO			1.467.00	5.252.00	64.555.00	10.000.000.00	30.000.000.00	26.00	27.00	32.25
AGOSTO			2.023.00	6.550.00	82.000.00	16.667.000.00	30.000.000.00	25.00	27.00	42.00
SEPTIEMBRE			2.822.00	8.233.00	150.000.00	20.500.000.00	28.667.000.00	25.00	28.00	41.59
OCTUBRE			3.094.00	8.262.00	220.000.00	15.000.000.00	26.000.000.00	26.00	29.00	40.53
NOVIEMBRE			3.164.00	11.110.00	260.000.00	16.000.000.00	26.000.000.00	27.00	30.00	40.55
DECIEMBRE			3.107.00	15.250.00	220.000.00	22.000.000.00	25.000.000.00	27.00	30.00	41.03

Unidad de medida: Cajón de 15 Kg. 1980 a 1984 En Peso Boliviano, 1987 a 1989 En Bolivianos.

PRECIOS CONSTANTES E INDICE ESTACIONAL DE PRECIOS A NIVEL MAYORISTA

MESES	A Ñ O S										INDICE ESTACIONAL 1980-1989
	1980	1981	1982	1983	1984	1985	1986	1987	1988	1989	
ENERO			49.53	90.45	70.10	55.56	90.13	47.63	46.06	46.22	93
FEBRERO			40.02	84.09	95.28	103.85	71.33	45.16	46.05	45.25	96
MARZO			55.52	92.34	116.72	98.85	72.16	46.72	48.25	44.16	102
ABRIL			30.11	83.40	165.08	34.46	62.48	45.99	46.89	46.25	110
MAYO			95.94	28.32	106.44	105.18	62.11	45.83	42.18	45.96	102
JUNIO			33.06	85.24	99.54	79.63	62.01	45.93	11.33	46.40	97
JULIO			29.23	90.23	91.98	99.83	60.95	42.80	11.28	45.48	99
AGOSTO			44.92	81.51	101.60	39.95	70.52	45.51	40.31	52.43	104
SEPTIEMBRE			110.32	88.02	135.34	28.55	56.59	45.24	11.96	54.83	102
OCTUBRE			103.50	79.24	124.24	58.52	51.02	16.09	12.57	52.34	99
NOVIEMBRE			89.12	85.34	112.06	60.53	51.02	48.00	44.12	51.47	97
DECIEMBRE			81.22	93.03	72.33	71.26	48.29	42.62	43.54	51.09	93
PROMEDIOS			80.22	85.10	108.35	83.85	63.39	46.46	43.71	48.91	100

INDICE ESTACIONAL DE PRECIOS 1980-1989  
MANTECA NACIONAL





## NOTAS ACLARATORIAS

### CARNES

**Carne Bovina:** Se cotiza en frigorificos y se refiere a piezas como son, cuartos delanteros y traseros, el peso varia entre 80 y 140 kilos, para fines de elaboracion de indices se presenta en kilogramo.

**Carne Porcina y Ovina:** Su cotizacion es por piezas enteras.

**Carne de Pollo:** Cotizacion de aves enteras, incluye cabeza, patas y molleja.

### HORTALIZAS Y LEGUMBRES

La informacion esta dada en la respectiva unidad de comercializacion.

### FRUTAS

Debido a la oferta estacional un buen numero de estos productos estan en el mercado, periodos cortos.

### TUBERCULOS RAICES Y DERIVADOS

**Papa:** Este producto se refiere al tamaño sin discriminar variedad.

**Chuño:** Del mismo modo la diferencia de primera y segunda se refiere al tamaño.

**Tunta:** Este producto se elabora de papa amarga, su calidad se refiere al tamaño.

### CEREALES GRANOS DERIVADOS Y OTROS

**Arroz de 1ra:** Calidad superior, variedades Blue bonnet, Carolina y Estaquilla.

**Arroz de 2da:** Calidad popular, variedad Dorado

**Maiz Blando:** La venta de este producto se refiere al maiz blanco pelado.

**Manteca Nacional:** Se refiere a manteca vegetal.





