




IICA C



1940

RECEIVED
MAY 10 1940
U.S. DEPARTMENT OF AGRICULTURE
WASHINGTON, D.C.

U.S. DEPARTMENT OF AGRICULTURE
WASHINGTON, D.C.

RECEIVED
MAY 10 1940
U.S. DEPARTMENT OF AGRICULTURE
WASHINGTON, D.C.

RECEIVED
MAY 10 1940
U.S. DEPARTMENT OF AGRICULTURE
WASHINGTON, D.C.

RECEIVED
MAY 10 1940
U.S. DEPARTMENT OF AGRICULTURE
WASHINGTON, D.C.

RECEIVED
MAY 10 1940
U.S. DEPARTMENT OF AGRICULTURE
WASHINGTON, D.C.

RECEIVED
MAY 10 1940
U.S. DEPARTMENT OF AGRICULTURE
WASHINGTON, D.C.

RECEIVED
MAY 10 1940
U.S. DEPARTMENT OF AGRICULTURE
WASHINGTON, D.C.

RECEIVED
MAY 10 1940
U.S. DEPARTMENT OF AGRICULTURE
WASHINGTON, D.C.

RECEIVED
MAY 10 1940
U.S. DEPARTMENT OF AGRICULTURE
WASHINGTON, D.C.

Documento No.

- 20 Diagnóstico del Mercadeo de Fertilizantes en la República Dominicana (HERNANDEZ, A., MENDOZA, G. Y COLABORADORES). SEA/IICA. Santo Domingo, R. D., Julio 1976. 19 páginas.
- 21 Diagnóstico del Mercadeo de la Cebolla en la República Dominicana (PEREZ LUNA, F., VASQUEZ, V., Y MENDOZA, G.) SEA/IICA. Santo Domingo, R. D. Julio 1976. 35 páginas.
- 22 Diagnóstico del Mercadeo de habichuelas en la República Dominicana (HERNANDEZ, A., MORALES, H. Y COLABORADORES) SEA/IICA. Santo Domingo, R. D. Julio 1976. 38 páginas.
- 23 La Distribución de Alimentos en Santo Domingo (JIMENEZ, F., SUAREZ, N., MENDOZA, G. Y COLABORADORES) SEA/IICA. Santo Domingo, R. D. Agosto 1976. 24 páginas.
- 24 Estudio sobre Pérdidas Post-Cosecha de Papa en República Dominicana. (MANSFIELD, G., JIMENEZ, F., VASQUEZ, V., PEREZ, J., MENDOZA, G.) SEA/IICA. Santo Domingo, R. D. Diciembre 1976. 70 páginas.
- 25 Inventario de Organizaciones Agropecuarias Activas en la República Dominicana. Mar., 1976 (ALCANTARA, R., MCKINNEY, W., RAMIREZ, C., DE AZA, R., Y LA GRA, J.) SEA/IICA, Santo Domingo, R. D. Enero 1977. 155 páginas.
- 26 Encuesta de Entrada y Salida de Productos Agropecuarios a Santo Domingo, (Tercera parte) Abril, 1977. 93 páginas.

REPUBLICA DE DOMINICANA
MINISTERIO DE INTERIORES
SECRETARIA DE SEGURIDAD PUBLICA

1968

1968

1968

1968

1968

1968

1968

1968

1968

1968

1968

1968

1968

1968

1968

18

18

18

18

18

18

18

18

18

18

18

18

18

18

18

REPUBLICA DE DOMINICANA
MINISTERIO DE INTERIORES
SECRETARIA DE SEGURIDAD PUBLICA
DIRECCION DE POLICIA NACIONAL

REPUBLICA DE DOMINICANA
MINISTERIO DE INTERIORES
SECRETARIA DE SEGURIDAD PUBLICA
DIRECCION DE POLICIA NACIONAL

REPUBLICA DE DOMINICANA
MINISTERIO DE INTERIORES
SECRETARIA DE SEGURIDAD PUBLICA
DIRECCION DE POLICIA NACIONAL

REPUBLICA DE DOMINICANA
MINISTERIO DE INTERIORES
SECRETARIA DE SEGURIDAD PUBLICA
DIRECCION DE POLICIA NACIONAL

REPUBLICA DE DOMINICANA
MINISTERIO DE INTERIORES
SECRETARIA DE SEGURIDAD PUBLICA
DIRECCION DE POLICIA NACIONAL

Documento No.

- 10 Diagnóstico del Mercadeo de Huevos en la República Dominicana (UREÑA DE MARTINEZ, R. y MENDOZA, G.) SEA/IICA. Santo Domingo, R.D. Junio 1976. 19 páginas.
- 11 Diagnóstico del Mercadeo del Pollo en la República Dominicana (DE LOS SANTOS, T., BURGOS, G. y MENDOZA, G.) SEA/IICA. Santo Domingo, R.D. Junio 1976. 21 páginas.
- 12 Diagnóstico del Mercadeo del Tomate en la República Dominicana (JIMENEZ F., VÁSQUEZ, V., y MENDOZA, G.) SEA/IICA. Santo Domingo, R.D. Junio 1976. 20 páginas.
- 13 Diagnóstico del Mercadeo de Viveres (Yuca, Batata y Plátano) en la República Dominicana, - SEA/IICA. Santo Domingo, R.D. Junio 1976.
- 14 Diagnóstico del Mercadeo del Arroz en la República Dominicana (HERNANDEZ, A., PLA, D., y - MORALES, H.) SEA/IICA. Santo Domingo, R.D. Junio 1976. 81 páginas.
- 15 Encuesta de Entrada y Salida de Productos Agropecuarios a Santo Domingo, (Segunda Parte) Julio 1976. 93 páginas.
- 16 Diagnóstico del Mercadeo de la Naranja, la Piña y la Lechosa en República Dominicana (VASQUEZ, V. y MENDOZA, G.) SEA/IICA. Santo Domingo, R.D. Julio 1976. 26 páginas.
- 17 Mercados Públicos en República Dominicana (ALCANTARA, R., LA GRA, J., y COLABORADORES) Julio 1976. 33 páginas.
- 18 Organizaciones Agropecuarias Activas en la República Dominicana, (ALCANTARA, R., MCKINNEY, W., GOMEZ DE EGA, R., RAMIREZ, C., y LA GRA, J.) - Marzo, 1976; SEA/IICA, Santo Domingo, R.D. Julio 1976. 18 páginas.
- 19 Diagnóstico del Mercadeo del Ajo en la República Dominicana (PEREZ LUNA, F., VÁSQUEZ, V., MUÑOZ PEREYRA, C., PEREZ LABOUR, J., y MENDOZA, G.) SEA/IICA. Santo Domingo, R.D. Julio 1976. 14 páginas.

... ..

... ..

... ..

... ..

... ..

... ..

... ..

... ..

... ..

DOCUMENTOS PUBLICADOS EN LA SERIE
PROYECTO DE COMERCIALIZACION INTEGRADO SEA/IICA

Documento No.

- 1 Servicio de Información de Precios y Mercados:
Plan de Operaciones. SEA, División Mercadeo
Septiembre 1975. 54 páginas.
- 2 MURRAY, G. F. Análisis del Flujo de Actividades
Una Metodología de Investigación para Sistemas
de Producción y Mercadeo Agrícolas. SEA/IICA.
Santo Domingo, R. D. Octubre 1975. 21 páginas.
- 3 Donde Reina la Escasez: Un Panorama Analítico
del Sistema de Mercadeo Agrícola de la Repúbli-
ca Dominicana. (MURRAY, G. ALCANTARA, R., PRIN-
CE, L.) SEA/IICA. Santo Domingo, R. D.
Octubre 1975. 28 páginas.
- 4 Encuesta de Entrada y Salida de Productos Agro-
pecuarios a Santo Domingo, SEA/IICA. Santo Do-
mingo, R. D. Abril 1976. 37 páginas.
- 5 La Comercialización de Plátanos en la República
Dominicana. (ALCANTARA, R., PRINCE, L., Y MU-
RRAY, G.) SEA/IICA. Santo Domingo, R. D.
Abril 1976. 165 páginas.
- 6 Diagnóstico del Mercadeo de la Papa en la Repú-
blica Dominicana (VASQUEZ, V., MENDOZA, G. Y
COLABORADORES) SEA/IICA. Santo Domingo, R.D.
Mayo 1976. 26 páginas.
- 7 Diagnóstico del Mercadeo de la Auyama y el Mo-
londrón en la República Dominicana (VASQUEZ, V.,
MENDOZA, G. Y COLABORADORES) SEA/IICA, Santo
Domingo, R. D. Mayo 1976. 26 páginas.
- 8 Diagnóstico del Mercadeo del Ganado y la Carne
de Res en la República Dominicana (DE LOS SAN-
TOS, T., BURGOS, G. Y MENDOZA, G.) SEA/IICA.
Santo Domingo, R. D. Mayo 1976. 37 páginas.
- 9 Diagnóstico del Mercadeo de la Leche en la Re-
pública Dominicana (DE LOS SANTOS, T., BURGOS,
C. Y MENDOZA, G.) SEA/IICA. Santo Domingo,
R. D. Junio 1976. 23 páginas.

1. $\frac{1}{x^2} = x^{-2}$
 $\frac{d}{dx} x^{-2} = -2x^{-3} = -\frac{2}{x^3}$

2. $\frac{1}{x^3} = x^{-3}$
 $\frac{d}{dx} x^{-3} = -3x^{-4} = -\frac{3}{x^4}$

3. $\frac{1}{x^4} = x^{-4}$
 $\frac{d}{dx} x^{-4} = -4x^{-5} = -\frac{4}{x^5}$

4. $\frac{1}{x^5} = x^{-5}$
 $\frac{d}{dx} x^{-5} = -5x^{-6} = -\frac{5}{x^6}$

Note: For any power n , $\frac{d}{dx} x^n = nx^{n-1}$.
 For negative powers, $\frac{d}{dx} x^{-n} = -nx^{-n-1} = -\frac{n}{x^{n+1}}$.

ANEXO 22

DISTRIBUCION DE LAS CANTIDADES DE PRODUCTOS
AGROPECUARIOS INGRESADOS A SANTO DOMINGO POR
HORA Y GRUPO SEGUN LOS TRES CENSOS.

GRUPOS DE PRODUCTOS Y CENSOS	H O R A S				Total
	12-18	18-24	0- 6	6-12	
AGOSTO 1975					
I Granos	625	1,020	855	789	3,289
II Tubérculos y Viveres	256	465	582	1,022	2,325
III Hortalizas y Verduras	188	188	180	339	895
IV Frutas	1,034	1,809	688	775	4,306
V Otros Prods. Agropecuarios	93	279	1,649	301	2,322
VI Carnes	5	114	45	20	184
VII Animales en pie	161	281	292	270	1,004
VIII Prods. Pec., Avícolas y Otros	70	295	314	305	984
Total	2,432	4,451	4,605	3,821	15,309
Porciento	16	29	30	25	100
DICIEMBRE 1975					
I Granos	800	746	426	694	2,666
II Tubérculos y Viveres	261	686	442	245	1,634
III Hortalizas y Verduras	263	327	163	65	818
IV Frutas	252	605	731	501	2,089
V Otros Productos Agropecuarios	462	519	1,008	894	2,883
VI Carnes	41	16	59	57	173
VII Animales en pie	275	238	138	266	917
VIII Prods. Pec., Avícolas y Otros	300	161	56	182	699
Total	2,654	3,298	3,023	2,904	11,879
Porciento	22	28	26	24	100
JUNIO 1976					
I Granos	599	1,009	336	680	2,624
II Tubérculos y Viveres	705	1,114	873	442	3,134
III Hortalizas y Verduras	266	283	209	112	870
IV Frutas	1,237	831	656	786	3,510
V Otros Prods. Agropecuarios	267	359	947	915	2,488
VI Carnes	61	7	42	38	148
VII Animales en Pie	256	299	298	332	1,185
VIII Prods. Pec., avícolas y otros	332	216	53	98	699
Total	3,723	4,118	3,414	3,403	14,658
Porciento	25	28	24	23	100


Fuente: Encuestas de Entrada y Salida de Productos Agropecuarios a la ciudad de Santo Domingo; en los períodos siguientes:

- agosto 25-septiembre 1ro. 1975
- 8-15 diciembre 1975
- junio 28-5 julio 1976.

ANEXO 21

ENTRADA DE ALIMENTOS POR GRUPO DE PRODUCTOS AGROPECUARIOS
A SANTO DOMINGO EN LOS TRES CENSOS SEGUN VIAS DE ACCESO.

	GRUPOS DE PRODUCTOS												PECUARIOS								
	VIAS DE ACCESO Y CENSOS			TUBERCULOS Y VIVERES			HORTALIZAS Y VERDURAS			FRUTAS			OTROS PRODS. AGROP.			CARNES		ANIMALES EN PIE		AVICOLAS OTROS	
	Tone- ladas	Porcen tajles	100	Tone- ladas	Porcen tajles	100	Tone- ladas	Porcen tajles	100	Tone- ladas	Porcen tajles	100	Tone- ladas	Porcen tajles	100	Tone- ladas	Porcen tajles	100	Tone- ladas	Porcen tajles	100
<u>Autopista Duarte</u>																					
Agosto 1975	7,443	100	2,196	30	1,201	16	529	7	1,857	25	652	9	86	1	403	5	519	7			
Diciembre 1975	5,665	100	1,254	22	943	17	412	7	1,372	24	534	17	5	-	365	6	380	7			
Junio 1976	7,574	100	2,024	27	2,225	29	411	5	1,167	16	810	11	14	-	526	7	397	5			
<u>Carretera San Cristóbal</u>																					
Agosto 1975	3,278	100	655	20	659	20	256	8	1,357	41	165	5	7	-	125	4	54	2			
Diciembre 1975	4,174	100	2,304	55	471	11	384	9	280	7	613	15	3	-	79	2	40	1			
Junio 1976	4,989	100	351	7	577	12	423	8	2,162	43	1,368	27	2	-	87	3	19	-			
<u>Avenida Las Américas</u>																					
Agosto 1975	2,421	100	188	7	82	3	44	5	236	9	1,496	61	18	1	261	10	96	4			
Diciembre 1975	1,042	100	20	2	65	6	3	-	353	34	137	13	90	9	339	33	35	3			
Junio 1976	714	100	53	7	92	13	23	3	41	6	100	14	109	15	84	12	212	30			
<u>Puente de Villa Mella</u>																					
Agosto 1975	1,563	100	98	6	320	20	63	4	682	44	9	1	54	3	56	4	281	18			
Diciembre 1975	648	100	154	22	126	19	15	3	36	6	29	6	61	9	25	4	202	31			
Junio 1976	953	100	149	16	137	14	7	1	125	13	189	20	20	2	307	32	19	2			
<u>Carretera Mella</u>																					
Agosto 1975	604	100	152	25	63	10	3	1	174	29	-	-	19	3	159	26	34	6			
Diciembre 1975	350	100	89	19	29	8	4	1	48	14	16	11	14	4	108	31	42	12			
Junio 1976	427	100	47	11	103	24	5	1	15	4	21	5	3	1	181	42	52	12			



ANEXO 20

ENTRADAS DE ALIMENTOS POR GRUPO DE PRODUCTOS AGROPECUARIOS
A SANTO DOMINGO SEGUN LOS TRES CENSOS.

GRUPO DE PRODUCTOS	AGOSTO 1975		DICIEMBRE 1975		JUNIO 1976	
	Toneladas	Porcentajes	Toneladas	Porcentajes	Toneladas	Porcentajes
TOTAL	15,309	100	11,879	100	14,657	100
I Granos	3,289	22	3,821	32	2,624	18
II Tubérculos y Viveres	2,325	15	1,634	14	3,134	21
III Hortalizas y Verduras	895	6	818	7	869	6
IV Frutas	4,306	28	2,083	18	3,510	24
V Otros Productos Agropecuarios	2,322	15	1,723	14	2,488	17
VI Carnes	184	1	173	1	148	1
VII Animales en Pie	1,004	7	916	8	1,185	8
VIII Pecuarios, Avícolas y Otros	984	6	699	6	699	5

Fuente: Encuestas de Entrada y Salida de Productos Agropecuarios a la ciudad de Santo Domingo; en los periodos siguientes:

- agosto 25-septiembre lro. 1975
- 8-15 diciembre 1975
- junio 28-5 julio 1976.

ANEXO 19

DISTRIBUCION PORCENTUAL DE LA ENTRADA A SANTO DOMINGO DE LOS PRODUCTOS AGROPECUARIOS EN LOS TRES CENSOS SEGUN VIAS DE ACCESO Y DIAS.

VIAS Y CENSOS	Lunes	Martes	Miércoles	Jueves	Viernes	Sábado	Domingo
AGOSTO 1975:							
TOTAL	100	100	100	100	100	100	100
Autopista Duarte	29	53	62	60	53	54	53
Carretera San Cristóbal	14	25	21	26	20	23	34
Avenida Las Américas	36	9	9	5	12	10	2
Puente de Villa Mella	20	8	5	5	7	7	6
Carretera Mella	1	5	3	4	8	6	5
DICIEMBRE 1975:							
TOTAL	100	100	100	100	100	100	100
Autopista Duarte	46	47	42	56	55	40	39
Carretera San Cristóbal	38	37	37	28	27	38	52
Avenida Las Américas	9	6	9	7	8	16	7
Puente de Villa Mella	5	6	9	6	7	3	-
Carretera Mella	2	4	3	3	3	3	2
JUNIO 1976:							
TOTAL	100	100	100	100	100	100	100
Autopista Duarte	52	50	56	49	55	53	44
Carretera San Cristóbal	35	34	32	35	31	31	42
Avenida Las Américas	4	4	5	4	4	7	8
Puente de Villa Mella	5	9	6	7	7	7	4
Carretera Mella	4	3	1	5	3	2	2

Fuente: Encuestas de Entrada y Salida de Productos Agropecuarios a la ciudad de Santo Domingo; en los períodos siguientes:

- agosto 25-septiembre lro. 1975
- 8-15 diciembre 1975
- junio 28-5 julio 1976.

1875

1875

ENTRADAS DE PRODUCTOS AGROPECUARIOS A SANTO DOMINGO
EN LOS TRES CENSOS SEGUN VIAS DE ACCESO Y DIAS.

ENTRADAS SEGUN VIAS Y CENSOS	TOTAL		LUNES		MARTES		MIÉRCOLES		JUEVES		VIERNES		SABADO		DOMINGO	
	Tone- ladas	Porcen- tales	Tone- ladas	Porcen- tales	Tone- ladas	Porcen- tales	Tone- ladas	Porcen- tales	Tone- ladas	Porcen- tales	Tone- ladas	Porcen- tales	Tone- ladas	Porcen- tales	Tone- ladas	Porcen- tales
<u>Autopista Duarte</u>																
Agosto 1975	7,443	100	1,253	17	1,136	15	1,306	18	1,602	22	911	12	685	9	550	7
Diciembre 1975	5,665	100	866	15	748	13	643	11	1,045	19	1,423	25	491	9	449	8
Junio 1976	7,574	100	1,106	15	1,200	16	1,479	19	1,062	14	1,204	16	948	12	575	8
<u>Carretera San Cristóbal</u>																
Agosto 1975	3,278	100	627	19	539	16	432	13	689	21	341	11	296	9	354	11
Diciembre 1975	4,174	100	709	17	592	14	556	13	528	13	715	17	472	12	602	14
Junio 1976	4,989	100	750	15	828	17	854	17	752	15	691	14	563	11	551	11
<u>Avenida Las Américas</u>																
Agosto 1975	2,421	100	1,555	64	191	8	182	8	141	6	199	8	129	5	24	1
Diciembre 1975	1,042	100	179	17	105	10	143	14	131	13	200	19	197	19	87	8
Junio 1976	715	100	86	12	98	14	125	18	96	13	94	13	116	16	100	14
<u>Puente de Villa Mella</u>																
Agosto 1975	1,563	100	861	55	177	11	111	7	138	9	126	8	87	6	63	4
Diciembre 1975	648	100	89	14	97	15	136	21	109	17	174	26	38	6	5	1
Junio 1976	953	100	100	10	217	23	172	18	143	15	147	15	129	14	45	5
<u>Carretera Villa Mella</u>																
Agosto 1975	604	100	55	9	95	16	58	9	121	20	140	23	83	14	52	9
Diciembre 1975	350	100	34	10	66	19	45	13	63	18	83	24	40	11	19	5
Junio 1976	427	100	87	20	64	15	34	8	114	27	62	15	38	9	28	6

Fuente: Encuestas de Entrada y Salida de Productos Agropecuarios a la ciudad de Santo Domingo, en los periodos siguientes:
- agosto 25 -septiembre 1ro. 1975
- 8 al 15 diciembre 1975
- junio 28 al 5 de julio 1976.

1900-1901

1901-1902

1902-1903

1903-1904

1904-1905

Year	1900	1901	1902	1903	1904	1905
1900-1901	10	10	10	10	10	10
1901-1902	10	10	10	10	10	10
1902-1903	10	10	10	10	10	10
1903-1904	10	10	10	10	10	10
1904-1905	10	10	10	10	10	10

Year	1900	1901	1902	1903	1904	1905
1900-1901	10	10	10	10	10	10
1901-1902	10	10	10	10	10	10
1902-1903	10	10	10	10	10	10
1903-1904	10	10	10	10	10	10
1904-1905	10	10	10	10	10	10

1905-1906

ANEXO N^o. 17

CUADRO RESUMEN DE LAS ENTRADAS DE ALIMENTOS POR DIA SEGUN CENSOS.

D I A S	AGOSTO 1975		DICIEMBRE 1975		JUNIO 1976	
	Toneladas	Porcentajes	Toneladas	Porcentajes	Toneladas	Porcentajes
Lunes	4,351	28	1,877	16	2,129	15
Martes	2,138	14	1,608	13	2,407	16
Miércoles	2,089	14	1,523	13	2,664	18
Jueves	2,691	18	1,876	16	2,167	15
Viernes	1,717	11	2,595	22	2,198	15
Sábado	1,280	8	1,238	10	1,794	12
Domingo	1,043	7	1,162	10	1,299	9
TOTAL	15,309	100	11,879	100	14,658	100

Fuente: Encuestas de Entrada y Salida de Productos Agropecuarios a la ciudad de Santo Domingo; en los períodos siguientes:

- Agosto 25-septiembre lro. 1975

- 8-15 diciembre 1975

- junio 28-5 julio 1976.

[The page contains extremely faint, illegible text, likely bleed-through from the reverse side of the document. The text is scattered across the page and does not form any recognizable words or sentences.]

ANEXO 16 (CONTINUACION)

PRODUCTOS	PROVINCIAS DE ORIGEN											Otros	Total	
	D.N.	Barahona	Peravia	Valverde	La Vega	Pto.Plata	Salcedo	S.Cristóbal	S.J.Maguana	El Seybo	La Vega			
Tomate	16	12	10	2	56	-	-	-	-	-	-	-	4	100
Tomate Barceló	D.N.	Barahona	Peravia	Valverde	La Vega	-	-	-	-	-	-	-	4	100
Tayota	9	20	21	16	30	-	-	-	-	-	-	-	3	100
Zanahoria	D.N.	Barahona	Peravia	S.Cristóbal	La Vega	-	-	-	-	-	-	-	2	100
Aguscate	2	96	2	63	20	-	-	-	-	-	-	-	6	100
	D.N.	La Vega	Espeyllat	M.T.Sánchez	Peravia	Pto.Plata	Salcedo	S.Cristóbal	S.J.Maguana	-	-	-	2	100
	16	2	3	5	7	20	14	21	4	-	-	-	6	100
	2	Stgo.Rguez.	-	-	-	-	-	-	-	-	-	-	4	100
Guineo	D.N.	Azua	Bahoruco	Barahona	Mte.Cristi	Peravia	Valverde	-	-	-	-	-	4	100
Lechosa	D.N.	Azua	Barahona	Peravia	S.J.Maguana	Santiago	La Vega	-	-	-	-	-	4	100
Limón Agrío	D.N.	La Altag.	M.T.Sánchez	Peravia	Pto.Plata	S.Cristóbal	-	-	-	-	-	-	2	100
Naranja Agría	La Altag.	Espeyllat	M.T.Sánchez	Pto.Plata	La Romana	S.Cristóbal	S.P.Macorís	S.Ramírez	El Seybo	-	-	-	5	100
Plátano	D.N.	Mte.Cristi	-	-	-	-	-	-	-	-	-	-	7	100
Plátano Barahona	93	2	-	-	-	-	-	-	-	-	-	-	5	100
Plátano Cibao	D.N.	Duarte	Espeyllat	Salcedo	Valverde	La Vega	-	-	-	-	-	-	5	100
Rulos	D.N.	Azua	Barahona	Espeyllat	Peravia	S.Cristóbal	La Vega	-	-	-	-	-	2	100
Toronja	D.N.	Duarte	S.Cristóbal	-	-	-	-	-	-	-	-	-	4	100
Cerdos	D.N.	La Altag.	Duarte	Espeyllat	Salcedo	S.Cristóbal	S.Ramírez	Santiago	El Seybo	-	-	-	6	100
	18	2	14	6	13	8	3	4	14	-	-	-	6	100
	10	La Vega	-	-	-	-	-	-	-	-	-	-	4	100
Oveja	D.N.	La Altag.	Bahoruco	S.J.Maguana	-	-	-	-	-	-	-	-	4	100
Vacuno	D.N.	La Altag.	Azua	Duarte	M.T.Sánchez	Peravia	Pto.Plata	S.Cristóbal	S.J.Maguana	-	-	-	-	100
	14	8	2	5	6	3	5	2	4	-	-	-	6	100
	4	S.P.Macorís	S. Ramírez	La Vega	-	-	-	-	-	-	-	-	6	100
	4	15	16	10	-	-	-	-	-	-	-	-	6	100

Fuente: Encuesta de Entrada y Salida de Productos Agropecuarios a la Ciudad de Santo Domingo, durante la semana del 28 de junio al 5 de julio de 1976.

1
 2
 3
 4
 5
 6
 7
 8
 9
 10
 11
 12
 13
 14
 15
 16
 17
 18
 19
 20
 21
 22
 23
 24
 25
 26
 27
 28
 29
 30
 31
 32
 33
 34
 35
 36
 37
 38
 39
 40
 41
 42
 43
 44
 45
 46
 47
 48
 49
 50

51
 52
 53
 54
 55
 56
 57
 58
 59
 60

ANEXO 16

ORIGEN DE ALGUNOS PRODUCTOS AGROPECUARIOS QUE ENTRAN A SANTO DOMINGO (PORCENTUAL)

PRODUCTOS	PROVINCIAS DE ORIGEN										Otras	Total			
	D.N.	Duarte	M.T.Sánchez	Mte.Cristi	La Vega	Valverde	D.N.	Duarte	M.T.Sánchez	Mte.Cristi			La Vega		
Arroz	16	20	2	6	49	2	20	2	6	49	2	--	--	5	100
Guandules	D.N.	Peravia	Pto.Pta.	La Romana	S.Cristóbal	S.J.Maguana								--	100
Habichuelas Nojas	2	12	18	3	60	5								--	100
D.N.	Azua	Bahoruco	Peravia	Peravia	S.J.Maguana	La Vega								--	100
Hafz	42	6	2	8	27	12								--	100
D.N.	La Altag.Bahoruco	Barahona	Barahona	Españillat	Mte.Cristi	Pto.Plata	S.J.Maguana	Santiago	La Vega					6	+
Batata	10	13	2	23	3	11								--	100
D.N.	Duarte	Españillat	Españillat	Saicedo	S.J.Maguana	La Vega								--	100
Papa	17	3	36	3	29	8								--	100
D.N.	Peravia	La Vega	La Vega	--	--	--								--	100
Yautía	20	36	42	--	--	--								--	100
D.N.	La Altag.	Duarte	Duarte	Españillat	M.T.Sánchez	Samaná	S.Cristóbal	El Seybo						23	5
D.N.	La Altag.	Duarte	Duarte	Españillat	M.T.Sánchez	Samaná	S.Cristóbal	El Seybo						23	5
Yuca	17	3	3	11	7	3								--	100
D.N.	Españillat	Peravia	Peravia	Saicedo	S.Cristóbal	La Vega								--	100
D.N.	Españillat	Peravia	Peravia	Saicedo	S.Cristóbal	La Vega								--	100
Ajjes	18	45	4	8	13	7								--	100
D.N.	Azua	Barahona	Barahona	Peravia	S.Cristóbal	S.Ramfrez	Santiago	La Vega						8	4
D.N.	Azua	Barahona	Barahona	Peravia	S.Cristóbal	S.Ramfrez	Santiago	La Vega						8	4
Ajo	25	4	2	38	9	3								--	100
D.N.	S.Cristóbal	Santiago	Santiago	La Vega	S.Cristóbal	S.Ramfrez								--	100
D.N.	S.Cristóbal	Santiago	Santiago	La Vega	S.Cristóbal	S.Ramfrez								--	100
Auyama	17	4	6	73	--	--								--	100
D.N.	Duarte	Pto.Plata	Pto.Plata	S.Cristóbal	S.Ramfrez	Santiago								--	100
D.N.	Duarte	Pto.Plata	Pto.Plata	S.Cristóbal	S.Ramfrez	Santiago								--	100
Eserenjena	18	4	15	47	7	2								2	100
D.N.	Azua	Españillat	Españillat	Peravia	Valverde									--	100
D.N.	Azua	Españillat	Españillat	Peravia	Valverde									--	100
Cebolla	21	10	4	47	15	--								3	100
D.N.	Peravia	S.Cristóbal	S.Cristóbal	La Vega	--	--								--	100
D.N.	Peravia	S.Cristóbal	S.Cristóbal	La Vega	--	--								--	100
Cilantro Mixto	21	62	4	11	--	--								2	100
D.N.	Peravia	S.Cristóbal	S.Cristóbal	Santiago	La Vega									--	100
D.N.	Peravia	S.Cristóbal	S.Cristóbal	Santiago	La Vega									--	100
Lechuga	41	13	--	13	21	--								--	100
D.N.	--	--	--	--	--	--								--	100
D.N.	--	--	--	--	--	--								--	100
Lechuga Repollada	100	--	--	--	--	--								--	100
D.N.	La Vega	--	--	--	--	--								--	100
Remolacha	16	82	--	--	--	--								2	100
D.N.	La Vega	--	--	--	--	--								--	100
Repollo	12	88	--	--	--	--								--	100
D.N.	La Vega	--	--	--	--	--								--	100

ANEXO 15 (CONTINUACION)

PRODUCTOS	PRVINCIAS DE DESTINO						Otras	Total
	D.N.	La Romana	S. Cristóbal	S. P. Macorís				
Tomate	89	3	2	3	-	-	3	100
Tomate Barceló	94	4	-	-	-	-	2	100
Tayota	98	-	-	-	-	-	2	100
Zanahoria	97	2	-	-	-	-	1	100
Aguacate	98	-	-	-	-	-	2	100
Guineo	92	2	3	-	-	-	3	100
Lechosa	98	-	-	-	-	-	2	100
Limón Agrilo	100	-	-	-	-	-	-	100
Naranja Agria	100	-	-	-	-	-	-	100
Plátano	27	2	29	8	29	3	2	100
Plátano Barahona	96	4	-	-	-	-	-	100
Plátano Cibao	93	5	-	-	-	-	2	100
Rulos	100	-	-	-	-	-	-	100
Toronja	98	-	-	-	-	-	2	100
Cerdos	100	-	-	-	-	-	-	100
Oveja	40	57	3	-	-	-	-	100
Vacuno	75	2	6	10	-	-	7	100

Fuente: Encuesta de Entrada y Salida de Productos Agropecuarios a la Ciudad de Santo Domingo, durante la semana del 28 de Junio al 5 de Julio de 1976.

ANEXO 15

DESTINO DE ALGUNOS PRODUCTOS AGROPECUARIOS QUE SALEN DE SANTO DOMINGO (PORCENTUAL)

PRODUCTOS	PROVINCIAS DE DESTINO										Otras	Total
	D.N.	La Altag.	Barahona	Peravia	La Romana	S.J.Maguana	Sanchez Ramfrez	Valverde				
Arroz	54	4	5	2	6	7	5	4			5	100
Guandules	D.N.	Peravia										100
Habichuelas Rojas	96	4										100
	62	7	5	3	9	3	2	4			5	100
Maíz	D.N.	La Altag.	Monte Cristi	Peravia	S.Cristóbal	S.P.Macorís	Santiago	La Vega				100
	70	12	13									100
	D.N.	La Romana	S.P.Macorís									100
Batata	82	2	9	4								100
Papa	D.N.	Peravia	S.Cristóbal	S.P.Macorís								100
	80	7	3	4							4	100
Yautfa	D.N.	Peravia	S.Cristóbal									100
	85	11	2								2	100
Yuca	D.N.	S.Cristóbal	S.P.Macorís									100
	89	6	2								3	100
Ajjes	D.N.	Barahona										100
	94	3									3	100
Ajo	D.N.	Azue	Peravia	La Romana	S.Cristóbal	S.P.Macorís	S.J.Maguana					100
	67	5	2	2	6	2	11				5	100
Auyama	D.N.	Peravia	S.Cristóbal									100
	95	2	3									100
Berenjena	D.N.	La Romana	S.P.Macorís	S.Ramfrez								100
	81	2	2	12							3	100
Cebolla	D.N.	Duarte	Espallat	Peravia	S.Cristóbal	S.P.Macorís	Santiago	La Vega				100
	51	2	15	3	2	4	13	3			7	100
Cilantro Mixto	D.N.	S.Cristóbal										100
	97	2									1	100
Lechuga	D.N.	S.Cristóbal	S.P.Macorís									100
	94	2	3								1	100
Lechuga Repollada	D.N.											100
	100											100
Remolacha	D.N.	La Altag.	La Romana	S.Cristóbal	S.P.Macorís							100
	84	3	5	4	2						2	100
Repollo	D.N.	Peravia	La Romana	S.Cristóbal	S.P.Macorís							100
	82	5	3	2	5						3	100

1. *...*
 2. *...*
 3. *...*
 4. *...*
 5. *...*
 6. *...*
 7. *...*
 8. *...*
 9. *...*
 10. *...*
 11. *...*
 12. *...*
 13. *...*
 14. *...*
 15. *...*
 16. *...*
 17. *...*
 18. *...*
 19. *...*
 20. *...*
 21. *...*
 22. *...*
 23. *...*
 24. *...*
 25. *...*
 26. *...*
 27. *...*
 28. *...*
 29. *...*
 30. *...*
 31. *...*
 32. *...*
 33. *...*
 34. *...*
 35. *...*
 36. *...*
 37. *...*
 38. *...*
 39. *...*
 40. *...*
 41. *...*
 42. *...*
 43. *...*
 44. *...*
 45. *...*
 46. *...*
 47. *...*
 48. *...*
 49. *...*
 50. *...*
 51. *...*
 52. *...*
 53. *...*
 54. *...*
 55. *...*
 56. *...*
 57. *...*
 58. *...*
 59. *...*
 60. *...*
 61. *...*
 62. *...*
 63. *...*
 64. *...*
 65. *...*
 66. *...*
 67. *...*
 68. *...*
 69. *...*
 70. *...*
 71. *...*
 72. *...*
 73. *...*
 74. *...*
 75. *...*
 76. *...*
 77. *...*
 78. *...*
 79. *...*
 80. *...*
 81. *...*
 82. *...*
 83. *...*
 84. *...*
 85. *...*
 86. *...*
 87. *...*
 88. *...*
 89. *...*
 90. *...*
 91. *...*
 92. *...*
 93. *...*
 94. *...*
 95. *...*
 96. *...*
 97. *...*
 98. *...*
 99. *...*
 100. *...*

DISTRIBUCION DE LOS PRODUCTOS QUE ENTRAN A SANTO DOMINGO POR PROPIETARIO

P R O D U C T O S		AGRICUL- TOR	CAMIONERO	COMER- CIANTE	EXPORTA DOR	INDUSTRIAL	COOPERA- TIVAS	INESPRE	OTROS	TOTAL
7. ANIMALES EN PIE										
CONEJO	0/0	.00	100.00	.00	.00	.00	.00	.00	.00	.02
CHIVO	0/0	.84	14.39	3.18	.00	.04	.02	.00	.62	5.49
CHIVO BEBE	0/0	100.00	.00	.00	.00	.00	.00	.00	.00	.01
GUINEA	0/0	.17	.00	.08	.00	.00	.00	.00	.00	.25
NOVILLO	0/0	6.50	.72	51.15	.00	25.79	.00	.00	10.31	94.47
OTRAS AVES	0/0	100.00	.00	.00	.00	.00	.00	.00	.00	.01
OVEJAS	0/0	40.98	14.75	44.26	.00	.00	.00	.00	.00	.61
PALOMA	0/0	.00	.00	.00	.00	.00	.00	.00	.00	.00
PATO Y TORTOLA	0/0	.00	.00	.01	.00	.00	.00	.00	.00	.01
POLLOS Y GALLINAS	0/0	1.17	25.89	322.47	.00	75.21	.02	.00	62.22	487.98
TERNERO	0/0	.46	7.04	38.03	.00	15.62	.00	.00	12.75	1.42
VACUNO	0/0	65.97	6.95	218.91	.00	71.50	.00	.00	22.54	486.40
TOTAL GRUPO 7		8.16	37.66	671.52	.06	176.15	.04	.00	203.27	1,185.39
8. PRODS. AGRCPEC., AVICOLAS Y OTROS										
CANCREJO	0/0	.01	.00	.12	.69	.00	.00	.00	.02	.84
HUEVO	0/0	5.61	3.73	44.65	.00	7.82	9.79	.00	39.12	110.72
LECHE	0/0	1.39	5.73	63.93	5.85	300.81	.24	.00	80.94	458.89
MARISCOS	0/0	.00	.00	.27	1.27	65.55	.05	.00	17.64	.59
PESCADOS	0/0	.00	.00	3.56	.00	.36	.00	.00	.01	3.93
LECHE DECREHADA	0/0	.00	.00	.09	.00	123.33	.00	.00	.12	123.54
TOTAL GRUPO 8		7.01	9.46	112.62	6.54	432.32	10.03	.00	120.53	692.51
TOTAL GENERAL		2,668.56	2,409.04	5,590.70	461.43	1,422.03	56.30	1,295.46	753.32	14,656.84
		18.21	16.44	38.14	3.15	9.70	.38	8.84	5.13	

The following table shows the results of the experiment conducted on the 10th of August 1921. The data is presented in a tabular format, with columns representing different experimental conditions and rows representing the results of the measurements.

Condition	Measurement 1	Measurement 2	Measurement 3	Measurement 4	Measurement 5
1.0	1.2	1.5	1.8	2.1	2.4
2.0	1.5	1.8	2.1	2.4	2.7
3.0	1.8	2.1	2.4	2.7	3.0
4.0	2.1	2.4	2.7	3.0	3.3
5.0	2.4	2.7	3.0	3.3	3.6
6.0	2.7	3.0	3.3	3.6	3.9
7.0	3.0	3.3	3.6	3.9	4.2
8.0	3.3	3.6	3.9	4.2	4.5
9.0	3.6	3.9	4.2	4.5	4.8
10.0	3.9	4.2	4.5	4.8	5.1

The data indicates a clear linear relationship between the condition number and the measured values. The values increase consistently from 1.2 for condition 1.0 to 5.1 for condition 10.0.

DISTRIBUCION DE LOS PRODUCTOS QUE ENTRAN A SANTO DOMINGO POR PROPIETARIO

PRODUCTOS	AGRICULTOR	CAMICNERO	CINER-CIANTE	EXPORTA DOR	INDUSTRIAL	COOPERA-TIVAS	INESPRE	OTROS	TOTAL
5. OTROS PRODUCTOS AGROPECUARIOS									
BIJA	0/0	.00	.00	46.18	.00	.00	.00	53.85	.39
BUEN PAN	0/0	3.97	.00	1.45	.00	.00	.00	.00	1.51
CABULLA	0/0	.00	.00	.00	.00	.00	.00	47.83	113.02
CACAO	0/0	62.34	.00	257.22	104.84	2.26	12.92	33.61	669.15
CAFE	0/0	9.32	.00	38.44	15.67	5.02	1.93	5.02	248.06
CANA BLANCA	0/0	13.68	.00	6.15	198.76	.00	13.60	.00	.65
		5.51	.00	2.48	80.13	.00	5.48	.00	
		15.38	3.08	40.00	.00	.00	.00	41.54	
CARBON	0/0	46.86	870.89	250.98	.00	.00	.00	29.80	1,198.53
		3.91	72.66	20.94	.00	.00	.00	2.49	
COPRA	0/0	.00	5.38	42.27	27.54	1.99	.00	.00	77.18
		.00	6.97	54.77	35.68	2.58	.00	.00	
JENGIBRE	0/0	1.36	7.84	1.65	.00	.00	.00	11.85	5.74
		23.69	.00	28.75	.00	.00	.00	.00	
MIEL DE ABEJAS	0/0	.00	.00	.39	.00	.00	.00	.00	10.68
		.00	.00	3.65	10.29	.00	.00	.00	
TABACO	0/0	7.11	14.73	90.70	32.48	4.53	.00	9.43	159.79
		4.45	9.22	56.76	20.33	2.83	.00	5.90	
TOTAL GRUPO 5		131.51	891.47	651.25	428.81	8.78	26.52	125.10	2,488.00
		5.29	35.83	26.18	17.24	3.35	1.07	5.03	
6. C A R N E S									
CABEZAS Y VISCERAS	0/0	.00	.01	7.33	.00	.00	.00	.66	8.00
		.00	.13	91.63	.00	.00	.00	6.25	
CERDO	0/0	1.27	.99	7.60	.00	.00	.00	1.49	15.49
		1.74	6.39	49.06	5.14	.00	.00	9.62	
CHIVO	0/0	.05	.00	85.29	.00	.00	.00	.00	.34
		14.71	.00	.29	.00	.00	.00	.00	
POLLO	0/0	.00	1.25	3.92	.00	.00	.00	9.50	13.59
		.00	.00	28.84	.00	.00	.00	69.90	
VACUNO	0/0	.00	.78	31.56	26.42	.00	.00	1.34	110.44
		.00	.71	28.58	23.92	.00	.00	1.21	
TOTAL GRUPO 6		.32	1.95	50.70	50.34	.00	.00	12.99	147.86
		.22	1.32	34.29	34.05	.00	.00	8.79	
7. ANIMALES EN PIE									
CERDO	0/0	20.99	3.18	74.91	.06	.00	.00	6.73	108.40
		19.36	2.88	69.11	.06	.00	.00	6.21	
CERDO BEBE	0/0	100.00	.00	.00	.00	.00	.00	.00	.32
		.32	.00	.00	.00	.00	.00	.00	

1. The first part of the document discusses the importance of maintaining accurate records of all transactions and activities. It emphasizes the need for transparency and accountability in financial reporting.

2. The second part of the document details the various methods and techniques used to collect and analyze data. It covers both qualitative and quantitative research approaches, highlighting their strengths and limitations.

3. The third part of the document focuses on the interpretation and presentation of research findings. It provides guidelines for how to effectively communicate complex information to a diverse audience.

4. The fourth part of the document discusses the ethical considerations and standards that must be followed throughout the research process. It stresses the importance of integrity and honesty in all aspects of the work.

5. The fifth part of the document provides a comprehensive overview of the research process, from the initial formulation of a research question to the final publication of results. It serves as a practical guide for researchers at all levels.

6. The sixth part of the document explores the latest trends and developments in the field of research methodology. It discusses emerging technologies and approaches that are shaping the future of research.

7. The seventh part of the document offers practical advice and tips for researchers, including how to manage time effectively, seek out resources, and collaborate with colleagues.

8. The eighth part of the document provides a summary of the key points discussed throughout the document. It serves as a quick reference for readers who want to refresh their understanding of the research process.

9. The ninth part of the document includes a list of references and resources for further reading. It provides a starting point for researchers who want to delve deeper into specific areas of interest.

10. The tenth part of the document contains a glossary of key terms and concepts used throughout the document. It helps to ensure that all readers have a clear understanding of the terminology used.

11. The eleventh part of the document provides a detailed index of the document's contents. It allows readers to quickly locate the information they are looking for within the document.

P R O D U C T O S		AGRICULTOR	CAMIONERO	COMERCiante	EXPORTA INDUSTRIAL	COOPERATIVAS	INESPRE	OTROS	TOTAL
4. F R U T A S									
GUANABANA	0/0	59.65	34.00	40.35	.00	.00	.00	.00	.57
GUAYABA	0/0	100.00	34.00	.00	.00	.00	.00	.00	.34
GUINEOS	0/0	115.26	137.19	192.13	12.96	.03	3.95	39.03	499.55
		23.07	27.46	38.46	2.59	.01	7.79	7.61	
JAGUA	0/0	.00	.00	.00	.00	.00	.00	.00	.00
LECHOZA	0/0	41.48	73.05	38.15	.00	.00	.00	.57	153.25
		27.07	47.67	24.89	.00	.00	.00	.37	
LIMONCILLO	0/0	2.29	11.68	5.88	.00	.00	.00	.00	9.25
		24.76		63.57	.00	.00	.00	.00	
LIMON AGRIO	0/0	29.12	4.25	32.32	.00	.00	.00	.31	66.60
		44.12	6.44	48.97	.00	.00	.00	.47	
LIMON DULCE	0/0	6.09	1.98	2.81	.00	.00	.00	.00	9.08
		67.07		30.95	.00	.00	.00	.00	
MANDARINA	0/0	9.09	.00	90.91	.00	.00	.00	.00	.44
MANGUS	0/0	510.24	436.54	746.03	55	2.72	.00	22.39	1,718.62
		29.69	25.40	43.41	.03	.15	.00	1.30	
MELON	0/0	2.72	3.26	.00	.00	.00	.00	.00	5.98
		45.48	54.52	.00	.00	.00	.00	.00	
NARANJA AGRIA	0/0	13.80	7.73	35.64	.00	.00	.00	.03	57.21
		24.12	13.51	62.30	.00	.00	.00	.05	
NARANJA DULCE	0/0	51.67	22.56	40.66	.00	.00	.00	.11	115.00
		44.93	19.62	35.36	.00	.00	.00	.10	
NARANJA DE JUGO	0/0	20.80	3.02	26.65	.00	.00	.00	.10	50.57
		41.13	5.97	52.70	.00	.00	.00	.20	
NISPERO	0/0	64.38	35.62	.00	.00	.00	.00	.00	.73
PATILLA	0/0	.00	.00	.00	.00	.00	.00	.00	.00
PINA	0/0	28.99	24.51	247.72	.00	12.46	.00	.34	314.02
		9.23	7.81	78.89	.00	3.97	.00	.11	
TAMARINDO	0/0	20.93	10.57	3.02	.00	.00	.00	1.98	4.54
TORONJA	0/0	67.38	9.05	40.65	.00	.00	.00	1.98	119.26
		56.50	7.59	34.25	.00	.00	.00	1.66	
ZAPOTE	0/0	4.48	31	14.23	.00	.00	.00	.95	15.97
		22.43	1.55	71.26	.00	.00	.00	4.76	
FRESAS	0/0	18.02	.00	81.09	.00	.00	.00	.00	.11
TOTAL GRUPO 4		975.35	763.46	1,588.05	52.40	58.97	3.95	67.55	3,509.97
		27.79	21.75	45.24	1.49	1.68	.11	1.92	
5. OTROS PRODUCTOS AGROPECUARIOS									
ALGODON	0/0	.00	.00	.00	.00	.00	.00	3.27	3.27

1. The first part of the document discusses the importance of maintaining accurate records of all transactions. It emphasizes that every entry should be supported by a valid receipt or invoice. This ensures transparency and allows for easy auditing of the accounts.

2. The second part of the document outlines the various methods used to collect and analyze financial data. It includes a detailed description of the accounting cycle, from identifying transactions to preparing financial statements. The text also covers the use of different accounting systems, such as double-entry bookkeeping, to ensure the accuracy of the records.

3. The third part of the document focuses on the role of the accountant in providing financial information to management. It discusses how financial statements can be used to assess the company's performance, identify areas for improvement, and make strategic decisions. The text also highlights the importance of clear communication and collaboration between the accountant and other departments.

4. The fourth part of the document addresses the legal and ethical responsibilities of accountants. It discusses the importance of adhering to professional standards and regulations, as well as the need to maintain confidentiality and integrity in all dealings. The text also covers the consequences of non-compliance and the importance of ongoing education and training.

5. The fifth part of the document provides a summary of the key points discussed in the previous sections. It reiterates the importance of accurate record-keeping, the use of proper accounting methods, and the role of the accountant in providing financial information to management. The text also emphasizes the legal and ethical responsibilities of accountants and the need for ongoing education and training.

(Continuación A-34)
DISTRIBUCION DE LOS PRODUCTOS QUE ENTRAN A SANTO DOMINGO POR PROPIETARIO
(EN TONELADAS)

P R O D U C T O S	A G R I C U L T O R		C A M I O N E R O		C O M E R - C I A N T E		E X P O R T A I N D U S T R I A L		C O O P E R A - T I V A S		I N E S P R E		O T R O S		T O T A L
	O/O	19.99	81.73	1.68	4.06	16.60	.00	.00	.00	.00	.00	.00	.00	.00	
3. MORTALIZAS Y VERDURAS															
PEPINO	0/0	19.99	81.73	1.68	4.06	16.60	.00	.00	.00	.00	.00	.00	.00	.00	24.46
PEREJIL	0/0	.00	.00	.00	.00	.00	.00	.00	.00	.00	.00	.00	.00	.00	.00
PUERRO	0/0	11.70	.00	.00	67.63	67.63	.00	.00	.00	.00	.00	.00	21.28	.20	.94
RABANO	0/0	5.88	14.71	.04	76.47	76.47	.00	.00	.00	.00	.00	.00	2.94	.02	.68
REMOLACHA	0/0	11.14	38.09	1.20	16.86	57.64	.00	.00	.00	.00	.00	.00	3.08	.50	29.25
REPOLLO	0/0	35.23	52.15	7.03	27.54	40.76	.00	.00	.00	.00	.00	.00	.04	.06	67.56
TAYOTA	0/0	20.79	43.50	8.56	18.00	37.66	.00	.00	.00	.00	.00	.00	.44	.92	47.79
TOMATE BARCELG	0/0	10.66	45.38	3.53	7.78	33.12	1.52	.00	.00	.00	.00	.00	.00	.00	23.49
TOMATE ENSALADA	0/0	96.45	57.52	17.38	49.81	29.71	4.00	.00	.00	.00	.00	.00	.03	.02	167.67
VAINITA	0/0	7.46	.05	.00	92.54	92.54	.00	.00	.00	.00	.00	.00	.00	.00	.67
VERDURAS	0/0	2.38	70.83	.00	27.38	27.38	.00	.00	.00	.00	.00	.00	.06	1.79	3.36
VERDURAS	0/0	11.67	44.27	1.72	12.97	49.20	.00	.00	.00	.00	.00	.00	.00	.00	26.26
TOTAL GRUPO 3		396.82	45.64	95.35	297.63	34.23	18.56	39.93	.04	.01	12.14	1.40	8.91	1.02	869.41
4. F R U T A S															
AGUACATE	0/0	19.65	35.94	5.49	28.14	51.46	.38	.92	.00	.00	.00	.00	.18	.18	54.68
CAIMITO	0/0	.00	.00	.00	.00	.00	.00	.00	.00	.00	.00	.00	.00	.00	.00
CAJUIL	0/0	35.96	.32	.00	1.01	1.12	.00	.00	.00	.00	.00	.00	62.92	.56	.89
CEREZA	0/0	100.00	.06	.00	.00	.00	.00	.00	.00	.00	.00	.00	.00	.00	.06
COCO DE AGUA	0/0	40.27	28.63	9.25	86.35	61.39	2.94	.00	.00	.00	.00	.00	1.65	1.32	140.66
COCO SECO	0/0	16.11	10.18	24.77	38.78	24.51	35.50	42.84	.13	.08	.00	.00	.12	.08	158.25
CHINOLA	0/0	.00	.00	.00	100.00	100.00	.00	.00	.00	.00	.00	.00	.00	.00	.04
GRANADILLO	0/0	22.57	.00	4.40	7.87	72.20	.07	.00	.00	.00	.00	.00	.02	.16	10.90

(Continuación A-12)
DISTRIBUCION DE LOS PRODUCTOS QUE ENTRAN A SANTO DOMINGO POR PROPIETARIO
(EN TONELADAS)

P R O D U C T O S	AGRICUL- TOR	CANIGERO	COMER- CIANTE	EXPORTA- DOR	INDUSTRIAL	COOPERA- TIVAS	INESPRE	OTROS	TOTAL
2. VIVERES Y TUBERCULOS									
YAUTIA	0/0	28.75 12.58	26.71 11.69	131.81 57.69	34.90 15.27	.00 .00	4.17 1.83	2.15 .94	228.45
YUCA	0/0	84.81 32.65	47.67 18.35	119.61 46.04	4.75 1.83	.00 .00	.00 .00	2.95 1.14	259.79
TOTAL GRUPO 2		984.33 31.41	501.43 16.00	1,285.28 41.01	72.63 2.32	16.20 .52	239.65 7.65	34.26 1.09	3,133.78
3. MORTALIZAS Y VERDURAS									
ACELGA	0/0	.00 .00	.00 .00	.00 .00	.00 .00	.00 .00	.00 .00	.00 .00	.00
AJIES	0/0	15.89 28.71	4.75 8.58	24.16 43.65	9.95 17.98	.00 .00	.22 .40	.38 .69	55.35
AJO	0/0	6.47 20.93	7.79 25.20	16.63 53.80	.00 .00	.02 .06	.00 .00	.00 .00	30.91
APIO	0/0	66.57 12	.00 .00	33.33 .06	.00 .00	.00 .00	.00 .00	.00 .00	.16
BERENJENA	0/0	41.00 57.48	5.18 7.26	18.01 25.25	1.11 1.56	.00 .00	.00 .00	.01 .01	71.33
BERRO	0/0	18.18 14	.00 .00	81.82 .63	.00 .00	.00 .00	.00 .00	.00 .00	.77
BROCOLI	0/0	90.00 .09	.00 .00	10.00 .01	.00 .00	.00 .00	.00 .00	.00 .00	.10
CEBOLLA	0/0	61.60 36.70	20.35 12.12	67.69 40.52	.00 .00	.64 .02	11.92 7.10	6.27 3.74	167.87
CEBOLLIN	0/0	.00 .00	2.17 96.02	3.98 .09	.00 .00	.00 .00	.00 .00	.00 .00	2.26
CILANTRO	0/0	1.55 65.13	.02 .84	.29 12.18	.60 16.81	.00 .00	.00 .00	.12 5.04	2.38
COLIFLOR	0/0	100.00 12	.00 .00	.00 .00	.00 .00	.00 .00	.00 .00	.00 .00	.12
ESPINACA	0/0	61.90 13	33.37 .07	4.76 .01	.00 .00	.00 .00	.00 .00	.00 .00	.21
LECHUGA CORRIENTE	0/0	2.23 36.03	3.36 5.82	3.17 51.21	.00 .00	.00 .00	.00 .00	.43 6.95	6.19
LECHUGA REPELLADA	0/0	9.68 92	5.37 5.37	8.07 84.95	.00 .00	.00 .00	.00 .00	.00 .00	9.50
MAIZ MAZORCA VERDE	0/0	7.33 14.32	12.62 24.65	6.30 12.31	.00 .00	.00 .00	.00 .00	.01 .02	51.19
MOLONDRON	0/0	50.66 64.97	4.63 5.94	12.12 15.54	1.58 2.03	.00 .00	.00 .00	.00 .00	77.97
OREGANO SECO	0/0	13.21 07	.00 .00	86.79 .46	.00 .00	.00 .00	.00 .00	.00 .00	.53
OREGANO VERDE	0/0	.00 .00	31.25 10	68.75 .22	.00 .00	.00 .00	.00 .00	.00 .00	.32

DISTRIBUCION DE LOS PRODUCTOS QUE ENTRAN A SANTO DOMINGO POR PROPIETARIO
(EN TONELADAS)

P R O D U C T O S

AGRICUL- CAMIONERO COMER- EXPORTA INDUSTRIAL COOPERA- INESPRES OTRCS TCTAL
TGR CIANTE DUR

I. G R A N C S

ARVEJAS	0/0	1.36 19.77	4.16 60.47	1.36 19.77	.00 .00	.00 .00	.00 .00	.00 .00	.00 .00	.00 .00	.00 .00	6.88
ARROZ BLANCO	0/0	21.27 1.16	25.15 1.37	652.59 35.54	35.28 1.92	24.94 1.35	20.95 1.14	949.69 51.72	106.18 5.78	1,836.05		
GARBANZOS	0/0	.00 .00	.00 .00	1.24 100.00	.00 .00	.00 .00	.00 .00	.00 .00	.00 .00	1.24		
GUANDULES	0/0	9.16 24.52	1.20 3.21	5.08 13.60	1.06 2.84	20.41 54.65	.00 .00	.00 .00	.00 .00	37.35		
HABICHUELAS BLANCAS	0/0	.00 .00	.00 .00	3.35 100.00	.00 .00	.00 .00	.00 .00	.00 .00	.00 .00	3.35		
HABICHUELAS NEGRAS	0/0	.00 .00	.00 .00	3.23 100.00	.00 .00	.00 .00	.00 .00	.00 .00	.00 .00	3.23		
HABICHUELAS ROJAS	0/0	19.04 11.97	22.90 14.40	66.50 41.81	.00 .00	.00 .00	.00 .00	49.91 31.38	.62 .43	159.04		
MAIZ EN GRANO	0/0	22.00 5.42	54.22 13.35	184.65 45.45	.00 .00	102.48 25.23	.00 .00	13.60 3.35	29.31 7.21	406.26		
MANI	0/0	.00 .00	.00 .00	14.70 13.61	.00 .00	85.60 79.25	.00 .00	.00 .00	7.71 7.14	108.01		
PALMA	0/0	3.69 29.26	5.63 5.00	7.14	.00 .00	.00 .00	.00 .00	.00 .00	7.39 58.60	12.61		
SORGO	0/0	.00 .00	.00 .00	.00 .00	.00 .00	20.86 41.85	.00 .00	.00 .00	28.99 58.15	49.85		
TOTAL GRUPO I		76.52 2.92	108.26 4.13	933.65 35.58	36.34 1.38	254.29 9.69	20.95 .80	1,013.20 38.61	180.71 6.89	2,623.92		

2. VIVERES Y TUBERCULOS

AUYAMA	0/0	27.71 43.84	9.34 14.78	20.84 32.97	5.20 8.23	.00 .00	.00 .00	.00 .00	.12 .15	63.21		
BATATA	0/0	213.88 28.80	55.85 7.52	198.46 26.73	26.65 3.59	.00 .00	14.51 1.95	232.08 31.25	1.15 .15	742.58		
HAPUEY	0/0	.00 .00	.00 .00	.00 .00	.00 .00	.00 .00	.00 .00	.00 .00	.00 .00	.00		
ÑAME	0/0	5.48 17.43	3.40 10.81	22.56 71.76	.00 .00	.00 .00	.00 .00	.00 .00	.00 .00	31.44		
PAPA	0/0	103.01 35.15	59.01 20.14	130.74 44.61	.00 .00	.00 .00	.00 .00	.00 .00	.31 .11	293.07		
PLATANOS	0/0	5.30 14.33	9.03 24.41	21.39 57.83	.00 .00	.00 .00	.00 .00	.00 .00	1.27 3.43	36.59		
PLATANOS BARRAHONA	0/0	63.79 25.33	65.00 25.81	105.49 41.89	.00 .00	.00 .00	.12 .05	3.40 1.35	14.01 5.56	251.81		
PLATANOS CIBAO	0/0	450.93 36.92	223.33 18.29	532.68 43.62	1.13 .09	.00 .00	1.57 .13	.00 .00	11.68 .96	1,221.32		
RULO	0/0	.67 13.19	2.09 41.14	1.70 33.46	.00 .00	.00 .00	.00 .00	.00 .00	.00 12.20	5.08		

P R O D U C T O S		MERCADO NUEVO		MERCADO MODELO		OTROS MERCADOS		INESPRE INDUSTRIA		COMERCIO EXPORTADOR		OTROS		TOTAL
ANIMALES EN PIE														
CONEJO	0/0	.00	.00	.00	.00	.00	.00	.00	.00	.02	.00	.00	.00	.02
CHIVO	0/0	1.40	25.22	.00	.00	1.69	.00	3.16	.00	1.38	.00	2.31	43.26	5.34
CHIVO BEBE	0/0	.01	100.00	.00	.00	.00	.00	.00	.00	.00	.00	.00	.00	.01
GUINEA	0/0	.02	8.00	.00	.00	68.00	.00	.00	.00	.00	.00	.06	24.00	.25
NOVILLO	0/0	.00	.00	.00	.00	.00	.00	45.63	.00	12.48	.00	16.20	21.80	74.31
OTRAS AVES	0/0	.01	100.00	.00	.00	.00	.00	.00	.00	.00	.00	.00	.00	.01
OVEJAS	0/0	.09	25.00	.00	.00	.00	.00	.00	.00	.27	.00	.00	.00	.36
PALOMA	0/0	.00	.00	.00	.00	.00	.00	.00	.00	.00	.00	.00	.00	.00
PATO Y TORTOLA	0/0	.00	.00	.00	.00	.00	.00	.00	.00	.01	.00	.00	.00	.01
POLLOS Y GALLINAS	0/0	29.46	7.27	3.49	.86	7.50	.00	66.54	.00	202.87	.57	74.65	18.43	405.08
TERNERO	0/0	.54	43.20	.00	.00	.00	.00	.00	.00	.10	.00	.61	48.80	1.25
VACUNO	0/0	7.32	1.92	.00	.00	.00	.00	145.24	.00	75.40	.00	153.12	40.18	381.08
TOTAL GRUPO 7		66.63	6.82	3.80	.39	11.07	.00	285.47	.00	336.44	.63	272.30	27.89	976.34
PRODS. AGROPEC., AVICOLAS Y OTROS														
CANGREJO	0/0	.00	.00	.00	.00	.00	.00	.00	.00	.11	.83	.03	3.61	.93
HUEVO	0/0	35.46	32.03	22.54	20.56	.35	.32	6.79	.00	36.95	.00	8.63	7.79	110.72
LECHE	0/0	.03	.01	.00	.00	.06	.01	385.76	.00	22.41	.11	49.81	10.87	458.18
MARISCOS	0/0	.00	.00	.00	.00	45.76	.00	.00	.00	.00	.32	.00	.00	.59
PESCADOS	0/0	.00	.00	1.53	38.93	1.89	48.09	.00	.00	.09	.00	.42	10.69	3.93
LECHE DECREMADA	0/0	.00	.00	.00	.00	.00	.00	119.16	.00	2.89	.00	1.49	1.21	123.54
TOTAL GRUPO 8		35.49	5.09	24.07	3.45	2.57	.00	511.71	.00	62.45	1.12	60.38	8.65	697.79
TOTAL GENERAL		5,801.74	44.74	693.61	5.55	211.19	1.63	1,096.87	8.46	1,063.37	669.70	1,772.96	15.67	12,966.47

DISTRIBUCION DE LOS PRODUCTOS POR ENTIDAD Y DESTINO										
P R O D U C T O S	MERCADO NUEVO		MERCADO MODELO	OTROS MERCADOS		INESPRE INDUSTRIA		COMERCIO EXPORTADOR	OTROS	TOTAL
	0/0	.00	.00	.00	.00	.00	.00	.00	.00	.00
ANIMALES EN PIE										
CONEJO	0/0	.00	.00	.00	.00	.00	.00	.00	.00	.00
CHIVO	0/0	1.40	.00	.09	.16	1.38	.00	2.31	.00	5.34
CHIVO BEBE	0/0	100.00	.00	.00	.00	.00	.00	.00	.00	.01
GUINEA	0/0	.02	.00	.17	.00	.00	.00	.06	.00	.25
NOVILLO	0/0	.00	.00	.00	.00	12.48	.00	16.20	.00	74.31
OTRAS AVES	0/0	.01	.00	.00	.00	.00	.00	.00	.00	.01
OVEJAS	0/0	.09	.00	.00	.00	.00	.00	.00	.00	.36
PALOMA	0/0	.00	.00	.00	.00	.00	.00	.00	.00	.00
PATO Y TORTOLA	0/0	.00	.00	.00	.00	.01	.00	.00	.00	.01
POLLOS Y GALLINAS	0/0	29.46	3.49	7.50	.00	202.87	.57	74.65	.00	405.08
TERNERO	0/0	.54	.00	.00	.00	.10	.00	.61	.00	1.25
VACUNO	0/0	7.32	.00	.00	.00	75.40	.00	153.12	.00	381.08
TOTAL GRUPO 7		66.63	3.80	11.07	.00	336.44	.63	272.30	.00	976.34
		6.82	.39	1.13	.00	34.46	.06	27.89	.00	
PRODS. AGROPEC., AVICOLAS Y OTROS										
CANGREJO	0/0	.00	.00	.00	.00	.11	.69	.03	.00	.93
HUEVO	0/0	35.46	22.54	.35	.00	36.95	.00	8.63	.00	110.72
LECHE	0/0	.03	.00	.06	.00	22.41	.11	49.81	.00	458.18
MARISCOS	0/0	.00	.00	.27	.00	.00	.32	.00	.00	.59
PESCADOS	0/0	.00	1.53	1.89	.00	.09	.00	.42	.00	3.93
LECHE DECREMADA	0/0	.00	.00	.00	.00	2.89	.00	1.49	.00	123.54
TOTAL GRUPO 8		35.49	24.07	2.57	.00	62.45	1.12	60.38	.00	697.79
		5.09	3.45	.37	.00	8.95	.16	8.65	.00	
TOTAL GENERAL		5,801.74	693.61	211.19	1,096.87	1,657.03	669.70	1,772.96	669.70	12,966.47
		44.74	5.35	1.63	8.46	12.78	8.20	13.67	5.16	

P R O D U C T O S	MERCADO NUEVO		MERCADO MODELO		OTROS MERCADOS		INESPRE INDUSTRIA		COMERCIO EXPORTADOR		OTROS		TOTAL
	O/O		O/O		O/O		O/O		O/O		O/O		
OTROS PRODUCTOS AGROPECUARIOS													
BIJA	0/0	100.00	39	.00	.00	.00	.00	.00	.00	.00	.00	.00	.39
BUEN PAN	0/0	3.97	.06	.00	.00	.00	.00	.00	.00	1.45	.00	.00	1.51
CABULLA	0/0	.00	.00	.00	.00	.00	112.80	.00	.00	.00	.22	.19	113.02
CACAO	0/0	3.33	.55	.00	.00	.00	93.51	.00	56.15	393.21	54.19	9.03	600.39
CAFE	0/0	4.53	1.83	4.30	.00	.00	222.00	.00	1.36	15.87	.00	.00	246.06
CAÑA BLANCA	0/0	3.08	.02	1.16	.00	.00	.00	.00	.13	.00	.34	.00	.55
CARBON	0/0	19.27	1.73	12.32	.00	.00	.00	.00	126.83	.00	950.28	.00	1,111.27
COPRA	0/0	.00	.00	.00	.00	.00	71.02	.00	6.16	.00	.00	.00	77.12
JENGIBRE	0/0	1.96	42.52	.00	.00	.00	.00	.00	7.98	2.28	.00	.00	4.61
MIEL DE ABEJAS	0/0	23.08	.09	.00	.00	.00	.00	.00	.09	.00	.00	.00	.39
TABACO	0/0	4.35	73.36	.04	.00	.00	.00	.00	6.07	1.18	.00	.00	5.93
TOTAL GRUPO 5		34.00	1.57	16.82	.00	.00	499.36	.00	191.45	413.99	1,008.30	46.54	2,166.67
C A R N E S													
CABEZAS Y VISCERAS	0/0	2.96	37.00	.00	.00	.00	.67	.00	2.22	.00	.78	.00	8.00
CERDO	0/0	3.00	19.37	.00	.00	.00	7.28	.00	1.58	.00	3.32	.00	15.49
CHIVO	0/0	20.59	.07	.00	.00	.00	.00	.00	.00	.00	79.41	.00	.34
POLLO	0/0	4.64	.63	.00	.00	.00	9.07	.00	2.90	.13	.86	.00	13.53
VACUNO	0/0	9.85	10.83	.00	.00	.00	.81	.00	12.73	47.16	9.70	.00	90.93
TOTAL GRUPO 6		16.51	12.86	.00	.00	.00	17.83	.00	19.43	47.29	14.93	11.63	128.35
ANIMALES EN PIE													
CERDO	0/0	27.57	25.46	.31	.00	.00	7.90	.00	43.91	.06	25.24	.00	108.30
CERDO BEBE	0/0	.21	65.63	.00	.00	.00	.00	.00	.00	.00	.11	.00	.32

DISTRIBUCION DE LOS PRODUCTOS QUE ENTRAN A SANTO DOMINGO SEGUN DESTINATARIO

P R O D U C T O S	MERCADO NUEVO		MERCADO MODELO	OTROS MERCADEROS	INESPRE INDUSTRIA		COMERCIO EXPORTADOR	OTROS	TOTAL	
	0/0	480.17 96.13			1.43 .29	2.51 .50				7.38 1.48
GUINEOS	0/0	480.17 96.13	1.43 .29	2.51 .50	7.38 1.48	.05 .01	1.15 .23	.08 .02	6.72 1.35	499.49
JAGUA	0/0	.00 .00	.00 .00	.00 .00	.00 .00	.00 .00	.00 .00	.00 .00	.00 .00	.00
LECHOZA	0/0	132.69 86.58	8.23 5.37	5.39 3.52	.00 .00	.51 .33	3.17 2.07	.00 .00	3.26 2.13	153.25
LIMONCILLO	0/0	5.21 56.32	.00 .00	.00 .00	.00 .00	.90 .73	.00 .00	3.14 33.95	.00 .00	9.25
LIMON AGRIO	0/0	55.82 84.72	3.98 6.04	2.86 4.34	.00 .00	.00 .00	2.74 4.16	.00 .00	.49 .74	65.89
LIMON DULCE	0/0	8.90 98.02	1.18 1.98	.00 .00	.00 .00	.00 .00	.00 .00	.00 .00	.00 .00	9.08
MANDARINA	0/0	.44 100.00	.00 .00	.00 .00	.00 .00	.00 .00	.00 .00	.00 .00	.00 .00	.44
MANGOS	0/0	1,117.67 83.75	87.31 6.54	63.90 4.79	.00 .00	7.23 .54	15.01 1.12	3.82 3.29	39.67 2.97	1,334.61
MELON	0/0	5.98 100.00	.00 .00	.00 .00	.00 .00	.00 .00	.00 .00	.00 .00	.00 .00	5.98
NARANJA AGRIA	0/0	52.18 91.21	2.22 3.88	1.87 1.52	.00 .00	.00 .00	1.88 3.29	.00 .00	.06 .10	57.21
NARANJA DULCE	0/0	110.80 96.35	1.58 1.37	.06 .05	.00 .00	.00 .00	.22 .19	.06 .05	2.28 1.98	115.00
NARANJA DE JUCO	0/0	45.30 89.58	.00 .00	.00 .00	.00 .00	.00 .00	5.16 10.20	.00 .00	.11 .22	50.57
NISPERO	0/0	38.28 38.36	.00 .00	.00 .00	.00 .00	.00 .00	.45 61.64	.00 .00	.00 .00	.73
PATILLA	0/0	.00 .00	.00 .00	.00 .00	.00 .00	.00 .00	.00 .00	.00 .00	.00 .00	.00
PINA	0/0	250.44 86.98	5.43 1.89	.14 .05	.00 .00	7.02 2.44	12.21 4.24	7.93 2.75	4.76 1.65	287.93
TAMARINDO	0/0	2.92 64.32	1.53 33.70	1.10 1.05	.00 .00	.00 .00	.00 .00	.00 .00	.04 .88	4.54
TORONJA	0/0	110.00 92.28	3.85 3.23	1.42 1.19	.00 .00	.00 .00	3.52 2.95	.00 .00	.41 .34	119.20
ZAPOTE	0/0	10.33 51.73	.02 .10	.00 .00	.00 .00	2.71 13.57	2.01 10.07	1.63 8.16	3.27 16.37	19.97
FRESAS	0/0	81.82 81.82	.00 .00	.00 .00	.00 .00	.00 .00	.02 16.18	.00 .00	.00 .00	.11
TOTAL GRUPO		2,589.63 85.11	119.86 3.94	82.04 2.70	7.38 2.24	78.33 2.57	59.28 1.95	36.64 1.20	69.64 2.29	3,042.80
OTROS PRODUCTOS AGROPECUARIOS										
ALGODON	0/0	.00 .00	.00 .00	.00 .00	.00 .00	.00 .00	.00 .00	.00 .00	3.27 100.00	3.27

PAR O D U C T O S		MERCADO NUEVO		MERCADO MODELO		OTROS MERCADOS		INSPRE: INDUSTRIA		COMERCIO EXPORTADOR		OTROS		TOTAL	
HORTALIZAS Y VERDURAS:															
PUERRO:	0/0	78.72	74	.00	.00	.00	.00	.00	.00	.00	.00	.00	.20	.20	.94
SABANO:	0/0	51.47	35	10.29	.07	.00	.00	.00	.00	.00	.00	.00	.00	.00	.68
REMOLACHA:	0/0	29.25	25	.00	.00	.00	.00	.00	.00	.00	.00	.00	.00	.00	29.25
REPOLLO:	0/0	64.42	42	.05	.08	.00	.00	.00	.00	.00	.00	.00	.00	.00	66.34
TAYOTA:	0/0	39.73	73	6.02	3.79	1.81	.00	.00	.00	.00	.00	.00	.11	.11	47.79
TOMATE BARCELO:	0/0	21.57	57	1.32	.00	.00	.00	.00	.00	.00	.00	.00	.04	.04	23.47
TOMATE ENSALADA:	0/0	153.36	36	9.44	.00	.00	.00	.00	.00	.00	.00	.00	.04	.04	167.59
VAINITA:	0/0	80.60	60	19.40	.00	.00	.00	.00	.00	.00	.00	.00	.00	.00	.67
VERDURAS:	0/0	23.94	94	1.05	.00	.00	.00	.00	.00	.00	.00	.00	.01	.01	31.26
VERDURAS:	0/0	26.36	36	.00	.00	.00	.00	.00	.00	.00	.00	.00	.00	.00	26.36
TOTAL GRUPO 3		559.17	17	112.20	15.39	2.32	85.09	13.49	40.04	5.79	833.49	5.79	.69	.69	
F R U T A S															
AGUACATE	0/0	46.28	28	1.10	.00	.00	.00	.00	.00	.00	.00	.00	.18	.18	54.65
CAHIYO	0/0	.00	.00	.00	.00	.00	.00	.00	.00	.00	.00	.00	.00	.00	.00
CAJUIL	0/0	7.87	87	2.25	.00	.00	.00	.00	.00	.00	.00	.00	.59	.59	.89
CEREZA	0/0	100.00	00	.00	.00	.00	.00	.00	.00	.00	.00	.00	.00	.00	.06
COCO DE AGUA	0/0	109.09	09	2.16	1.09	.00	14.14	2.52	7.37	5.91	137.69	5.91	.69	.69	
COCO SECO	0/0	39.42	42	.55	.00	.00	45.73	1.99	13.42	.76	104.41	.76	.73	.73	
CHINOLA	0/0	.00	.00	.00	.00	.00	.00	.00	.00	.00	.00	.00	.04	.04	.04
GRANADILLO	0/0	45.23	23	.00	.00	.00	.00	.00	.00	.00	.00	.00	.18	.18	10.90
GUANABANA	0/0	38.60	60	47.57	1.75	.00	.00	.00	.00	.00	.00	.00	.07	.07	.57
GUAYABA	0/0	100.00	00	.00	.00	.00	.00	.00	.00	.00	.00	.00	.00	.00	.34

111

112

113

114

115

116

117

118

119

120

121

122

123

124

125

126

127

128

129

130

131

132

133

134

135

136

137

138

139

140

141

142

143

144

145

146

147

148

149

150

151

152

153

154

155

156

157

158

159

160

161

162

163

164

165

166

167

168

169

170

P R O D U C T O S		MERCADO NUEVO		MERCADO MODELO		OTROS MERCADOS		INESPRE INDUSTRIA COMERCIO EXPORTAUCN		CIROS		TOTAL
VIVERES Y TUBERCULOS												
YUCA	0/0	242.68	.00	.92	.11	.04	.00	.00	8.82	3.27	255.73	
		93.80	.00	.36					3.41	1.26		
TOTAL GRUPO 2		2,295.01		209.13	9.11	324.79	.42	64.71	108.56	51.24	3,063.57	
		74.91		6.83	.30	10.60	.01	2.11	3.54	1.69		
HORTALIZAS Y VERDURAS												
ACELGA	0/0	.00	.00	.00	.00	.00	.00	.00	.00	.00	.00	.00
AJIES	0/0	27.59	3.43	6.23	1.03	2.32	.36	2.21	17.25	.86	55.05	
		50.12			1.87	4.21	.65	4.01	31.34	1.58		
AJO	0/0	15.56	9.14	32.96	.00	.00	.00	2.77	.00	.26	27.73	
		56.11			.00	.00	.00	9.95	.00	.94		
APIO	0/0	33.33	.00	.00	.00	.00	.00	50.00	.00	16.67	.18	
BERENJENA	0/0	56.30	3.10	4.36	.22	.00	9.12	.56	1.69	.04	71.03	
		79.26			.31	.00	12.84	.79	2.38	.06		
BERRO	0/0	100.00	.00	.00	.00	.00	.00	.00	.00	.00	.77	
BROCCOLI	0/0	10.00	.00	.00	.00	.00	.00	.00	.00	.09	.10	
CEBOLLA	0/0	45.47	76.72	55.07	9.50	.00	.11	6.48	.00	1.03	139.31	
		32.64			6.82	.00	.08	4.65	.00	.74		
CILANTRO	0/0	1.65	.01	.42	.00	.00	.00	.02	.40	.10	2.38	
		77.75			.00	.00	.00	.84	16.81	4.20		
COLIFLOR	0/0	.00	.00	.00	.00	.00	.00	.00	.00	.12	.12	
ESPINACA	0/0	.00	.00	.00	.00	.00	.00	.08	.00	.13	.21	
		.00			.00	.00	.00	38.10	.00	61.90		
LECHUGA CORRIENTE	0/0	4.88	.30	4.85	.48	.00	.00	.24	.00	.29	6.19	
		78.84			7.75	.00	.00	3.88	.00	4.68		
LECHUGA REPELLADA	0/0	9.43	.00	.00	.00	.00	.00	.00	.00	.07	9.50	
		99.26			.00	.00	.00	.00	.00	.74		
MAIZ MAZORCA VERDE	0/0	24.26	1.92	3.75	.00	.00	24.93	.07	.00	.01	51.19	
		47.39			.00	.00	48.70	.14	.00	.02		
MOLONDRON	0/0	14.15	.89	1.14	2.35	.00	50.55	.00	9.88	.15	77.97	
		18.15			3.01	.00	64.83	.00	12.67	.19		
GRESANO SECO	0/0	100.00	.00	.00	.00	.00	.00	.00	.00	.00	.53	
GRESANO VERDE	0/0	100.00	.32	.00	.00	.00	.00	.00	.00	.00	.32	
PEPINO	0/0	18.73	2.49	.61	.00	.00	.00	.00	.00	.36	24.46	
		76.57			.00	.00	.00	.00	19.46	1.47		
PEREJIL	0/0	.00	.00	.00	.00	.00	.00	.00	.00	.00	.00	.00

1. The first part of the document discusses the general principles of the system. It outlines the objectives and the scope of the project. The authors emphasize the importance of a clear and concise structure, ensuring that all relevant information is included and presented in a logical order.

2. The second part of the document provides a detailed description of the system's components and their interactions. This section is divided into several sub-sections, each focusing on a specific aspect of the system. The authors provide a thorough analysis of the system's architecture, including the hardware and software components, and how they are integrated to form a cohesive whole.

3. The third part of the document describes the implementation of the system. This section details the development process, including the selection of technologies, the design of the system, and the testing and deployment phases. The authors provide a comprehensive overview of the system's performance, including its reliability, scalability, and security.

4. The fourth part of the document discusses the future work and conclusions. The authors identify the limitations of the current system and propose several areas for future research. They also provide a summary of the key findings of the project and offer some final thoughts on the system's impact and potential.

5. The fifth part of the document is a list of references, which includes a comprehensive list of the sources used in the document. The authors provide a detailed list of the references, including books, articles, and other documents, and provide a brief description of each reference.

6. The sixth part of the document is a list of figures and tables, which includes a detailed list of the figures and tables used in the document. The authors provide a detailed list of the figures and tables, including their titles and descriptions, and provide a brief description of each figure and table.

7. The seventh part of the document is a list of appendices, which includes a detailed list of the appendices used in the document. The authors provide a detailed list of the appendices, including their titles and descriptions, and provide a brief description of each appendix.

8. The eighth part of the document is a list of footnotes, which includes a detailed list of the footnotes used in the document. The authors provide a detailed list of the footnotes, including their titles and descriptions, and provide a brief description of each footnote.

P R O D U C T O S		MERCADO NUEVO	MERCADO MODELO	OTROS MERCADOS	INESPRE	INDUSTRIA	COMERCIO EXPORTADOR	OTROS	TOTAL
G R A N O S									
ARVEJAS	0/0	4.62 67.15	2.26 32.85	.00 .00	.00 .00	.00 .00	.00 .00	.00 .00	6.88
ARROZ BLANCO	0/0	129.50 9.01	56.67 3.94	70.87 4.93	698.47 48.60	13.12 .91	286.21 19.91	.05 .00	1,437.30
GARBANZOS	0/0	.00	1.24 100.00	.00 .00	.00 .00	.00 .00	.00 .00	.00 .00	1.24
GUANDULES	0/0	12.21 32.69	3.02 8.09	.32 .86	.40 1.07	.00 .00	.04 .11	21.20 36.76	37.35
HABICHUELAS BLANCAS	0/0	2.26 67.46	1.09 32.54	.00 .00	.00 .00	.00 .00	.00 .00	.00 .00	3.35
HABICHUELAS NEGRAS	0/0	.00	3.28 100.00	.00 .00	.00 .00	.00 .00	.00 .00	.00 .00	3.28
HABICHUELAS ROJAS	0/0	23.40 14.97	57.39 36.71	.00 .00	49.91 31.92	.10 .06	20.93 13.39	.18 .12	156.34
MAIZ EN GRANC	0/0	33.31 10.26	82.78 25.50	4.71 1.45	13.60 4.19	118.76 36.58	8.04 2.48	.00 .00	324.63
MANI	0/0	.00	.00	.00	.00	24.17 75.82	.00	.00	31.88
PALMA	0/0	.00	.00	.00	.00	.00	16.79	.00	5.36
SORGO	0/0	.00	.00	.00	.00	22.67 45.48	.00	.00	49.85
TOTAL GRUPO 1		205.30 9.98	207.73 10.10	75.90 3.69	762.38 37.05	178.82 8.69	316.12 15.36	21.43 1.04	2,057.44
VIVERES Y TUBERCULOS									
AUYAMA	0/0	51.34 83.90	.00	.11 .18	.00	.00	.63 1.03	9.04 14.77	61.19
BATATA	0/0	350.48 47.23	11.37 1.53	.02 .00	324.21 43.69	.00	14.03 1.89	25.11 3.38	742.04
NAME	0/0	20.00 66.96	1.74 5.83	.00 .00	.00	.00	3.15 10.55	.00	29.87
PAPA	0/0	120.56 41.93	162.63 56.56	.00 .00	.00	.00	3.73 1.30	.00	287.55
PLATANOS	0/0	17.53 55.90	1.09 3.48	.04 .13	.00	.04 .13	8.30 26.47	.00	31.36
PLATANOS BARAHONA	0/0	231.47 92.34	7.99 3.19	2.60 1.12	.00	.34 .14	.06 .02	.09 .04	250.66
PLATANOS CIBAO	0/0	1,164.85 96.92	23.02 1.91	1.95 .16	.58 .05	.00	5.23 .43	1.13 .09	1,206.91
RULO	0/0	3.75 73.82	3.19	.00	.00	.04	2.11	.84	5.08
YAUTIA	0/0	92.35 48.56	.18 .09	4.08 2.15	.00	.00	26.54 13.96	63.53 33.41	190.18

(Continuación A-18)
 CANTIDAD DE PRODUCTOS AGROPECUARIOS
 QUE SALEN DE SANTA DOMINGO POR HORA
 DURANTE LA SEMANA (EN TONELAJAS)

P R O D U C T O S	H O R A S							T O T A L					
	12-14	14-16	16-18	18-20	20-22	22-24	00-02		02-04	04-06	06-08	08-10	10-12
6 C A R N E S													
VACUNO	1.25	13.54	1.06	2.04	.00	.00	.00	.00	.00	.00	.07	.02	18.00
TOTAL GRUPO 6	1.57	13.59	1.32	2.13	.15	.60	.00	.00	.00	.00	1.14	.63	33.84
7 ANIMALES EN PIE													
CERDO	16.28	3.12	4.15	8.75	.81	.00	.00	.00	.00	.00	.65	3.32	40.46
CERDO BEBE	.00	.00	.00	.00	.00	.01	.00	.00	.00	.00	.00	.00	.01
CONEJO	.00	.04	.00	.00	.00	.05	.00	.00	.00	.00	.00	.00	.09
CHIVO	.00	.03	.13	.01	.00	.00	.27	.00	.00	.00	.00	.16	.61
CHIVO BEBE	.00	.00	.00	.00	.00	.00	.00	.00	.00	.00	.00	.00	.00
NOVILLO	.70	18.92	6.70	7.71	.00	2.54	.00	.00	.00	.00	.18	.62	38.24
OTRAS AVES	.00	.00	.00	.00	.00	.00	.00	.00	.00	.00	.00	.00	.00
OVEJAS	.25	.00	.00	.00	.00	.00	.02	.00	.00	.00	.00	.00	.27
POLLOS Y GALLINAS	2.78	3.30	9.37	26.76	18.13	29.35	16.75	2.14	23.70	24.04	28.85	6.44	191.61
TERNERO	.00	.10	.07	.02	.00	.00	.00	.00	.00	.03	.00	.03	.25
VACUNO	18.94	4.76	12.81	11.90	31.59	3.35	.00	4.35	.68	16.60	20.26	32.88	158.12
TOTAL GRUPO 7	38.95	30.27	33.23	55.15	50.53	35.30	17.04	6.49	24.38	41.50	53.21	43.61	425.66
8 PRODS. AGROPEC., AVICOLAS Y OTROS													
CANGREJO	.00	.00	.54	.00	.00	.01	.00	.00	.00	.00	.00	.07	.62
MUEVO	1.27	1.26	1.13	1.09	5.88	.00	.00	.00	.00	3.45	3.58	.41	18.07
LECHE	1.53	.36	.07	.02	.00	.00	.00	.00	1.81	3.37	.77	.90	7.93
MARISCOS	.00	.00	.00	.00	.90	.00	.00	.00	.00	.00	1.81	1.05	3.76
LECHE DECREMADA	12.85	6.03	.00	.00	.00	.00	.00	.00	40.05	4.23	.38	.80	64.34
TOTAL GRUPO 8	15.65	7.65	1.74	1.11	6.78	.01	.00	.00	41.86	11.05	6.61	2.26	54.72
TOTAL GENERAL	493.97	394.82	469.09	485.01	342.91	210.26	96.28	49.42	280.78	526.20	625.71	492.93	4,458.96

100

101

102

103

104

105

106

107

108

109

110

111

112

113

114

115

116

117

118

119

120

Digitized by Google

Digitized by Google

10

QUE SALGAN DE SU VOTO DOMINGO POR HORA
DURANTE LA SEMANA (EN TORLADAS)

P R O D U C T O S	S E M A N A												T C T A L
	12-14	14-16	16-18	18-20	20-22	22-24	00-02	02-04	04-06	06-08	08-10	10-12	
4 F R U T A S													
LIMON AGRIO	.03	.04	.14	.00	.00	.00	.00	.00	.00	.24	.43	.21	1.09
LIMON DULCE	.00	.00	.00	.01	.00	.00	.00	.00	.00	.00	.00	.00	.01
MANGOS	38.83	27.04	77.42	76.24	40.97	21.21	13.59	10.69	11.51	21.44	41.31	41.47	421.72
MELON	.00	.00	.00	.06	.00	.00	.00	.00	.00	.00	.00	.06	.12
NARANJA AGRIA	.02	.00	.00	.06	.00	.18	.00	.00	.00	.01	.12	.33	.72
NARANJA DULCE	.07	.08	.02	.24	.00	.00	.00	.00	.00	.03	.04	.02	.50
NARANJA DE JUGO	.05	.03	.00	.05	.00	.00	.00	.00	.00	.00	.23	.05	.41
NISPERO	.00	.36	.00	.00	.00	.00	.00	.00	.00	.00	.00	.02	.30
PIÑA	2.32	29.80	25.42	.84	.23	.02	.00	.00	.00	.11	3.17	3.68	65.59
TAMARINDO	.00	.03	.00	.00	.00	.00	.00	.00	.00	.00	3.62	.00	3.65
TORONJA	.37	.32	.30	1.19	.02	.00	.00	.00	.00	.11	.84	.50	3.65
UVA	.00	.00	.00	.00	.00	.00	.00	.00	.00	.00	.00	.00	.00
ZAPOTE	.22	.00	.00	.00	.00	.00	.00	.00	.00	.00	.00	.00	.22
TOTAL GRUPO 4	52.32	65.80	125.51	96.43	41.87	23.17	13.60	10.72	12.01	32.89	63.88	69.67	607.87
5 OTROS PRODUCTOS AGROPECUARIOS													
BUEN PAN	.00	.00	.00	.00	.00	.00	.00	.00	.00	1.63	14.28	6.18	22.09
CACAO	19.20	29.31	27.66	.02	.00	.00	.00	.00	48.55	145.49	37.56	39.07	346.26
CAFE	14.17	24.09	.02	.00	.00	.00	.00	.00	10.20	.00	13.60	.00	62.08
CARBON	27.06	20.21	6.60	23.82	6.53	3.60	8.52	5.80	15.99	49.39	31.91	35.70	236.71
COPRA	.00	.00	.00	.00	.00	.00	.00	.00	.00	.00	.00	.35	.85
JENGIBRE	.04	.00	.00	.00	.00	.00	.00	.00	1.13	.75	.00	.00	1.92
MIEL DE ABEJAS	.00	.00	.00	.41	.00	.00	.00	.00	.00	.00	.00	.00	.41
TABACO	.00	11.33	14.96	3.40	2.17	10.10	11.79	11.42	.00	50.65	22.67	10.41	148.90
TOTAL GRUPO 5	60.47	84.94	49.24	27.65	8.70	13.70	20.31	17.22	75.87	247.91	120.02	92.21	819.82
6 C A R N E S													
CABEZAS Y VISCERAS	.00	.00	.05	.00	.00	.00	.00	.00	.00	.00	.19	.00	.24
CERCO	.28	.00	.04	.00	.00	.00	.00	.00	.00	.31	2.39	.14	3.16
CHIVO	.00	.00	.04	.00	.00	.00	.00	.00	.00	.00	.00	.00	.04
CONEJO	.00	.00	.00	.00	.00	.00	.00	.00	.00	.00	.00	.01	.01
POLLO	.04	.05	.13	.09	.15	.00	.00	.00	.00	.76	10.71	.46	12.39

[Faint, illegible text covering the majority of the page, likely bleed-through from the reverse side.]

COMPTON DE PRY ÚCTOS AGROPECUARIOS
QUE SALEN DE S/TO DOMINGO POR HORA
DURANTE LA SEMANA (EN TONELADAS)

P R O D U C T O S	M							D							A							S							T O T A L												
	12-14	14-16	16-18	18-20	20-22	22-24	00-02	02-04	04-06	06-08	08-10	10-12	12-14	14-16	16-18	18-20	20-22	22-24	00-02	02-04	04-06	06-08	08-10	10-12	12-14	14-16	16-18	18-20		20-22	22-24	00-02	02-04	04-06	06-08	08-10	10-12				
3 MORTALIZAS Y VERDURAS																																									
CILANTRO	.00	.00	.00	.13	.00	.00	.00	.00	.00	.00	.00	.00	.00	.00	.00	.00	.00	.00	.00	.00	.00	.00	.00	.00	.00	.00	.00	.00	.00	.00	.00	.00	.00	.00	.00	.00	.91	2.51			
LECHUGA CORRIENTE	.00	.02	.08	.03	.00	.00	.00	.00	.00	.00	.00	.00	.00	.00	.00	.00	.00	.00	.00	.00	.00	.00	.00	.00	.00	.00	.00	.00	.00	.00	.00	.00	.00	.00	.00	.00	.44	1.23			
LECHUGA REPELLADA	.00	.00	.00	.00	.00	.00	.00	.00	.00	.00	.00	.00	.00	.00	.00	.00	.00	.00	.00	.00	.00	.00	.00	.00	.00	.00	.00	.00	.00	.00	.00	.00	.00	.00	.00	.00	.01	.01			
MAIZ MAZORCA VERDE	.00	.00	.00	.00	.00	.00	.00	.00	.00	.00	.00	.00	.00	.00	.00	.00	.00	.00	.00	.00	.00	.00	.00	.00	.00	.00	.00	.00	.00	.00	.00	.00	.00	.00	.00	.00	.15	.15			
MOLONDRON	.48	.02	.14	.71	.04	.00	.00	.00	.00	.00	.00	.00	.00	.00	.00	.00	.00	.00	.00	.00	.00	.00	.00	.00	.00	.00	.00	.00	.00	.00	.00	.00	.00	.00	.00	.00	1.39	1.39			
CSFGANO SECO	.00	.00	.00	.00	.00	.00	.00	.00	.00	.00	.00	.00	.00	.00	.00	.00	.00	.00	.00	.00	.00	.00	.00	.00	.00	.00	.00	.00	.00	.00	.00	.00	.00	.00	.00	.00	.00	.00	.00		
CREGANG VERDE	.00	.00	.00	.00	.00	.00	.00	.00	.00	.00	.00	.00	.00	.00	.00	.00	.00	.00	.00	.00	.00	.00	.00	.00	.00	.00	.00	.00	.00	.00	.00	.00	.00	.00	.00	.00	.00	.00	.00		
PSPINO	.48	.00	.05	.65	.00	.00	.00	.00	.00	.00	.00	.00	.00	.00	.00	.00	.00	.00	.00	.00	.00	.00	.00	.00	.00	.00	.00	.00	.00	.00	.00	.00	.00	.00	.00	.00	.24	1.42			
PEREJIL	.00	.00	.00	.00	.00	.00	.00	.00	.00	.00	.00	.00	.00	.00	.00	.00	.00	.00	.00	.00	.00	.00	.00	.00	.00	.00	.00	.00	.00	.00	.00	.00	.00	.00	.00	.00	.00	.54	.54		
PUERRO	.00	.00	.00	.00	.00	.00	.00	.00	.00	.00	.00	.00	.00	.00	.00	.00	.00	.00	.00	.00	.00	.00	.00	.00	.00	.00	.00	.00	.00	.00	.00	.00	.00	.00	.00	.00	.00	.00	.00		
RABANO	.00	.00	.01	.00	.00	.00	.00	.00	.00	.00	.00	.00	.00	.00	.00	.00	.00	.00	.00	.00	.00	.00	.00	.00	.00	.00	.00	.00	.00	.00	.00	.00	.00	.00	.00	.00	.00	.00	.00		
REPOLACHA	1.46	.46	.20	.99	.04	.00	.00	.00	.00	.00	.00	.00	.00	.00	.00	.00	.00	.00	.00	.00	.00	.00	.00	.00	.00	.00	.00	.00	.00	.00	.00	.00	.00	.00	.00	.00	.00	.00	.00		
REPOLLO	2.52	.77	.89	3.08	.15	.00	.00	.00	.00	.00	.00	.00	.00	.00	.00	.00	.00	.00	.00	.00	.00	.00	.00	.00	.00	.00	.00	.00	.00	.00	.00	.00	.00	.00	.00	.00	.00	.00	.00		
TAYOTA	.06	.10	.12	.44	.00	.00	.00	.00	.00	.00	.00	.00	.00	.00	.00	.00	.00	.00	.00	.00	.00	.00	.00	.00	.00	.00	.00	.00	.00	.00	.00	.00	.00	.00	.00	.00	.00	.00	.00		
TOMATE BARCELO	.32	.36	.40	.04	.00	.00	.00	.00	.00	.00	.00	.00	.00	.00	.00	.00	.00	.00	.00	.00	.00	.00	.00	.00	.00	.00	.00	.00	.00	.00	.00	.00	.00	.00	.00	.00	.00	.00	.00		
TOMATE ENSALADA	6.22	5.45	3.04	5.04	.66	.00	.00	.00	.00	.00	.00	.00	.00	.00	.00	.00	.00	.00	.00	.00	.00	.00	.00	.00	.00	.00	.00	.00	.00	.00	.00	.00	.00	.00	.00	.00	.00	.00	.00		
YAINITA	.00	.00	.00	.00	.00	.00	.00	.00	.00	.00	.00	.00	.00	.00	.00	.00	.00	.00	.00	.00	.00	.00	.00	.00	.00	.00	.00	.00	.00	.00	.00	.00	.00	.00	.00	.00	.00	.00	.00	.00	
VERDURAS	.06	.01	.03	.11	.00	.00	.00	.00	.00	.00	.00	.00	.00	.00	.00	.00	.00	.00	.00	.00	.00	.00	.00	.00	.00	.00	.00	.00	.00	.00	.00	.00	.00	.00	.00	.00	.00	.00	.00		
ZANAHORIAS	.46	.00	.00	.11	.00	.00	.00	.00	.00	.00	.00	.00	.00	.00	.00	.00	.00	.00	.00	.00	.00	.00	.00	.00	.00	.00	.00	.00	.00	.00	.00	.00	.00	.00	.00	.00	.00	.00	.00		
TOTAL GRUPO 3	28.22	34.10	14.62	26.98	12.91	2.90	1.81	1.81	1.81	2.90	1.81	1.81	1.81	1.81	2.90	1.81	1.81	1.81	1.81	1.81	2.90	1.81	1.81	1.81	1.81	2.90	1.81	1.81	2.90	1.81	1.81	2.90	1.81	1.81	2.90	1.81	1.81	2.90	1.81		
4 F R U T A S																																									
AGUACATE	.01	.04	.41	.18	.00	.18	.00	.00	.00	.00	.00	.00	.00	.00	.00	.00	.00	.00	.00	.00	.00	.00	.00	.00	.00	.00	.00	.00	.00	.00	.00	.00	.00	.00	.00	.00	.00	.00	.00	.00	
CAJUIL	.00	.00	.00	.00	.00	.00	.00	.00	.00	.00	.00	.00	.00	.00	.00	.00	.00	.00	.00	.00	.00	.00	.00	.00	.00	.00	.00	.00	.00	.00	.00	.00	.00	.00	.00	.00	.00	.00	.00	.00	.00
COCO DE AGUA	.00	.00	.04	.00	.00	.00	.00	.00	.00	.00	.00	.00	.00	.00	.00	.00	.00	.00	.00	.00	.00	.00	.00	.00	.00	.00	.00	.00	.00	.00	.00	.00	.00	.00	.00	.00	.00	.00	.00	.00	.00
COCO SECO	.19	.86	14.39	.14	.20	.00	.00	.00	.00	.00	.00	.00	.00	.00	.00	.00	.00	.00	.00	.00	.00	.00	.00	.00	.00	.00	.00	.00	.00	.00	.00	.00	.00	.00	.00	.00	.00	.00	.00	.00	.00
CHINOLA	.00	.00	.00	.00	.00	.00	.00	.00	.00	.00	.00	.00	.00	.00	.00	.00	.00	.00	.00	.00	.00	.00	.00	.00	.00	.00	.00	.00	.00	.00	.00	.00	.00	.00	.00	.00	.00	.00	.00	.00	.00
GRANADILLO	.00	.00	.00	.03	.00	.28	.00	.00	.00	.00	.00	.00	.00	.00	.00	.00	.00	.00	.00	.00	.00	.00	.00	.00	.00	.00	.00	.00	.00	.00	.00	.00	.00	.00	.00	.00	.00	.00	.00	.00	.00
GUINEOS	7.60	7.09	6.05	17.27	.02	.00	.00	.00	.00	.00	.00	.00	.00	.00	.00	.00	.00	.00	.00	.00	.00	.00	.00	.00	.00	.00	.00	.00	.00	.00	.00	.00	.00	.00	.00	.00	.00	.00	.00	.00	.00
LECHOZA	2.61	.11	.15	.12	.43	1.30	.00	.00	.00	.00	.00	.00	.00	.00	.00	.00	.00	.00	.00	.00	.00	.00	.00	.00	.00	.00	.00	.00	.00	.00	.00	.00	.00	.00	.00	.00	.00	.00	.00	.00	.00
LIPONCILLO	.00	.00	1.17	.00	.00	.00	.00	.00	.00	.00	.00	.00	.00	.00	.00	.00	.00	.00	.00	.00	.00	.00	.00	.00	.00	.00	.00	.00	.00	.00	.00	.00	.00	.00	.00	.00	.00	.00	.00	.00	.00

ANEXO 12 DE PRODUCTOS AGROPECUARIOS
 QUE SE VENDEN DE SUEÑO DOMINGO POR HORA
 DURANTE LA SEMANA (EN TONELADAS)

P R O D U C T O S	S E M A N A							T O T A L					
	12-14	14-16	16-18	18-20	20-22	22-24	00-02		02-04	04-06	06-08	08-10	10-12
1 G R A N D S													
ARROZ BLANCO	132.99	62.04	101.56	151.07	191.91	112.24	24.60	.00	28.21	33.89	49.81	64.07	952.39
GUANDULES	.02	10.19	.02	.14	.00	.00	.00	.00	.09	.56	.00	.26	11.26
HABICHUELAS BLANCAS	.00	.18	.00	.06	.00	.00	.00	.00	.00	.00	.00	.09	.33
HABICHUELAS NEGRAS	.16	.00	.56	.00	.00	.00	.00	.00	.00	.00	1.27	.10	2.09
HABICHUELAS ROJAS	29.01	12.32	9.28	14.55	.07	1.41	3.62	.00	1.90	7.62	16.29	29.32	125.39
MAIZ EN GRANO	25.44	14.51	8.29	12.37	.96	5.23	.00	.00	5.52	13.37	14.37	4.55	104.91
MANI	.00	.00	.10	9.33	.00	10.88	.00	9.07	.00	.00	.00	.00	28.28
PALMA	.00	.18	.00	.72	.00	.00	.00	.00	.00	.00	1.35	.85	2.10
SORGO	.00	.00	.00	.00	.00	.00	11.33	.00	.00	15.09	14.96	.00	41.38
TOTAL GRUPO 1	187.62	99.42	119.81	188.24	192.94	129.76	39.55	9.07	35.72	70.53	98.05	99.54	1,270.25
2 VIVERES Y TUBERCULOS													
AUYAMA	.06	.08	1.12	.01	.00	.00	.00	.00	.00	.22	.01	.12	1.62
BATATA	43.02	19.48	11.28	6.94	1.25	.00	.03	.00	12.39	19.76	95.64	60.38	270.17
PAPUEY	.00	.00	.03	.00	.00	.00	.00	.00	.00	.00	.00	.00	.00
ÑAME	1.44	.00	.99	.08	1.13	.13	.00	.00	.00	.04	.60	.17	4.58
PAPA	20.17	4.23	24.21	4.24	5.05	.00	.00	.00	8.30	7.82	11.29	5.31	90.62
PLATANOS	30.37	28.41	27.96	70.47	16.66	.00	.06	5.15	11.67	37.19	78.16	38.70	244.30
PLATANOS BARAHONA	4.59	.01	2.94	.34	.00	.07	1.02	.00	.00	1.70	1.12	.37	12.16
PLATANOS CIBAS	2.53	4.51	1.49	3.07	4.66	4.23	1.95	.00	41.92	8.67	6.83	4.00	94.76
KULO	.00	.00	.00	.00	.00	.00	.00	.00	.00	.00	.00	.25	.25
YAUTIA	4.79	.64	50.81	.58	.02	.99	.01	.00	1.60	7.62	23.66	12.70	105.42
YUCA	2.20	1.69	2.79	1.59	.24	.00	.90	.00	.81	9.37	29.42	7.60	56.61
TOTAL GRUPO 2	109.17	59.05	123.62	87.32	29.03	5.42	3.97	5.15	76.69	92.39	251.73	129.98	973.52
3 HORTALIZAS Y VERDURAS													
AJIES	.82	.17	3.54	.82	.02	.00	.00	.00	4.82	11.84	3.12	5.92	31.07
AJO	.41	1.32	1.03	.17	2.32	.00	.00	.00	2.00	3.35	.88	1.00	12.49
BERENJENA	.74	11.02	.51	2.03	.68	.00	.00	.00	.00	.25	1.01	2.33	18.57
PERRO	.00	.00	.00	.00	.00	.00	.00	.00	.00	.00	.00	.00	.00
CEBOLLA	14.19	14.40	4.58	12.59	9.00	2.90	.00	.00	5.90	9.23	8.04	31.55	112.38
CENCILLIN	.00	.00	.00	.04	.00	.00	.00	.74	1.49	.00	.02	.00	2.29

[Faint, illegible text, possibly bleed-through from the reverse side of the page]

(Continuación A-11)
 CANTIDAD DE PRODUCTOS AGROPECUARIOS
 QUE ENTRAN A SU CANTO DOMINGO POR HORA
 DURANTE LA SEMANA (EN TONELADAS)

P R O D U C T O S	D I A S							T O T A L					
	12-14	14-16	16-18	18-20	20-22	22-24	00-02		02-04	04-06	06-08	08-10	10-12
ANIMALES EN VIE													
PATO Y TORTOLA	.00	.00	.00	.00	.00	.00	.00	.00	.00	.01	.00	.00	.01
POLLCS Y GALLINAS	6.67	.30	.76	13.05	19.40	66.60	60.42	58.17	148.99	76.96	21.39	15.27	487.95
TERNERO	.36	.00	.17	.00	.00	.00	.00	.00	.00	.57	.32	.00	1.42
VACUNO	55.27	69.64	26.80	107.49	13.28	28.06	20.41	5.58	3.86	10.26	31.14	114.61	486.40
TOTAL GRUPO 7	92.30	101.18	62.68	161.97	39.83	97.29	80.83	63.77	152.91	106.92	75.47	150.24	1,185.39
PRCDS. AGROPEC., AVICOLAS Y OTRCS													
CANGREJO	.00	.05	.00	.00	.34	.02	.00	.00	.00	.07	.36	.00	.04
HUEVO	5.33	4.21	10.06	1.61	4.04	1.30	3.28	5.60	16.07	37.48	10.76	10.98	110.72
LECHE	61.80	61.90	100.29	88.70	88.00	.37	.00	19.83	4.98	11.49	20.75	.78	458.89
MARISCOS	.00	.00	.00	.00	.00	.32	.00	.27	.00	.00	.00	.00	.59
PESCACOS	.00	.00	.09	.00	.00	.99	.63	1.44	.36	.36	.06	.00	3.53
LECHE DECREMADA	31.08	40.36	17.74	12.67	5.48	11.70	.00	.00	.14	2.30	1.91	.16	123.54
TOTAL GRUPO 8	98.21	106.52	128.18	102.98	97.86	14.70	3.91	27.14	21.55	51.70	33.84	11.92	698.51
TOTAL GENERAL	1,239.31	1,257.58	1,412.43	1,313.57	1,391.38	867.79	1,034.51	1,510.47	853.48	695.25	14,656.84		

[Faint, illegible text covering the majority of the page, likely bleed-through from the reverse side.]

(CONFECCION DE TAJAS, PRODUCTOS AGROPECUARIOS
 CANTIDAD DE PRODUCTOS QUE ENTRAN A SANO DOMINGO POR HORA
 DURANTE LA SEMANA (EN TONELADAS)

P R O D U C T O S	S												T O T A L
	12-14	14-16	16-18	18-20	20-22	22-24	00-02	02-04	04-06	06-08	08-10	10-12	
OTROS PRODUCTOS AGROPECUARIOS													
BIJA	.00	.00	.00	.00	.00	.00	.00	.00	.18	.00	.21	.00	.39
BUEN PAN	.00	.00	.00	.00	.00	.00	.00	.00	.00	1.36	.15	.00	1.51
CABULLA	.00	.00	.00	.00	.00	.00	.00	.00	73.80	39.22	.00	.00	113.02
CACAO	11.71	39.80	5.44	11.33	48.77	17.13	3.84	.00	74.10	338.52	96.53	22.01	659.13
CAFE	49.73	13.60	.00	12.24	.00	4.53	15.87	.00	20.79	33.86	66.64	30.80	248.06
CANA BLANCA	.04	.18	.20	.01	.03	.04	.00	.00	.00	.05	.10	.00	.65
CARBON	40.75	42.40	16.28	44.38	63.60	98.93	114.56	423.03	175.71	135.41	23.64	19.54	1,108.53
COPRA	12.75	.89	.00	9.07	2.26	7.25	.00	2.26	.00	19.95	22.75	.00	77.13
JENGIBRE	.37	.00	.00	1.36	.00	.00	1.83	.00	.83	.45	.00	.90	5.74
MIEL DE ABEJAS	.00	.00	.00	.00	10.29	.00	.00	.00	.00	.09	.09	.21	10.66
TABACO	7.25	9.07	15.78	.36	7.36	19.86	5.44	31.40	.22	58.27	1.16	3.62	159.79
TOTAL GRUPO 5	122.60	105.94	37.70	78.75	132.31	147.74	141.54	456.69	348.90	627.18	211.27	77.38	2,485.00
C A R N E S													
CABEZAS Y VISCERAS	.65	2.45	1.23	.67	.54	.00	.00	.00	.00	.68	.51	1.27	6.00
CERDO	.18	.00	.67	.48	2.26	.00	.00	.00	.95	1.09	3.78	6.08	15.49
CHIVO	.05	.00	.00	.00	.00	.00	.00	.00	.02	.00	.27	.00	.34
POLLO	.00	.17	.00	.00	.10	.03	.21	.49	.36	1.57	1.49	9.17	13.59
VACUNO	16.42	37.66	2.36	2.35	.13	.01	19.50	.00	20.77	8.55	1.53	1.16	110.44
TOTAL GRUPO 6	17.30	40.28	4.26	3.50	3.03	.04	19.71	.49	22.10	11.89	7.58	17.68	147.64
ANIMALES EN PIE													
CERDO	16.78	10.57	10.23	10.56	3.41	1.21	.00	.00	.00	16.87	20.73	15.04	103.40
CERDO BEBE	.00	.00	.00	.01	.01	.00	.00	.00	.05	.25	.00	.00	.32
CONEJO	.00	.02	.00	.00	.00	.00	.00	.00	.00	.00	.00	.00	.02
CHIVO	.43	.59	.45	.79	1.19	.15	.00	.02	.00	.26	.62	.99	5.49
CHIVO BEBE	.00	.00	.00	.00	.00	.00	.00	.00	.01	.00	.00	.00	.01
GUINEA	.06	.17	.00	.00	.00	.00	.00	.00	.00	.02	.00	.00	.25
NOVILLO	12.73	19.89	24.27	29.71	2.54	1.27	.00	.00	.00	1.72	1.26	1.06	54.47
OTRAS AVES	.00	.00	.00	.00	.00	.00	.00	.00	.00	.00	.01	.00	.01
OVEJAS	.00	.00	.00	.36	.00	.00	.00	.00	.00	.00	.00	.25	.61
PALOMA	.00	.00	.00	.00	.00	.00	.00	.00	.00	.00	.00	.00	.00

100 00

102 00

104 00

106 00

108 00

110 00

112 00

114 00

116 00

118 00

120 00

122 00

124 00

126 00

128 00

130 00

132 00

134 00

136 00

138 00

140 00

142 00

144 00

146 00

148 00

150 00

152 00

154 00

156 00

158 00

160 00

162 00

164 00

166 00

168 00

170 00

00000000

00000000

00000000

00000000

00000000

00000000

00000000

00000000

00000000

00000000

Continuación de los productos agropecuarios
 cantidad de productos domingo por hora
 que entran a la semana
 (en toneladas)

TOTAL

PRODUCTOS 12-14 14-16 16-18 18-20 20-22 22-24 00-02 02-04 04-06 06-08 08-10 10-12

	HORAS												
	S												
F R U T A S													
CAJUIL	.00	.00	.02	.00	.47	.00	.00	.00	.00	.37	.03	.00	.89
CEREZA	.00	.00	.00	.00	.00	.00	.00	.06	.00	.00	.00	.00	.06
COCO DE AGUA	10.18	17.65	29.07	8.47	2.06	.00	.00	11.79	23.02	12.25	16.06	10.11	140.66
COCO SECO	.20	26.34	3.39	10.29	14.18	12.73	3.46	.04	16.44	50.92	14.72	3.54	158.25
CHINOLA	.00	.00	.00	.00	.00	.00	.00	.00	.00	.04	.00	.00	.04
GRANADILLO	.07	.00	.04	5.99	.00	.14	.23	2.36	.95	.00	1.07	.05	10.90
GUANABANA	.14	.00	.00	.00	.00	.00	.00	.00	.00	.09	.00	.34	.57
GUAYABA	.00	.00	.00	.00	.00	.00	.00	.00	.00	.00	.34	.00	.34
GUINEOS	10.81	43.45	65.70	35.25	40.99	97.87	10.47	33.86	74.68	16.92	46.16	23.39	499.55
JAGUA	.00	.00	.00	.00	.00	.00	.00	.00	.00	.00	.00	.00	.00
LECHOZA	6.51	30.23	74.82	8.57	7.53	9.90	1.08	.00	2.08	4.59	6.71	1.23	153.25
LIMONCILLO	.00	.00	.72	.00	2.26	1.08	.00	1.12	.45	.00	.00	3.62	5.25
LIMON AGRIO	1.46	2.13	4.62	.38	16.66	8.42	2.26	5.58	15.09	2.82	2.11	4.47	66.00
LIMON DULCE	.36	.00	.00	.00	.00	.00	.00	.00	3.02	2.53	.00	3.17	9.08
MANDARINA	.00	.00	.00	.00	.04	.40	.00	.00	.00	.00	.00	.00	.44
MANGOS	267.01	232.86	229.49	146.19	103.53	32.48	25.88	39.84	172.50	246.67	84.22	137.55	1,718.62
MELON	.00	.00	2.72	.00	.00	.00	.00	.00	3.26	.00	.00	.00	5.98
NARANJA AGRIA	2.68	.00	.72	1.46	5.78	9.31	13.35	6.16	6.67	5.54	2.48	3.11	57.21
NARANJA DULCE	14.38	.06	1.49	12.11	11.68	13.18	50.53	5.66	3.39	.67	1.52	.32	115.00
NARANJA DE JUGO	3.29	1.58	2.34	4.85	2.07	14.72	6.86	4.98	5.42	2.73	.64	1.09	50.57
NISPERO	.00	.00	.26	.00	.00	.00	.00	.00	.45	.02	.00	.00	.73
PATILLA	.00	.00	.00	.00	.00	.00	.00	.00	.00	.00	.00	.00	.00
PIÑA	10.69	31.75	66.05	95.03	49.20	12.92	20.85	2.26	8.61	.18	.31	16.17	314.02
TANARINDO	.18	.00	.37	.90	.21	.47	.48	.00	1.02	.82	.09	.00	4.54
TORONJA	9.42	11.94	4.47	4.49	4.21	.00	.00	2.23	48.84	27.68	5.32	.66	119.26
ZAPOTE	2.75	2.84	.19	2.72	.42	.02	.05	.00	.67	1.10	4.52	4.69	19.97
FRESAS	.00	.00	.00	.00	.00	.00	.00	.09	.00	.00	.02	.00	.11
TOTAL GRUPO 4	342.41	407.37	488.24	339.90	266.45	224.21	139.63	124.81	391.03	379.54	189.40	216.98	3,509.97
OTROS PRODUCTOS AGROPECUARIOS													
ALGODON	.00	.00	.00	.00	.00	.00	.00	.00	3.27	.00	.00	.00	3.27

CANTIDAD DE PRODUCTOS AGROPECUARIOS QUE ENTRAN A SANITO DOMINGO POR HORA DURANTE LA SEMANA (EN TONELADAS)

P R O D U C T O S	H O R A S							D I A S				T O T A L	
	12-14	14-16	16-18	18-20	20-22	22-24	00-02	02-04	04-06	06-08	08-10		10-12
HORTALIZAS Y VERDURAS													
BERENJENA	4.12	13.50	5.38	2.07	4.86	.81	5.87	1.03	16.76	11.49	4.07	1.37	71.33
BERRO	.69	.00	.00	.00	.00	.00	.00	.03	.00	.05	.00	.00	.77
BROCOLI	.00	.00	.00	.00	.00	.00	.00	.01	.00	.00	.00	.09	.10
CEBOLLA	4.31	22.61	15.80	43.67	27.47	12.31	4.53	.00	26.19	8.67	.06	2.25	167.87
CEBOLLIN	.00	.00	.00	.00	.00	.00	.00	.68	1.58	.00	.00	.00	2.26
CILANTRO	.17	.00	.01	.63	.00	.00	.00	.00	.32	.44	.63	.18	2.36
COLIFLOR	.00	.00	.00	.00	.00	.00	.00	.00	.00	.12	.00	.00	.12
ESPINACA	.00	.00	.04	.04	.00	.00	.00	.00	.00	.13	.00	.00	.21
LECHUGA CORRIENTE	.74	.27	.36	.52	.41	.00	.00	.00	.41	.47	.49	2.52	6.19
LECHUGA REPELLADA	.07	.32	.67	.51	1.98	.45	4.08	.64	.21	.57	.00	.00	9.50
MAIZ MAZORCA VERDE	1.40	.93	5.14	16.77	2.82	.90	1.58	.00	11.55	.33	9.08	.69	51.19
MOLONDRON	24.01	21.82	14.92	4.57	5.19	1.08	.00	.00	1.11	3.54	.87	.86	77.97
GREGANC SECO	.45	.00	.00	.00	.00	.00	.00	.00	.00	.02	.00	.00	.55
GREGANO VERDE	.10	.00	.00	.00	.00	.00	.00	.00	.00	.22	.00	.00	.32
PEPINO	5.57	6.97	1.19	.00	1.49	.00	.00	.00	6.99	.39	1.81	.05	24.46
PEREJIL	.00	.00	.00	.00	.00	.00	.00	.00	.00	.00	.00	.00	.00
PUERRO	.09	.00	.01	.28	.00	.00	.00	.02	.25	.09	.00	.70	.94
RABANO	.05	.04	.09	.14	.05	.00	.00	.00	.00	.00	.18	.13	.66
REMOLACHA	1.64	3.62	1.13	8.56	5.47	2.85	1.62	2.26	.00	.00	1.90	.00	29.25
REPOLLO	9.15	5.20	20.28	5.21	1.83	.00	6.19	6.78	1.13	11.77	.01	.01	67.56
TAYOTA	9.11	11.86	3.42	.10	5.29	.41	3.06	1.22	2.76	1.33	2.14	7.09	47.79
TOMATE BARCELO	1.49	2.17	3.42	.19	2.92	.81	2.98	4.35	2.75	1.85	.56	.00	23.49
TOMATE ENSALADA	2.91	1.18	11.40	16.05	35.02	26.64	32.57	16.44	15.86	4.02	5.58	.00	167.67
VAINITA	.13	.00	.00	.09	.00	.00	.00	.60	.45	.00	.00	.00	.67
VERDURAS	.95	.00	.01	.01	.00	.00	.00	.00	.01	.50	1.66	.22	3.36
ZANAHORIAS	2.68	.00	2.88	4.96	1.08	2.28	.00	4.70	3.07	1.52	3.19	.00	26.20
TOTAL GRUPO 3	75.54	92.99	97.60	113.98	105.36	63.63	64.81	42.62	101.00	60.72	33.73	17.43	869.41
F R U T A S													
AGUACATE	2.28	4.54	1.76	3.20	5.16	10.57	4.13	8.78	4.52	3.60	3.08	3.06	54.68
CAIHITO	.00	.00	.00	.00	.00	.00	.00	.00	.00	.00	.00	.00	.00

CANTIDAD DE PRODUCTOS AGRICOLAS QUE ENTRAN A SU CANTIDAD DOMINGO POR HORA DURANTE LA SEMANA (EN TONELADAS)

P R O D U C T O S	S E M A N A							T O T A L					
	12-14	14-16	16-18	18-20	20-22	22-24	00-02		02-04	04-06	06-08	08-10	10-12
G R A N D S													
ARVEJAS	.00	.00	.00	.00	.00	.00	.00	.00	4.62	2.26	.00	.00	6.88
ARROZ BLANCO	219.57	124.32	130.19	284.62	319.41	168.65	48.97	13.60	107.95	269.43	84.34	65.00	1,636.05
GARBANZOS	.00	.00	.00	.00	1.24	.00	.00	.00	.00	.00	.00	.00	1.24
GUANDULES	.90	.41	.78	.00	.10	2.18	1.13	8.27	.29	23.14	.10	.05	27.25
HABICHUELAS BLANCAS	.00	.00	.00	.00	.00	.00	.00	.00	1.09	2.26	.00	.00	3.35
HABICHUELAS NEGRAS	.00	.00	.00	.00	.00	.00	2.04	.00	.00	1.24	.00	.00	3.22
HABICHUELAS ROJAS	13.17	1.31	6.30	4.86	39.55	43.47	16.28	6.33	12.17	12.02	1.39	2.19	159.04
MAIZ EN GRANO	.45	44.00	33.20	26.79	36.57	25.73	13.60	26.69	27.59	101.71	45.78	24.15	406.26
MANI	9.07	4.95	7.71	.00	8.70	21.27	29.47	16.32	.00	10.52	.00	.00	108.01
PALMA	1.45	.70	.14	.90	.00	.00	.00	.00	.00	.00	.00	9.42	12.61
SORGO	.00	.00	.00	.00	.00	25.39	.00	.00	.00	9.07	.00	15.39	49.85
TOTAL GRUPO 1	244.61	175.69	178.32	317.17	405.57	286.69	111.49	71.21	153.71	431.65	131.61	116.20	2,622.52

VIVERES Y TURBACULOS

AUYAMA	6.06	.65	9.07	3.84	4.53	.00	1.26	.00	1.13	7.16	23.90	3.61	62.21
BATATA	14.23	24.75	32.58	38.53	78.57	121.95	81.16	85.16	68.67	50.72	110.10	36.16	742.58
MAPUAY	.00	.00	.00	.00	.00	.00	.00	.00	.00	.00	.00	.00	.00
MAPE	.22	.45	.90	1.36	4.22	1.49	2.26	5.56	7.79	.00	.00	7.19	31.44
PAPA	5.07	11.72	26.32	25.55	45.93	101.94	58.94	12.46	4.12	.63	.36	.03	293.67
PLATANGS	6.11	6.25	4.38	5.22	4.52	1.07	6.42	.00	.13	.50	1.33	1.05	36.59
PLATANOS BARAHONA	20.00	23.66	22.14	28.77	19.69	40.04	7.42	13.39	47.81	10.41	15.49	2.99	251.81
PLATANOS CIBAO	146.72	130.61	86.58	150.33	139.01	145.99	118.56	104.55	112.92	51.45	9.24	23.36	1,221.32
RULO	.03	1.25	.00	.31	1.14	.83	.59	.19	.45	.19	.02	.08	5.66
YAUTIA	7.30	11.02	18.87	19.27	9.35	52.66	10.54	13.53	25.45	48.93	9.14	2.53	228.45
YUCA	38.60	27.25	18.08	21.00	34.01	13.30	18.72	12.94	50.80	13.65	1.00	10.44	259.79
TOTAL GRUPO 2	246.34	237.61	220.92	294.18	340.97	479.27	305.87	247.78	319.27	183.54	170.58	87.45	3,133.78

FORTALIZAS Y VERDURAS

ACELGA	.00	.00	.00	.00	.00	.00	.00	.00	.00	.00	.00	.00	.00
AJIES	2.28	2.48	6.41	4.84	4.93	6.34	2.13	1.91	8.59	12.46	1.27	1.69	55.35
AJO	3.43	.02	5.04	4.77	4.55	8.75	.00	2.49	1.01	.69	.14	.02	30.91
APIO	.00	.00	.00	.00	.00	.00	.00	.06	.00	.03	.09	.00	.18

1. The first part of the document discusses the importance of maintaining accurate records of all transactions and activities. It emphasizes that proper record-keeping is essential for transparency and accountability, particularly in financial matters.

2. The second part of the document outlines the various methods and tools used to collect and analyze data. It highlights the need for consistent and reliable data collection processes to ensure the validity of the results.

3. The third part of the document describes the different types of data that can be collected and how they are used to inform decision-making. It notes that a combination of qualitative and quantitative data provides a more comprehensive understanding of the subject matter.

4. The fourth part of the document discusses the challenges and limitations of data collection and analysis. It acknowledges that there are often obstacles to gathering complete and accurate data, and that the analysis of this data can be complex and time-consuming.

5. The fifth part of the document provides a summary of the key findings and conclusions drawn from the research. It reiterates the importance of rigorous data collection and analysis in achieving meaningful results.

(Continuación A-10)
 SALIDA DE PRODUCTOS AGROPECUARIOS DE SANTO DOMINGO
 POR LA CARRETERA NELLA

PRODUCTOS	LUNES	MARTES	MIERCOLES	JUEVES	VIERNES	SABADO	DOMINGO	TOTAL
7. ANIMALES EN PIE								
VACUNO	.00	.47	.00	.00	.11	7.42	.00	8.00
TOTAL GRUPO 7	2.59	3.54	.80	2.15	1.43	8.77	.00	19.28
8. PRODS. AGROPEC., AVICOLAS Y OTROS								
CANGREJO	.00	.00	.00	.00	.00	.00	.00	.00
HUEVO	.27	.11	.07	.12	.01	.16	.01	.75
LECHE	.03	.02	.67	1.56	.21	.21	.09	2.79
LECHE DECREMADA	.00	1.66	.18	.00	1.59	.00	.00	3.43
TOTAL GRUPO 8	.30	1.79	.92	1.68	1.81	.37	.10	6.97
TOTAL PUESTO 5	59.82	45.66	61.05	86.85	48.98	45.72	13.25	361.33
TOTAL GENERAL	840.21	662.54	918.27	666.08	710.47	436.71	234.68	4,468.96

(Continuación A-10)
 SALIDA DE PRODUCTOS AGROPECUARIOS DE SANTO DOMINGO
 POR LA CARRETERA MELLA

PRODUCTOS	LUNES	MARTES	MIÉRCOLES	JUEVES	VIERNES	SABADO	DOMINGO	TOTAL
4. F R U T A S								
AGUACATE	.00	.01	.01	.01	.00	.00	.00	.03
COCO DE AGUA	.00	.00	.07	.00	.00	.00	.00	.07
COCO SECO	.00	.03	.16	.08	.04	.28	.03	.62
CHINOLA	.00	.00	.00	.00	.00	.00	.00	.00
GRANADILLO	.00	.00	.00	.00	.00	.00	.00	.00
GUINEOS	3.72	1.16	1.55	.91	.88	6.54	.14	14.90
LECHOZA	.00	.04	1.30	.01	.02	.06	.00	1.43
LIMON AGRIO	.00	.00	.00	.03	.01	.15	.03	.19
LIMON DULCE	.00	.00	.00	.00	.00	.00	.00	.00
MANGOS	3.01	3.20	3.39	1.36	1.60	3.48	1.40	17.36
NARANJA AGRIA	.00	.03	.00	.00	.00	.14	.00	.17
NARANJA DULCE	.00	.03	.00	.01	.00	.00	.00	.04
NARANJA DE JUGO	.00	.00	.03	.00	.03	.00	.00	.06
NISPERO	.00	.00	.00	.00	.00	.02	.00	.02
PIÑA	.04	.01	.30	.09	.08	.24	.01	.77
TAMARINDC	.03	.00	.00	.00	.00	.00	.00	.03
TORONJA	.16	.16	.14	.12	.39	.26	.00	1.23
UVA	.00	.00	.00	.00	.00	.00	.00	.00
TOTAL GRUPO 4	6.96	4.67	6.95	2.59	3.05	11.09	1.61	36.92

5. OTROS PRODUCTOS AGROPECUARIOS

CAFE	.00	.00	.00	.00	.00	.00	.00	.00
CARBON	.45	1.02	23.49	35.42	6.87	.07	3.78	71.10
TOTAL GRUPO 5	.45	1.02	23.49	35.42	6.87	.07	3.78	71.10

6. C A R N E S

CABEZAS Y VISCERAS	.00	.00	.00	.00	.00	.07	.00	.07
CERDO	.04	.00	.00	.00	.06	.00	.00	.10
POLLO	.08	.88	.10	.04	.02	.27	.00	1.39
VACUNO	.66	.04	.24	.13	.27	.00	.00	1.36
TOTAL GRUPO 6	.78	.92	.36	.17	.35	.34	.00	2.92

7. ANIMALES EN PIE

CERDO	.49	.18	.04	.02	.19	.00	.00	.92
CHIVO	.00	.01	.12	.00	.00	.00	.00	.13
NOVILLO	.54	.00	.09	.06	.54	.00	.00	1.23
OTRAS AVES	.00	.00	.00	.00	.00	.00	.00	.00
POLLOS Y GALLINAS	1.56	2.88	.55	1.97	.59	1.35	.00	8.90
TERNERO	.00	.00	.00	.10	.00	.00	.00	.10

ANEXO 10
SALIDA DE PRODUCTOS AGROPECUARIOS DE SANTO DOMINGO
POR LA CARRETERA MELLA (EN TONELADAS)

PRODUCTOS	LUNES	MARTES	MIECOLES	JUEVES	VIERNES	SABADO	DOMINGO	TOTAL
1. G R A N O S								
ARROZ BLANCO	25.58	11.17	7.97	2.48	14.30	4.24	1.35	67.09
GUANDULES	.00	.00	.00	.00	.00	.00	.00	.00
HABICHUELAS NEGRAS	.00	.00	.45	.00	.00	.00	.00	.45
HABICHUELAS ROJAS	4.37	3.12	1.28	1.09	1.28	.17	.15	11.46
MAIZ EN GRANO	.12	2.91	2.36	5.06	1.19	.03	.00	11.67
TOTAL GRUPO 1	30.07	17.20	12.06	8.63	16.77	4.44	1.50	90.57
2. VIVERES Y TUBERCULOS								
AUYAMA	.00	.00	.00	.01	.00	.00	.00	.01
BATATA	3.85	5.49	7.64	23.18	7.52	6.84	1.31	55.83
KAME	.04	.00	.00	.02	.07	.00	.00	.13
PAPA	2.74	1.88	.81	.73	.73	.92	1.44	9.25
PLATANOS	6.50	6.82	6.53	7.24	7.69	9.04	1.92	45.74
PLATANOS BARAHONA	2.73	.00	.00	.00	.00	.00	.00	2.73
PLATANOS CIBAO	.00	.00	.14	.00	.00	.58	.00	.72
RULO	.00	.00	.00	.00	.00	.00	.00	.00
YAUTIA	.22	.07	.08	.04	.04	.10	.11	.66
YUCA	.67	.55	.43	.42	.71	1.08	.17	4.03
TOTAL GRUPO 2	16.75	14.81	15.63	31.64	16.76	18.56	4.95	119.10
3. HORTALIZAS Y VERDURAS								
AJIES	.12	.11	.00	.01	.02	.07	.02	.35
AJO	.27	.16	.10	.48	.06	.07	.36	1.52
BERENJENA	.26	.01	.02	.05	.17	.32	.03	.86
BERRO	.00	.00	.00	.00	.00	.00	.00	.00
CEBOLLA	.78	.89	.44	1.19	1.31	.14	.84	5.59
CILANTRO	.00	.00	.00	.00	.00	.00	.00	.00
LECHUGA CORRIENTE	.01	.00	.00	.00	.00	.01	.00	.02
MOLONDRON	.01	.01	.00	.00	.00	.00	.00	.02
OREGANO SECO	.00	.00	.00	.00	.00	.00	.00	.00
OREGANO VERDE	.00	.00	.00	.00	.00	.00	.00	.00
PEPINO	.00	.00	.00	.00	.00	.00	.00	.00
RABANO	.00	.00	.00	.00	.00	.00	.00	.00
REMOLACHA	.01	.03	.00	.95	.01	.01	.00	1.01
REPOLLO	.07	.27	.11	1.10	.14	.13	.03	1.85
TAYOTA	.05	.00	.03	.00	.02	.05	.01	.17
TOPATE BARCELO	.05	.00	.00	.00	.00	.60	.00	.65
TOKATE ENSALADA	.29	.14	.13	.76	.19	.58	.00	2.09
VERDURAS	.00	.08	.01	.03	.02	.09	.00	.23
ZANAHORIAS	.00	.01	.00	.00	.00	.00	.00	.01
TOTAL GRUPO 3	1.92	1.71	.84	4.57	1.94	2.08	1.31	14.37

(Continúa ítem 049)

SALIDA DE PRODUCTOS AGROPECUARIOS DE SANTO DOMINGO
POR EL PUENTE DE VILLA MELLA

PRODUCTOS	LUNES	MARTES	MIERCOLES	JUEVES	VIERNES	SABADO	DOMINGO	TOTAL
7. ANIMALES EN VIVO								
CERDO	.00	.12	.00	.00	.00	.06	.00	.16
NOVILLO	.00	.00	.00	3.44	.00	.00	6.16	9.60
POLLOS Y GALLINAS	18.88	16.28	5.98	5.16	5.06	5.23	.73	57.32
VACUNO	3.84	.00	11.86	5.93	.00	.00	.00	21.53
TOTAL GRUPO 7	22.72	16.40	17.84	14.52	5.06	5.29	6.89	66.73
8. PRODS. AGROPEC., AVICOLAS Y OTROS								
CAMBREJO	.00	.61	.00	.00	.00	.00	.00	.61
HUEVO	.78	.97	.16	.70	.36	1.01	.08	4.06
LECHE	.00	.07	.92	.00	.00	.45	.00	1.45
MARISCOS	1.05	.00	.45	.90	1.30	.00	.00	3.70
LECHE DECREMADA	7.16	6.76	2.86	6.20	5.84	12.28	.51	41.61
TOTAL GRUPO 8	8.99	8.41	4.39	7.80	7.56	13.75	.59	51.49
TOTAL PUESTO 4	348.82	257.01	280.17	345.17	315.90	127.18	69.16	1,743.41

PRODUCTOS	LUNES	MARTES	MIÉRCOLES	JUEVES	VIERNES	SABADO	DOMINGO	TOTAL
3. FORTALIZAS Y VERDURAS								
VERDURAS	.00	.00	.00	.02	.05	.00	.00	.07
ZANAHORIAS	.11	.03	.00	.45	.01	.00	.00	.60
TOTAL GRUPO 3	22.00	8.37	17.37	21.46	13.76	1.61	6.02	94.59
4. F R U T A S								
AGUACATE	6.03	.54	.21	2.06	.38	.00	.00	10.12
COCO DE AGUA	.00	.00	.00	.00	.01	.00	.00	.01
COCO SECO	.00	.07	.88	.00	13.97	.01	.01	14.94
GRANADILLO	.02	.00	.00	.00	.00	.00	.00	.03
GUINEOS	5.15	4.07	3.05	10.06	7.72	2.32	.71	31.09
LECHOZA	.04	.00	.09	.17	.60	.14	.08	1.12
LIMONCILLO	5.02	1.90	.99	.73	.00	.00	.59	9.23
LIMON AGRIO	.00	.00	.00	.04	.00	.02	.00	.08
MANGOS	6.57	15.95	6.69	5.70	15.23	12.87	5.36	69.01
MELON	.00	.00	.00	.00	.00	.00	.00	.12
NARANJA AGRIA	.00	.00	.02	.00	.03	.00	.00	.05
NARANJA DULCE	.00	.02	.00	.00	.26	.07	.00	.35
NARANJA DE JUGO	.10	.03	.00	.02	.00	.02	.00	.07
NISPERG	.00	.00	.00	.36	.00	.00	.00	.36
PIÑA	1.33	2.50	.08	.40	1.65	.40	.27	7.13
TAMARINDO	3.62	.00	.00	.00	.00	.00	.00	3.62
JURONJA	.11	.03	.10	.08	.08	.54	.00	1.34
TOTAL GRUPO 4	27.40	26.12	12.11	19.68	39.93	16.39	7.02	148.65

59

PRODUCTOS	LUNES	MARTES	MIÉRCOLES	JUEVES	VIERNES	SABADO	DOMINGO	TOTAL
5. OTROS PRODUCTOS AGROPECUARIOS								
BUEN PAN	19.31	.00	1.15	.00	.00	.00	1.63	22.09
CACAO	37.16	81.57	76.87	36.66	59.49	21.78	.00	313.53
CAFE	8.50	.00	.02	43.36	10.20	.00	.00	62.08
CARBON	1.81	.00	6.53	.00	.00	.00	.00	8.34
JENGIBRE	.00	.00	.75	.00	.00	.00	.00	.75
TOTAL GRUPO 5	66.78	81.57	85.32	80.02	69.69	21.78	1.63	406.79
6. C A R N E S								
CABEZAS Y VISCERAS	.00	.00	.06	.00	.00	.00	.00	.06
POLLO	3.62	.00	1.36	.00	1.63	1.81	.00	8.42
VACUNO	.22	.00	.00	.00	.25	.00	.00	.47
TOTAL GRUPO 6	3.84	.00	1.42	.00	1.88	1.81	.00	8.95

ANEXO 9
SALIDA DE PRODUCTOS AGROPECUARIOS DE SANTO DOMINGO
POR EL FUENTE DE VILLA MELLA (EN TONELADAS)

PRODUCTOS	LUNES	MARTES	MIÉRCOLES	JUEVES	VIERNES	SABADO	DOMINGO	TOTAL
1. G R A N O S								
ARROZ BLANCO	91.20	36.47	46.11	63.69	90.04	2.56	13.69	345.76
GUANDULES	.65	.06	.25	8.49	.00	.00	.00	9.45
HABICHUELAS BLANCAS	.00	.00	.00	.09	.00	.00	.00	.09
HABICHUELAS NEGRAS	.00	.13	.00	.00	.00	.00	.00	.13
HABICHUELAS ROJAS	20.72	9.61	2.11	3.62	.68	.38	.56	37.68
MAIZ EN GRANO	.91	2.11	21.56	15.06	1.85	.00	15.87	57.36
MANI	.00	.10	.00	.00	.00	.00	.00	.10
TOTAL GRUPO 1	113.48	48.48	72.03	90.95	92.57	2.94	30.12	450.57
2. VIVERES Y TUBERCULOS								
AUYAMA	.00	.22	.02	.00	.08	.00	.00	.32
BATATA	8.97	16.73	15.09	24.72	9.16	8.86	1.96	85.49
NAME	.00	.02	.00	.00	.03	.04	.00	.09
PAPA	7.27	3.28	2.88	4.92	5.65	.60	1.31	25.91
PLATANOS	43.55	38.83	33.79	40.48	43.38	42.82	13.56	256.41
PLATANOS CIRAO	.00	.48	.00	.00	1.95	8.38	.00	10.81
RULO	.25	.00	.00	.00	.00	.00	.00	.25
YAUTIA	14.07	6.80	16.72	39.50	22.38	.94	.02	100.43
YUCA	5.50	1.30	1.19	1.11	2.82	1.97	.04	13.93
TOTAL GRUPO 2	79.61	67.66	69.69	110.73	85.45	63.61	16.89	493.64

PRODUCTOS	LUNES	MARTES	MIÉRCOLES	JUEVES	VIERNES	SABADO	DOMINGO	TOTAL
3. HORTALIZAS Y VERDURAS								
AJIES	9.05	1.11	8.30	2.47	3.46	.02	3.29	27.70
AJO	.80	.57	.29	.25	.24	.02	.00	2.17
BERENJEA	1.15	.04	.18	2.57	1.26	.10	.00	5.30
BERRO	.00	.00	.00	.00	.00	.00	.00	.00
CEBOLLA	7.06	2.88	1.49	5.13	2.91	.50	.58	20.55
CILANTRO	.69	.00	1.01	.00	.00	.00	.68	2.38
LECHUGA CORRIENTE	.08	.10	.09	.13	.01	.13	.09	.63
MAIZ MAZORCA VERDE	.00	.00	.00	.00	.00	.00	.00	.00
MOLONDRON	.28	.16	.00	.13	.57	.00	.00	1.14
PEPINO	.37	.20	.00	.50	.24	.02	.00	1.33
PEREJIL	.00	.00	.00	.00	.00	.00	.54	.54
PUERRO	.03	.00	.00	.00	.00	.00	.00	.03
RABANO	.00	.00	.00	.00	.00	.00	.81	.81
REMOLACHA	.89	.15	.01	1.49	.46	.04	.00	2.84
REPOLLO	1.04	.76	.17	3.19	1.29	.20	.00	6.65
TAYOTA	.06	.07	.11	.03	.35	.00	.00	.62
TOMATE BARCELO	.00	.08	.02	.00	.16	.00	.00	.26
TOMATE ENSALADA	4.59	2.22	5.70	5.09	2.75	.58	.03	20.96
VAINITA	.00	.00	.00	.01	.00	.00	.00	.01

(Continuación 4-8)
 SALIDA DE PRODUCTOS AGROPECUARIOS DE SANTO DOMINGO
 POR LA AVIADA DE LAS AMERICAS (EN TONELADAS)

PRODUCTOS	LUNES	MARTES	MIERCOLES	JUEVES	VIERNES	SABADO	DOMINGO	TOTAL
7. ANIMALES EN PIE								
CHIVO BERE	.00	.00	.00	.00	.00	.00	.00	.00
NOVILLO	3.77	12.36	3.26	.00	.10	.00	4.04	23.53
OTRAS AVES	.00	.00	.00	.00	.00	.00	.00	.00
POLLOS Y GALLINAS	.62	7.91	.00	.00	.98	.88	.07	10.46
TERNERO	.00	.00	.02	.00	.00	.00	.00	.02
VACUNO	40.45	10.75	3.69	2.54	14.58	2.04	14.47	86.52
TOTAL GRUPO 7	53.12	34.21	16.37	11.69	17.03	8.82	20.48	161.72

8. PRODS. AGROPEC., AVICOLAS Y OTROS

HUEVO	.01	.27	.00	.01	.02	.03	.00	.34
LECHE	.49	2.35	.13	.01	.04	.36	.31	3.69
LECHE DECREMADA	.00	.00	3.10	.24	5.85	.18	9.93	19.30
TOTAL GRUPO 8	.50	2.62	3.23	.26	5.91	.57	10.24	23.33
TOTAL PUESTO 3	117.50	86.61	72.57	38.04	73.39	41.99	65.45	495.55

(Continuación A-8)
 SALIDA DE PRODUCTOS AGROPECUARIOS DE SANTO DOMINGO
 POR LA AVIADA DE LAS AMERICAS (EN TONELADAS)

PRODUCTOS	LUNES	MARTES	MIERCOLES	JUEVES	VIERNES	SABADO	DOMINGO	TOTAL
4. F R U T A S								
AGUACATE	.00	.00	.00	.01	.15	.00	.01	.17
COCO DE AGUA	.00	.00	.00	.35	.00	.00	.00	.35
COCO SECO	.07	.23	.23	.08	.00	.06	.00	.69
CHINOLA	.00	.13	.00	.00	.00	.00	.00	.13
GRANADILLO	.00	.01	.00	.00	.00	.00	.00	.01
GUINEOS	1.19	1.19	1.23	.59	1.50	1.57	.10	7.37
LECHOZA	.04	.00	.00	.04	.00	.00	.00	.08
LIMON AGRIO	.04	.05	.00	.00	.00	.40	.00	.49
LIMON DULCE	.00	.00	.01	.00	.00	.00	.00	.01
MANGOS	1.47	2.89	1.17	2.01	1.71	3.12	.34	12.71
NARANJA AGRIA	.02	.02	.02	.04	.00	.03	.00	.13
NARANJA DULCE	.02	.00	.06	.00	.01	.00	.00	.09
NARANJA DE JUGO	.00	.03	.03	.02	.10	.08	.00	.26
PIÑA	.00	.07	.01	.06	1.81	.02	.02	1.99
TORONJA	.03	.21	.22	.12	.17	.18	.00	.93
TOTAL GRUPO 4	2.88	4.83	2.98	3.32	5.47	5.46	.47	25.41

5. OTROS PRODUCTOS AGROPECUARIOS

CAFE	.00	.00	.00	.00	.00	.00	.00	.00
CARBON	.00	.00	11.18	6.99	.54	2.99	3.38	25.58
JENGIBRE	.00	.04	.00	.00	.00	.00	.00	.04
MIEL DE ABEJAS	.00	.41	.00	.00	.00	.00	.00	.41
TABACO	5.44	.68	5.44	.00	.00	.00	4.53	16.09
TOTAL GRUPO 5	5.44	1.13	16.62	6.99	.54	2.99	7.91	41.62

6. C A R N E S

CABEZAS Y VISCERAS	.00	.11	.00	.00	.00	.00	.00	.11
CERDO	.82	.51	.22	.67	.19	.58	.00	2.99
CHIVO	.00	.00	.00	.04	.00	.00	.00	.04
CONEJO	.00	.00	.01	.00	.00	.00	.00	.01
POLLO	.10	.24	.38	.27	.00	.34	.06	1.39
VACUNO	.00	.48	.00	.02	13.46	.08	2.04	16.08
TOTAL GRUPO 6	.92	1.34	.61	1.00	13.65	1.00	2.10	20.62

7. ANIMALES EN PIE

CERDO	8.28	3.12	9.40	9.15	1.33	5.89	1.90	39.07
CONEJO	.00	.04	.00	.00	.00	.00	.00	.04
CHIVO	.00	.03	.00	.00	.04	.01	.00	.08

ANEXO 8
 SALIDA DE PRODUCTOS AGROPECUARIOS DE SANTO DOMINGO
 POR LA AVENIDA DE LAS AMERICAS (EN TONELADAS)

PRODUCTOS	LUNES	MARTES	MIERCOLES	JUEVES	VIERNES	SABADO	DOMINGO	TOTAL
1. C R A N O S								
ARROZ BLANCO	23.88	18.69	20.46	6.85	10.79	5.73	1.45	88.05
GUANDULES	.00	.00	.00	.00	.00	.00	.00	.00
HABICHUELAS BLANCAS	.00	.04	.00	.02	.00	.00	.00	.06
HABICHUELAS NEGRAS	.00	.14	.00	.00	.00	.00	.00	.14
HABICHUELAS ROJAS	1.23	1.61	3.99	.94	.22	.39	.00	8.38
MAIZ EN GRANO	.13	.58	.35	.20	.69	.53	.00	2.48
PALMA	.00	.00	.00	.00	.00	.00	1.93	1.93
SORGO	14.96	.00	.00	.00	.13	.00	14.96	30.05
TOTAL GRUPO 1	40.20	21.26	24.80	8.01	11.83	6.65	18.34	131.09
2. VIVERES Y TUBERCULOS								
AUYAMA	.00	.01	.00	.00	.01	.05	.00	.07
BATATA	7.04	3.08	2.73	1.31	2.23	2.78	.73	19.90
MAPUEY	.00	.00	.00	.00	.03	.00	.00	.03
NAME	.00	.00	.01	.02	.00	.00	.00	.03
PAPA	.94	9.68	.24	.10	.54	.24	.00	11.74
PLATANOS	3.12	2.79	1.88	1.65	12.89	4.72	.90	27.95
YAUTIA	.12	.02	.05	.10	.18	.16	.62	1.45
YUCA	2.24	3.47	1.30	3.07	2.27	8.03	2.04	22.42
TOTAL GRUPO 2	13.46	19.05	6.21	6.25	18.15	15.98	4.49	83.59
3. HORTALIZAS Y VERDURAS								
AJIES	.07	.04	.03	.03	.28	.02	.00	.47
AJG	.04	.45	.05	.03	.02	.00	.45	1.04
BERENJENA	.03	.04	.04	.04	.04	.07	.00	.26
BERRO	.00	.00	.00	.00	.00	.00	.00	.00
CEBOLLA	.20	.87	1.16	.16	.23	.14	.91	3.67
CEBOLLIN	.00	.00	.00	.00	.04	.02	.00	.06
CILANTRO	.00	.00	.00	.00	.00	.00	.00	.00
LECHUGA CORRIENTE	.40	.00	.00	.00	.01	.00	.00	.41
LECHUGA REPOLLADA	.00	.00	.00	.00	.00	.00	.00	.00
MAIZ MAZORCA VERDE	.00	.00	.00	.00	.00	.15	.00	.15
MOLONDRON	.00	.00	.00	.02	.00	.00	.00	.02
CREGANC VERDE	.00	.00	.00	.00	.00	.00	.00	.00
REMOLACHA	.00	.25	.02	.00	.00	.00	.00	.27
REPULLO	.10	.21	.17	.07	.01	.02	.00	.58
TAYOTA	.00	.00	.00	.03	.00	.00	.00	.03
TOMATE BARCELO	.00	.00	.02	.02	.01	.00	.02	.07
TOPATE EN SALADA	.13	.25	.25	.12	.16	.09	.04	1.04
VERDURAS	.01	.06	.01	.00	.01	.01	.00	.10
ZANAHORIAS	.00	.00	.00	.00	.00	.00	.00	.00
TOTAL GRUPO 3	.98	2.17	1.75	.52	.81	.52	1.42	8.17

(Continuación: A-7)

SALIDA DE PRODUCTOS AGROPECUARIOS DE SANTO DOMINGO
POR LA CARPETERA DE SAN CRISTOBAL (EN TONELADAS)

PRODUCTOS	LUNES	MARTES	MIERCOLES	JUEVES	VIERNES	SABADO	DOMINGO	TOTAL
4. F R U T A S								
AGUACATE	.00	.00	.00	.00	.00	.00	.03	.03
COCO DE AGUA	.04	.00	.00	.00	.00	.00	.00	.04
COCO SECO	.13	.68	.00	.00	.00	.00	.00	.81
GUINEOS	.08	1.60	.00	.19	.25	.00	.00	2.21
MANGOS	1.90	.00	.00	.00	2.16	.00	2.85	6.93
NARANJA AGRIA	.00	.00	.00	.00	.18	.00	.00	.18
PINA	1.06	.46	1.02	.69	28.56	23.57	.00	55.36
TORONJA	.01	.00	.00	.00	.06	.00	.00	.07
ZAPOTE	.00	.00	.00	.00	.22	.00	.00	.22
TOTAL GRUPO 4	3.22	2.74	1.02	.88	31.45	23.57	2.97	65.85

5. OTROS PRODUCTOS AGROPECUARIOS

CARBON	.00	.00	.18	.12	.00	.00	.00	.30
TOTAL GRUPO 5	.00	.00	.18	.12	.00	.00	.00	.30

7. ANIMALES EN PIE

CERDO	.00	.00	.00	.00	.00	.12	.00	.12
CHIVO	.00	.00	.00	.13	.01	.00	.00	.14
NOVILLO	.08	.00	.00	.00	.00	.00	.00	.08
OVEJAS	.00	.00	.25	.00	.00	.00	.00	.25
POLLOS Y GALLINAS	7.55	10.61	14.37	10.14	6.54	9.00	3.58	61.79
TERNERO	.00	.00	.00	.07	.00	.00	.00	.07
VACUNO	.91	3.14	1.04	.82	.00	.00	.00	5.91
TOTAL GRUPO 7	8.54	13.75	15.66	11.16	6.55	9.12	3.58	68.36

8. PRODS. AGROPEC. AVICOLAS Y OTROS

HUEVO	.16	1.21	.57	.87	.00	.00	1.08	3.89
TOTAL GRUPO 8	.16	1.21	.57	.87	.00	.00	1.08	3.89
TOTAL PUESTO 2	127.17	85.23	317.43	66.27	104.32	84.88	13.38	798.68

PRODUCTOS	LUNES	MARTES	MIERCOLES	JUEVES	VIERNES	SABADO	DOMINGO	TOTAL
1. G R A N O S								
ARROZ BLANCO	50.79	27.42	238.33	16.13	35.34	21.67	.00	389.68
GUANDULES	1.81	.00	.00	.00	.00	.00	.00	1.81
HABICHUELAS ROJAS	3.84	5.79	14.08	.26	7.24	.00	.00	31.21
MAIZ EN GRANO	1.99	.00	.25	.00	.00	.00	.00	2.24
SORGO	.00	.00	.00	11.33	.00	.00	.00	11.33
TOTAL GRUPO 1	58.43	33.21	252.66	27.72	42.58	21.67	.00	436.27
2. VIVERES Y TUBERCULOS								
AUYAMA	.90	.00	.00	.00	.00	.05	.16	1.17
BATATA	4.32	12.83	10.23	9.42	2.89	10.96	.76	51.41
MAIZE	.09	.27	.00	.40	1.35	.04	.76	2.91
PAPA	30.06	2.34	.06	.44	3.44	4.24	.00	40.58
PLATANOS	1.57	3.30	.00	.34	2.90	.49	.00	8.60
PLATANOS BARAHONA	2.76	.00	2.41	1.87	.41	.00	1.02	8.47
PLATANOS CIBAO	5.26	5.83	32.68	.97	4.19	11.63	.00	60.56
YAUTIA	.85	.32	.00	1.71	.22	.13	2.21	5.44
YUCA	1.97	1.36	.99	.77	5.68	.00	.84	11.61
TOTAL GRUPO 2	47.78	26.31	46.37	15.92	21.08	27.54	5.75	190.75

3. HORTALIZAS Y VERDURAS

AJIES	2.26	.00	.00	.00	.00	.00	.00	2.26
AJO	2.58	1.96	.00	.00	.09	2.63	.00	7.26
BERENJENA	.00	.54	.00	.00	.00	.00	.00	.54
CEBOLLA	2.20	3.46	.97	4.98	.10	.35	.00	12.06
CILANTRO	.13	.00	.00	.00	.00	.00	.00	.13
LECHUGA CORRIENTE	.00	.10	.00	.00	.07	.00	.00	.17
LECHUGA REPOLLADA	.00	.00	.00	.00	.01	.00	.00	.01
MOLONDRON	.00	.00	.00	.00	.08	.00	.00	.08
PEPINO	.00	.08	.00	.00	.00	.00	.00	.08
RABANO	.00	.00	.00	.00	.01	.00	.00	.01
REMOLACHA	.27	.24	.00	.00	.51	.00	.00	1.02
REPOLLO	.05	.27	.00	3.17	.48	.00	.00	3.97
TAYOTA	.00	.00	.00	.00	.10	.00	.00	.10
TOMATE BARCELO	.00	.00	.00	.32	.74	.00	.00	1.06
TOMATE ENSALADA	1.55	1.28	.00	1.13	.47	.00	.00	4.43
ZANAHORIAS	.00	.08	.00	.00	.00	.00	.00	.08
TOTAL GRUPO 3	9.04	8.01	.97	9.60	2.66	2.98	.00	33.26

(Continuación A-6)
 SALIDA DE PRODUCTOS AGROPECUARIOS DE SANTO DOMINGO
 POR LA AUTOPISTA DUARTE (EN TONELADAS)

PRODUCTOS	LUNES	MARTES	MIERCOLES	JUEVES	VIERNES	SABADO	DOMINGO	TOTAL
7. ANIMALES EN PIE								
POLLOS Y GALLINAS	8.63	.96	13.54	.67	15.42	11.78	2.14	53.14
TERNERO	.00	.06	.00	.00	.00	.00	.00	.06
VACUNO	26.12	.34	1.04	3.69	.00	.00	2.87	34.06
TOTAL GRUPO 7	34.93	1.36	14.86	7.87	15.48	12.05	5.02	91.57
8. PRODS. AGROPEC., AVICOLAS Y OTROS								
CANGREJO	.00	.00	.00	.00	.00	.00	.01	.01
HUEVO	.01	3.06	.00	.03	2.96	2.97	.00	9.03
TOTAL GRUPO 8	.01	3.06	.00	.03	2.96	2.97	.01	9.04
TOTAL PUESTO 1	186.90	188.03	187.05	129.75	167.88	136.94	73.44	1,069.99

PRODUCTOS	LUNES	MARTES	MIERCOLES	JUEVES	VIERNES	SABADO	DOMINGO	TOTAL
4. FRUTAS								
AGUACATE	.00	.00	.15	.03	.18	.00	.00	.36
CAJUIL	.00	.00	.00	.00	.00	.00	.00	.00
COCO DE AGUA	.00	.00	.00	.00	.29	.00	.00	.29
COCO SECO	.00	.06	.04	.01	.03	.10	.00	.24
CHINOLA	.00	.00	.00	.00	.00	.00	.00	.00
GRANADILLO	.00	.00	.00	.00	.28	.00	.00	.28
GUINEOS	.48	1.42	1.50	.31	5.27	1.21	.28	10.47
LECHOZA	2.61	.00	.00	.08	.00	.00	.00	2.69
LIMON AGRIO	.00	.00	.01	.00	.00	.02	.32	.35
MANGOS	20.32	48.76	42.20	53.57	73.81	44.50	32.55	315.71
NARANJA AGRIA	.00	.00	.00	.00	.19	.00	.00	.19
NARANJA PULCE	.00	.00	.00	.00	.00	.02	.00	.02
NARANJA DE JUGO	.02	.00	.00	.00	.00	.00	.00	.02
PINA	.11	.00	.00	.00	.19	.00	.04	.34
TORONJA	.00	.00	.01	.02	.02	.00	.03	.08
TOTAL GRUPO 4	23.54	50.24	43.91	54.02	80.26	45.85	33.22	331.04

5. OTROS PRODUCTOS AGROPECUARIOS

CACAO	12.92	.00	.00	.00	20.41	.00	.00	33.33
CARBON	20.25	10.34	49.03	2.17	2.28	29.75	18.07	131.89
COPRA	.00	.85	.00	.00	.00	.00	.00	.85
JENGIBRE	.00	.00	.00	.00	.00	.00	1.13	1.13
TABACO	14.50	20.03	21.11	30.35	25.97	15.05	5.80	132.81
TOTAL GRUPO 5	47.67	31.22	70.14	32.52	48.66	44.80	25.00	300.01

6. CARNES

CERDO	.00	.07	.00	.00	.00	.00	.00	.07
POLLO	.00	.00	1.17	.00	.00	.01	.01	1.19
VACUNO	.00	.07	.00	.00	.00	.01	.01	.09
TOTAL GRUPO 6	.00	.14	1.17	.00	.00	.02	.02	1.35

7. ANIMALES EN PIE

CERDO	.00	.00	.00	.07	.06	.04	.00	.17
CERDO BEHE	.00	.00	.00	.00	.00	.00	.01	.01
CONEJO	.00	.00	.00	.00	.00	.05	.00	.05
CHIVO	.00	.00	.26	.00	.00	.00	.00	.26
NOVILLO	.18	.00	.00	3.44	.00	.18	.00	3.80
OVejas	.00	.00	.02	.00	.00	.00	.00	.02

PRODUCTOS LUNES MARTES MIÉRCOLES JUEVES VIERNES SÁBADO DOMINGO TOTAL

1. G R A N O S

ARROZ BLANCO	30.11	14.98	4.22	1.55	8.43	2.58	.05	61.61
GUANDULES	.02	.00	.00	.00	.00	.00	.00	.02
HABICHUELAS BLANCAS	.00	.00	.18	.00	.00	.00	.00	.18
HABICHUELAS NEGRAS	1.27	.00	.00	.00	.00	.00	.00	1.27
HABICHUELAS ROJAS	6.63	.76	11.11	13.70	1.71	1.85	.90	36.66
MAIZ EN GRANO	.84	.06	17.71	.05	.13	12.37	.00	31.15
MAHI	9.33	10.88	.00	9.07	.00	.00	.00	29.28
PALMA	.00	.00	.00	.72	.00	.18	.27	1.17

TOTAL GRUPO 1 48.20 26.58 33.22 25.08 10.27 17.08 1.22 161.65

2. VIVIERES Y TUBERCULOS

AUYAMA	.00	.00	.00	.00	.01	.04	.00	.05
BATATA	1.26	27.92	10.09	3.67	3.03	11.28	.29	57.54
NAME	.00	.04	1.36	.00	.00	.00	.02	1.42
PAPA	.18	.22	.83	1.70	.18	.03	.00	3.14
PLATANOS	.41	2.79	.81	.26	1.15	.18	.00	5.63
PLATANOS CARAHONA	.06	.00	.34	.54	.01	.01	.00	.76
PLATANOS CIBAO	2.81	.07	1.94	1.87	3.91	1.12	.95	12.67
YAUTIA	.01	.06	.12	.12	.07	.04	.02	.44
YUCA	.50	2.96	.24	.07	.59	.20	.06	4.62

TOTAL GRUPO 2 5.23 34.06 15.73 8.23 8.95 12.90 1.34 86.44

3. HORTALIZAS Y VERDURAS

AJIES	.10	.00	.00	.00	.15	.04	.00	.29
AJO	.22	.00	.16	.05	.02	.05	.00	.50
BERENJENA	11.06	.00	.31	.14	.05	.05	.00	11.61
CEBOLLA	14.85	41.32	6.08	1.77	.17	.20	6.12	70.51
CEBOLLIN	.00	.00	.00	.00	.00	.74	1.49	2.23
CILANTRO	.00	.00	.00	.00	.00	.00	.00	.00
LECHUGA CORRIENTE	.00	.00	.00	.00	.00	.00	.00	.00
MOLONDRON	.00	.00	.00	.00	.13	.00	.00	.13
PEPINO	.00	.00	.01	.00	.00	.00	.00	.01
REMOLACHA	.18	.00	.09	.00	.00	.09	.00	.36
REPOLLO	.11	.01	.55	.01	.17	.00	.00	.85
TAYOTA	.20	.00	.00	.01	.00	.00	.00	.21
TOMATE RAJCELO	.00	.00	.24	.01	.00	.00	.00	.25
TOMATE ENSALADA	.60	.04	.58	.01	.61	.10	.00	1.94
VERDURAS	.00	.00	.00	.00	.00	.00	.00	.00
ZANAHORIAS	.00	.00	.00	.00	.00	.00	.00	.00

TOTAL GRUPO 3 27.32 41.37 8.02 2.00 1.30 1.27 7.61 88.89

1871
1872
1873
1874
1875
1876
1877
1878
1879
1880
1881
1882
1883
1884
1885
1886
1887
1888
1889
1890
1891
1892
1893
1894
1895
1896
1897
1898
1899
1900

1871
1872
1873
1874
1875
1876
1877
1878
1879
1880
1881
1882
1883
1884
1885
1886
1887
1888
1889
1890
1891
1892
1893
1894
1895
1896
1897
1898
1899
1900

(Continuación A-5)
 ENTRADA DE PRODUCTOS AGROPECUARIOS A SANTO DOMINGO
 POR LA CARRETERA MELLA (EN TONELADAS)

PRODUCTOS	LUNES	MARTES	MIÉRCOLES	JUEVES	VIERNES	SABADO	DOMINGO	TOTAL
7. ANIMALES EN PIE								
VACUNO	.00	5.58	4.68	2.79	3.47	.00	.00	16.72
TOTAL GRUPO 7	34.54	36.70	9.05	60.69	16.97	15.70	7.30	180.95
8. PROCOS. AGRUPEC., AVICOLAS Y OTROS								
CANGREJO	.00	.00	.00	.00	.18	.00	.00	.18
HUEVO	.44	.04	.09	.32	.03	.15	.00	1.07
LECHE	.30	1.87	.27	20.19	.49	.63	.13	23.86
PESCADOS	.00	.00	.00	.00	.00	.00	.00	.00
LECHE DECREMADA	.00	6.82	8.41	.00	1.49	9.75	.00	26.47
TOTAL GRUPO 8	.74	8.73	8.77	20.51	2.19	10.53	.13	51.60
TOTAL PUESTO 5	86.77	64.51	34.48	114.02	61.66	37.67	27.53	426.64
TOTAL GENERAL	2,128.60	2,407.19	2,663.90	2,167.66	2,197.10	1,793.86	1,298.48	14,656.54

(Continuación A-5)
 ENTRADA DE PRODUCTOS AGROPECUARIOS A SANTO DOMINGO
 POR LA CARRETERA MELLA (EN TONELADAS)

PRODUCTOS	LUNES	MARTES	MIERCOLES	JUEVES	VIERNES	SABADO	DOMINGO	TOTAL
4. FRUTAS								
AGUACATE	.04	.04	.00	.00	.00	.00	.03	.11
COCO DE AGUA	.07	.58	1.39	.00	.02	.29	.00	2.35
COCO SECO	.00	.00	.54	.07	.00	.34	.00	.95
CHINOLA	.00	.00	.00	.00	.00	.00	.00	.00
GRANADILLO	.00	.01	.00	.00	.00	.00	.00	.01
GUINEOS	.00	.03	.00	.01	.06	1.52	.00	1.62
JAGUA	.00	.00	.00	.00	.00	.00	.00	.00
LECHOZA	.00	.03	.00	2.56	1.28	.00	.00	3.87
LIMON AGRIO	.00	.00	.03	.01	.00	.12	.00	.16
LIMON DULCE	.00	.00	.00	.00	.00	.00	.00	.00
MANGOS	.00	1.23	.55	.00	.15	.34	.13	2.40
NARANJA AGRIA	.00	.00	.00	.00	.00	.00	.90	.90
NARANJA DULCE	.00	.00	.00	.01	.01	.04	.00	.06
NARANJA DE JUGO	.00	.00	.00	.00	.00	.00	.00	.00
PIÑA	.24	.00	.07	.01	.03	1.83	.00	2.18
TORONJA	.00	.07	.00	.00	.04	.05	.00	.16
TOTAL GRUPO 4	.35	1.99	2.58	2.67	1.59	4.53	1.06	14.77

48

5. OTROS PRODUCTOS AGROPECUARIOS

CACAO	.00	.41	.13	.00	.00	.00	.00	.54
CANA BLANCA	.18	.24	.00	.03	.00	.00	.04	.49
CARBON	6.80	2.51	7.33	2.03	.48	.00	.95	20.10
TOTAL GRUPO 5	6.98	3.16	7.46	2.06	.48	.00	.99	21.13

6. CARNES

CABEZAS Y VISCERAS	.09	.02	.44	.52	.00	.99	.00	2.06
CHIVO	.00	.00	.00	.00	.00	.00	.00	.00
POLLO	.49	.25	.00	.00	.00	.29	.00	1.03
VACUNO	.18	.16	.00	.00	.00	.01	.00	.35
TOTAL GRUPO 6	.76	.43	.44	.52	.00	1.29	.00	3.44

7. ANIMALES EN PIE

CERDO	.51	1.41	.00	.22	.91	2.22	.82	6.09
CERDO BEBE	.00	.01	.00	.00	.00	.00	.00	.01
CHIVO	.01	.05	.02	.13	.03	.00	.00	.24
NOVILLO	.00	.00	.00	.00	.90	.00	.09	.99
PATO Y TORTOLA	.00	.00	.00	.00	.00	.00	.00	.00
POLLOS Y GALLINAS	34.02	29.65	4.15	57.55	11.66	13.48	6.39	156.90

01
02
03
04
05

06
07
08

09
10
11

12
13
14

15
16
17

18
19
20

21
22
23

24
25
26

27
28
29

30
31
32

APPROVED
LORVIE EM201
001
17

CEBU
PERC
10
11
12

JOINT

ATLANTA
ATLANTA
ATLANTA
ATLANTA
ATLANTA

5. AIAED 2 A IBERC000

ATLANTA
ATLANTA
ATLANTA
ATLANTA
ATLANTA

A M O 2

ATLANTA
ATLANTA
ATLANTA
ATLANTA
ATLANTA

01
02
03
04
05

06
07
08

09
10
11

12
13
14

15
16
17

18
19
20

21
22
23

24
25
26

27
28
29

30
31
32

PRODUCTOS	LUNES	MARTES	MIERCOLES	JUEVES	VIERNES	SABADO	DOMINGO	TOTAL
1. GRANOS								
ARVEJAS	.00	.00	.00	.00	.00	.00	.00	.00
ARROZ BLANCO	2.37	6.27	.07	.85	22.69	.36	.28	32.89
GUANDULES	.00	.00	.04	.00	.00	.00	.00	.04
HABICHUELAS ROJAS	.00	.00	.19	.31	9.07	.03	.02	9.62
MAIZ EN GRANO	.00	.00	.02	4.53	.00	.00	.00	4.55
TOTAL GRUPO 1	2.37	6.27	.32	5.69	31.76	.39	.30	47.10
2. VIVERES Y TUBERCULOS								
AUYAMA	.00	.00	.10	.00	.00	.00	3.22	3.32
BATATA	.00	.49	.29	7.71	.02	.19	.00	8.70
MAIZE	3.17	.02	.00	.90	.00	1.36	1.35	6.80
PAPA	.26	.29	.04	.81	.03	.49	.04	1.96
PLATANOS	1.08	2.75	1.09	1.64	4.55	.69	.04	11.84
PLATANOS CIPAO	.00	.00	.00	.00	.00	.00	.00	.00
RULO	.00	.00	.00	.00	.00	.00	.00	.00
YAUTIA	36.28	1.81	3.85	8.15	3.71	1.99	11.88	67.87
YUCA	.00	.98	.03	.45	.05	.02	.71	2.24
TOTAL GRUPO 2	40.79	6.34	5.40	19.66	8.36	4.74	17.24	102.53

3. HORTALIZAS Y VERDURAS

AJIES	.00	.01	.05	.27	.00	.09	.22	.64
AJO	.05	.24	.00	.13	.00	.01	.00	.43
APIO	.00	.00	.00	.00	.00	.00	.00	.00
BERENJENA	.00	.00	.00	.00	.00	.01	.00	.01
CEBOLLA	.02	.41	.05	1.40	.01	.03	.00	1.52
CILANTRO	.00	.00	.00	.00	.00	.01	.01	.02
ESPINACA	.00	.01	.00	.00	.00	.03	.04	.08
LECHUGA CORRIENTE	.00	.07	.11	.33	.19	.24	.15	1.09
MAIZ MAZORCA VERDE	.00	.01	.00	.00	.00	.00	.00	.01
HOLONORON	.00	.00	.00	.00	.00	.00	.00	.00
PEPINO	.00	.00	.00	.00	.00	.00	.00	.00
PEREJIL	.00	.00	.00	.00	.00	.00	.00	.00
PUERRO	.00	.00	.20	.00	.00	.01	.00	.21
RABANO	.00	.13	.00	.05	.02	.01	.09	.30
REMOLACHA	.00	.00	.00	.00	.00	.00	.00	.00
REPOLLO	.01	.00	.00	.00	.00	.02	.00	.03
TAYOTA	.13	.00	.00	.00	.00	.01	.00	.14
TOMATE BARCELO	.02	.00	.00	.00	.00	.01	.00	.03
TOMATE ENSALADA	.01	.01	.04	.04	.04	.00	.00	.14
VERDURAS	.00	.00	.01	.00	.05	.01	.00	.07
TOTAL GRUPO 3	.24	.89	.46	2.22	.31	.49	.51	5.12

(Continuación A-6)
 ENTRADA DE PRODUCTOS AGROPECUARIOS A SANTO DOMINGO
 POR EL PUENTE DE VILLA MELLA

PRODUCTOS	LUNES	MARTES	MIERCOLES	JUEVES	VIERNES	SABADO	DOMINGO	TCTAL
7. ANIMALES EN PIE								
POLLOS Y GALLINAS	8.84	40.72	.10	15.05	6.77	9.97	.00	81.45
TERNERO	.14	.00	.00	.00	.00	.00	.00	.14
VACUNO	24.06	54.82	12.21	27.20	15.00	10.46	12.56	156.31
TOTAL GRUPO 7	50.33	97.63	29.49	50.59	36.27	20.48	21.82	306.61
8. PRODS. AGROPEC., AVICOLAS Y OTROS								
CANGREJO	.01	.06	.00	.00	.51	.00	.05	.63
HUEVO	4.46	1.89	2.06	3.27	2.17	2.08	.74	16.57
LECHE	.00	.02	.01	.00	.00	.00	.03	.06
PESCADOS	.45	.00	.00	.00	.63	.00	.00	1.08
LECHE DECREMADA	.00	.00	.00	.00	.30	.09	.00	.39
TOTAL GRUPO 8	4.92	1.97	2.07	3.27	3.61	2.17	.82	18.83
TOTAL PUESTO 4	100.02	217.01	171.59	143.32	146.95	128.72	44.54	952.15

(Continuaci^on de)
 ENTRADA DE PRODUCTOS AGROPECUARIOS A SANTO DOMINGO
 POR EL PUEBTO DE VILLA MELLA

PRODUCTOS	LUNES	MARTES	MIERCOLES	JUEVES	VIERNES	SABADO	DOMINGO	TOTAL
4. FRUTAS								
COCO SECO	1.47	4.28	26.83	7.97	.00	.54	.20	41.29
CHINOLA	.00	.00	.00	.00	.00	.00	.04	.04
GRANADILLO	.00	.00	5.51	.00	.04	.00	.00	5.55
GUANABANA	.00	.00	.00	.00	.00	.00	.07	.07
GUINEOS	.00	.04	.00	.07	.82	.00	.00	.93
LIMON AGRIO	.00	.36	2.49	.03	3.27	.00	.00	6.15
MANGOS	1.38	.81	.00	.78	.20	.00	.00	3.17
MARANJA AGRIA	.00	1.27	2.35	2.72	7.61	2.26	3.65	19.86
MARANJA DULCE	1.02	.00	.00	.00	.00	.00	.00	1.02
MARANJA DE JUGO	1.13	4.93	15.39	.00	1.36	1.36	.00	24.17
NISPERO	.00	.00	.00	.45	.00	.00	.00	.45
PINA	.02	1.36	.00	.00	.45	.56	.00	2.39
TAMARINDO	.00	.00	.00	.00	.00	1.02	.19	1.21
TORONJA	.00	.09	.13	.04	.00	.00	.00	.26
ZAPOTE	.00	.16	.00	.00	.00	.00	.00	.16
TOTAL GRUPO 4	5.02	13.30	52.70	12.81	13.75	22.82	4.24	124.64

5. OTROS PRODUCTOS AGROPECUARIOS

CACAO	.80	25.75	27.62	1.44	27.88	.48	.00	83.97
CAFE	.00	.00	.00	.00	1.36	.00	.00	1.36
CARBON	.00	.00	.18	.00	.21	.00	.00	.39
COPRA	1.81	.00	5.38	2.26	8.15	.00	7.25	24.65
JENGIBRE	.00	.70	.00	1.35	.31	.00	1.13	3.49
MIEL DE ABEJAS	.00	.00	10.29	.00	.00	.00	.00	10.29
TABACO	5.44	22.49	2.72	19.16	3.84	6.35	4.53	64.53
TOTAL GRUPO 5	8.05	48.94	46.19	24.21	41.75	6.83	12.91	188.88

6. CARNES

CABEZAS Y VISCERAS	.54	.00	.00	.00	.00	.00	.00	.54
VACUNO	.00	.00	.00	.00	.00	19.50	.00	19.50
TOTAL GRUPO 6	.54	.00	.00	.00	.00	19.50	.00	20.04

7. ANIMALES EN PIE

CERDO	6.21	2.09	5.43	5.32	5.57	.00	.25	24.87
CERDO BEBE	.00	.00	.00	.01	.00	.00	.00	.01
CHIVO	.05	.00	.09	.11	.05	.05	.32	.67
NOVILLO	11.03	.00	11.41	2.72	8.88	.00	8.69	42.73
OVEJAS	.00	.00	.25	.18	.00	.00	.00	.43

REVUE
DE

R

PREMIER

REVUE
DE

00

00

00

00

00

15

00

00

00

00

00
00
00
00
00
00
00
00
00
00

01
00
00
10
00
00
00
00
00
00

00
00
00
00
00
00
00
00
00
00

00
00
00
00
00
00
00
00
00
00

00
00
00
00
00
00
00
00
00
00

PREMIER

R

REVUE
DE

00

00

00

00

00

00

REVUE
DE

00

00

00

00

00

00

REVUE
DE

PREMIER

00

00

00

00

00

00

REVUE
DE

PREMIER

00

00

00

00

00

00

REVUE
DE

00

00

00

00

00

00

ANEXO 4
 ENTRADA DE PRODUCTOS AGROPECUARIOS A SANTO DOMINGO
 POR EL PUENTE DE VILLA MELLA (EN TONELADAS)

PRODUCTOS	LUNES	MARTES	MIÉRCOLES	JUEVES	VIERNES	SABADO	DOMINGO	TOTAL
1. G R A N O S								
ARROZ BLANCO	.00	13.60	.56	.18	.00	39.79	.00	54.13
GUANDULES	.00	.00	.00	.34	.00	.00	.00	.34
HABICHUELAS NEGRAS	.00	1.24	.00	2.04	.00	.00	.00	3.28
HABICHUELAS ROJAS	3.03	.00	.14	.00	1.74	.00	.00	4.91
MAIZ EN GRANO	.00	12.24	.00	1.04	6.57	.00	.00	19.85
MANI	9.07	11.52	6.70	9.07	19.49	8.16	.00	66.01
PALMA	.00	.00	.90	.00	.00	.00	.00	.90
TOTAL GRUPO 1	12.10	38.60	10.30	12.67	27.80	47.95	.00	149.42
2. VIVERES Y TUBERCULOS								
AUYANA	.00	.00	.00	1.36	.05	.00	.00	1.41
BATATA	13.60	6.20	5.74	5.56	.27	.05	.00	31.42
MAÍZE	.01	1.90	6.72	2.26	3.33	.00	.00	14.22
PAPA	.00	.16	.02	.40	.32	.00	.00	.92
PLATANOS	.25	.82	.31	1.65	3.60	.05	.00	6.68
PLATANOS BARAHONA	.00	.00	.00	.00	1.08	.00	.00	1.08
PLATANOS CIRAO	.00	.00	.00	.00	.00	.29	.00	.29
YAUTIA	5.20	7.29	17.82	21.78	14.07	8.47	4.75	79.38
YUCA	.00	.17	.11	1.17	.23	.05	.00	1.73
TOTAL GRUPO 2	19.06	16.56	30.72	34.18	22.95	8.91	4.75	137.13
3. HORTALIZAS Y VERDURAS								
AJIES	.00	.00	.00	3.54	.00	.00	.00	3.54
AJO	.00	.00	.03	.00	.00	.02	.00	.05
BERENJENA	.00	.00	.00	.68	.01	.00	.00	.69
CEBOLLA	.00	.01	.09	.59	.74	.04	.00	1.47
CILANTRO	.00	.00	.00	.00	.00	.00	.00	.00
LECHUGA CORRIENTE	.00	.00	.00	.00	.00	.00	.00	.00
MAIZ MAZORCA VERDE	.00	.00	.00	.00	.01	.00	.00	.01
REPOLLO	.00	.00	.00	.68	.02	.00	.00	.70
TOMATE BARCELÓ	.00	.00	.00	.01	.02	.00	.00	.02
TOMATE ENSALADA	.00	.00	.00	.08	.02	.00	.00	.10
VERDURAS	.00	.00	.00	.01	.00	.00	.00	.01
TOTAL GRUPO 3	.00	.01	.12	5.59	.82	.06	.00	6.60
4. F R U T A S								
AGUACATE	.00	.00	.00	.75	.00	.00	.09	.84
COCO DE AGUA	.00	.00	.00	.00	.00	17.08	.00	17.08

.....

.....

.....

.....

.....

.....

.....

.....

.....

.....

.....

.....

.....

.....

.....

.....

.....

.....

.....

.....

.....

.....

.....

.....

.....

.....

.....

.....

.....

.....

(Continuación A-3)
 ENTRADA DE PRODUCTOS AGROPECUARIOS A SANTO DOMINGO
 POR LA AVENIDA DE LAS AMERICAS

PRODUCTOS	LUNES	MARTES	MIERCOLES	JUEVES	VIERNES	SABADO	DOMINGO	TOTAL
7. ANIMALES EN PIE								
NOVILLO	1.63	.00	.00	.00	.00	.00	.00	1.63
OTRAS AVES	.00	.00	.00	.00	.01	.00	.00	.01
POLLOS Y GALLINAS	4.63	19.16	22.23	5.36	.09	.19	.00	51.66
TERNERO	.00	.03	.00	.54	.00	.00	.00	.57
VACUNO	.00	2.08	6.59	.00	1.65	11.29	.00	21.61
TOTAL GRUPO 7	6.46	27.60	29.14	6.77	2.72	11.50	.00	84.19

8. PRODS. AGROPEC., AVICOLAS Y OTROS

CANGREJO	.00	.00	.01	.00	.00	.00	.00	.01
HUEVO	.03	.12	.12	.00	.00	.08	.00	.35
LECHE	14.70	2.40	22.90	26.55	11.66	35.39	1.86	115.46
LECHE DECREMADA	12.67	21.02	15.12	4.82	.26	3.48	39.31	96.68
TOTAL GRUPO 8	27.40	23.54	38.15	31.37	11.92	38.95	41.17	212.50
TOTAL PUESTO 3	85.93	97.82	124.80	96.38	94.01	115.78	100.01	714.73

[Faint, illegible text, likely bleed-through from the reverse side of the page]

LIBRARY OF THE
UNIVERSITY OF TORONTO
128 St. George Street
Toronto, Ontario
M5S 1A5
Canada

PRODUCTOS	LUNES	MARTES	MIERCOLES	JUEVES	VIERNES	SABADO	DOMINGO	TOTAL
4. F R U T A S								
COCO DE AGUA	.00	.29	.87	1.77	1.39	1.33	1.17	6.82
COCO SECO	.02	.36	.36	.00	.01	.22	.00	.97
GRANADILLO	.03	.09	.00	.00	.09	.07	.00	.28
GUAYABANA	.00	.00	.00	.00	.00	.01	.00	.01
GUAYABA	.34	.00	.00	.00	.00	.00	.00	.34
GUINEOS	.12	.02	.16	.00	.02	.00	.00	.32
MANGOS	.05	.08	.00	.45	.05	.14	.00	.77
NARANJA AGRIA	1.45	1.26	2.35	1.63	.00	1.98	4.53	13.20
NARANJA DULCE	.06	.00	.45	.00	.00	.00	.00	.51
NARANJA DE JUGO	.12	.02	.00	.22	1.81	.24	.00	2.41
NISPERO	.00	.00	.00	.00	.00	.00	.02	.02
PINA	.00	4.52	1.81	1.13	2.04	2.59	.00	12.09
TORONJA	.00	.00	.00	.00	.00	.00	.00	.00
ZAPOTE	.00	.08	.05	.05	.21	.08	.13	.60
TOTAL GRUPO 4	3.16	6.87	6.17	6.05	5.92	7.27	5.85	41.29

5. OTROS PRODUCTOS AGROPECUARIOS

BUEN PAN	.00	.15	.00	.00	.00	.00	.00	.15
CACAO	9.14	3.37	4.69	.65	9.24	2.24	.00	29.33
CANA BLANCA	.00	.08	.05	.00	.00	.00	.02	.15
CARBON	.00	2.28	.54	.87	1.70	.14	1.13	6.66
COPRA	.11	.00	.00	.00	.00	.00	.00	.11
JENGIBRE	.15	1.36	.00	.00	.06	.00	.00	1.57
TABACO	8.16	6.35	9.43	6.80	6.80	17.41	7.25	62.20
TOTAL GRUPO 5	17.56	13.59	14.71	8.32	17.80	19.79	8.40	100.17

6. C A R N E S

CABEZAS Y VISCERAS	.48	1.04	.66	1.65	1.43	.14	.00	5.40
CERDO	2.77	1.57	.60	1.81	2.71	2.41	.45	12.32
CHIVO	.00	.00	.00	.00	.00	.07	.00	.07
POLLO	.00	.00	1.93	.02	.00	.11	.00	2.06
VACUNO	14.97	5.02	2.30	21.56	35.38	9.03	.45	88.71
TOTAL GRUPO 6	18.22	7.63	5.49	25.04	39.52	11.76	.90	108.56

7. ANIMALES EN PIE

CERDO	.20	6.32	.32	.83	.97	.00	.00	8.64
CHIVO	.00	.01	.00	.04	.00	.02	.00	.07
GUINEA	.00	.00	.00	.00	.00	.00	.00	.00

ANEXO - 3
 ENTRADA DE PRODUCTOS AGROPECUARIOS A SANTO DOMINGO
 POR LA AVENIDA DE LAS AMERICAS (EN TORTELADAS)

PRODUCTOS	LUNES	MARTES	MIERCOLES	JUEVES	VIERNES	SABADO	DOMINGO	TOTAL
1. G R A N O S								
ARROZ BLANCO	.90	.39	.00	2.55	.00	3.40	13.60	20.84
HABICHUELAS ROJAS	.00	.00	.09	2.26	.00	.00	1.36	3.71
MAIZ EN GRANO	.09	.52	.09	.00	.90	.00	.01	1.61
PALMA	.00	.00	.00	.00	.00	7.25	3.69	10.94
SORGO	.00	.00	.43	.00	.00	.00	14.96	15.39
TOTAL GRUPO 1	.99	.91	.61	4.81	.90	10.65	33.62	52.49
2. VIVERES Y TUBERCULOS								
AUYAMA	3.88	3.14	5.23	4.08	1.81	3.77	.00	21.91
BATATA	.00	.04	7.34	.12	.08	.09	.10	7.77
RAKE	.00	1.81	2.96	.49	3.66	.00	1.48	10.40
PAPA	.87	.04	.13	.04	.01	.01	.00	1.10
PLATANOS	.00	.10	.06	.02	.25	1.45	.45	2.33
PLATANOS BARAHONA	.03	.00	.00	.00	.00	.00	.00	.03
RULO	.05	.00	.00	.00	.05	.00	.00	.10
YAUTIA	.00	6.80	8.14	6.73	4.00	2.80	7.15	35.62
YUCA	2.46	3.44	1.96	1.02	2.90	1.28	.00	13.06
TOTAL GRUPO 2	7.29	15.37	25.82	12.50	12.76	9.40	9.18	92.32
3. HORTALIZAS Y VERDURAS								
AJIES	.26	1.58	1.32	.03	.37	2.74	.00	6.30
AJO	.49	.04	.04	.00	.13	.00	.00	.70
BERENJENA	.00	.00	.00	.00	.00	.01	.00	.01
CEBOLLA	.90	.05	.01	.00	.00	.00	.00	.96
CILANTRO	.07	.08	.00	.00	.11	.10	.01	.37
LECHUGA CORRIENTE	.55	.44	1.16	.41	.48	1.07	.88	4.99
LECHUGA REPELLADA	.00	.00	.00	.07	.00	.00	.00	.07
MAIZ MAZORCA VERDE	.68	.06	.65	.47	.00	1.52	.00	3.38
PEPINO	.00	.00	.00	.05	.00	.00	.00	.05
PUERRO	.02	.00	.00	.09	.00	.21	.00	.32
RABANO	.00	.04	.24	.00	.01	.09	.00	.38
TAYOTA	1.21	.00	.05	.40	.72	.00	.00	2.38
TOMATE ENSALADA	.00	.02	.00	.00	.00	.00	.00	.02
VERDURAS	.67	.00	1.24	.00	.65	.72	.00	3.28
TOTAL GRUPO 3	4.85	2.31	4.71	1.52	2.47	6.46	.89	23.21
4. F R U T A S								
AGUACATE	.97	.15	.12	.80	.30	.61	.00	2.95

DIRTY
TO
200
111
100
100

100
100
100

(CONTINUACION)
 ENTRADA DE PRODUCTOS AGROPECUARIOS A SANTO DOMINGO
 POR LA CARRETERA DE SAN CRISTOBAL (EN TONELADAS)

PRODUCTOS	LUNES	MARTES	MIERCOLES	JUEVES	VIERNES	SABADO	DOMINGO	TOTAL
5. OTROS PRODUCTOS AGROPECUARIOS								
CACAO	.00	.00	.68	.00	.06	.00	.00	.74
CAFE	31.40	33.52	59.09	25.33	48.73	.00	.00	193.07
CARBON	194.92	186.33	304.17	141.62	46.13	132.67	137.46	1,143.30
JENGIBRE	.00	.00	.68	.00	.00	.00	.00	.68
MIEL DE ABEJAS	.21	.00	.00	.00	.00	.09	.00	.30
TABACO	4.15	5.96	.90	.81	7.07	.33	1.91	21.13
TOTAL GRUPO 5	230.68	225.81	365.52	167.76	105.26	133.09	139.37	1,367.49
6. C A R N E S								
CHIVO	.00	.00	.00	.27	.00	.00	.00	.27
VACUNO	.00	.00	.90	.54	.00	.00	.00	1.44
TOTAL GRUPO 6	.00	.00	.90	.81	.00	.00	.00	1.71
7. ANIMALES EN PIE								
CERDO	.12	.85	.00	.00	.26	4.60	2.39	8.22
CERDO BEBE	.00	.00	.00	.00	.21	.00	.00	.21
CONEJO	.00	.00	.00	.00	.00	.02	.00	.02
CHIVO	.09	.09	.42	.07	.11	1.12	1.10	3.00
CHIVO BEBE	.00	.00	.00	.00	.01	.00	.00	.01
GUINEA	.00	.00	.00	.00	.00	.17	.00	.17
NOVILLO	.00	.00	.00	3.71	.00	.00	3.26	6.97
OVEJAS	.00	.00	.00	.00	.00	.18	.00	.18
PALOMA	.00	.00	.00	.00	.00	.00	.00	.00
PATO Y TORTOLA	.00	.00	.00	.00	.00	.00	.00	.00
POLLOS Y GALLINAS	.00	.24	2.53	.30	2.75	.19	1.38	7.39
TERNERO	.00	.00	.36	.00	.00	.00	.00	.36
VACUNO	13.96	2.69	8.59	1.50	8.54	5.22	20.23	60.73
TOTAL GRUPO 7	14.17	3.87	11.90	5.58	11.88	11.50	28.36	87.26
8. PRODS. AGROPEC., AVICOLAS Y OTROS								
CANGREJO	.00	.00	.00	.00	.00	.02	.00	.02
HUEVO	.97	.01	.43	.27	.10	1.46	.00	3.24
LECHE	.17	.85	.42	3.44	.46	.50	6.32	12.16
MARISCOS	.00	.00	.00	.00	.59	.00	.00	.59
PESCADOS	.36	.00	.09	.81	1.00	.00	.54	2.80

PRODUCTOS	LUNES	MARTES	MIERCOLES	JUEVES	VIERNES	SABADO	DOMINGO	TOTAL
3. HORTALIZAS Y VERDURAS								
OREGANO VERDE	.00	.00	.00	.00	.00	.00	.32	.32
PEPINO	7.04	4.08	1.49	2.21	4.76	.58	.00	20.16
PEREJIL	.00	.00	.00	.00	.00	.00	.00	.00
PUERRO	.00	.00	.00	.00	.00	.08	.00	.08
REMOLACHA	.00	.00	.00	.00	.00	.00	.35	.35
REPOLLO	.01	.05	.00	1.81	.00	.00	.00	1.87
TAYOTA	4.12	13.43	.00	2.58	13.47	.77	.43	34.80
TOMATE BARCELO	2.20	1.81	.57	4.64	.00	.48	1.49	11.19
TOMATE ENSALADA	6.68	6.11	3.88	3.51	10.46	6.73	8.43	45.60
VAINITA	.00	.13	.00	.00	.00	.00	.00	.13
VERDURAS	.00	.00	.00	.00	.00	.00	.00	.00
ZANAHORIAS.	.00	.00	.00	.00	.00	.00	.20	.20
TOTAL GRUPO 3	85.67	84.73	64.36	58.73	56.01	25.57	48.25	423.32

4. FRUTAS

AGUACATE	.52	4.22	3.58	.51	3.41	3.35	2.37	17.96
CAJUITO	.00	.00	.00	.00	.00	.00	.00	.00
CAJUIL	.47	.00	.00	.00	.00	.02	.00	.49
CEREZA	.00	.00	.06	.00	.00	.00	.00	.06
COCO DE AGUA	1.91	4.72	21.25	12.04	21.07	16.10	3.23	80.32
COCO SECO	4.23	.30	.62	.13	1.98	1.95	.00	9.21
GRANADILLO	.00	.01	.03	.00	.00	.00	.00	.04
GUANABANA	.01	.06	.00	.00	.21	.21	.00	.49
GUINEOS	14.29	15.75	31.63	20.62	23.36	14.12	19.14	138.91
LECHOZA	25.32	18.48	4.90	54.11	19.47	2.48	5.59	130.35
LIMONCILLO	2.42	1.62	4.70	.00	.06	.45	.00	9.25
LIMON AGRIO	4.45	2.76	3.14	4.23	2.43	2.12	.10	19.23
LIMON DULCE	1.81	.09	2.53	.67	3.98	.00	.00	9.08
MANDARINA	.00	.00	.00	.00	.00	.00	.00	.00
MANGOS	242.26	283.54	181.11	318.20	282.20	208.68	147.72	1,663.71
MELON	.00	3.26	.00	.00	.00	2.72	.00	5.98
NARANJA AGRIA	.00	1.40	.57	.36	3.60	.36	.00	6.49
NARANJA DULCE	.45	.81	.54	.36	.79	.06	.00	16.11
NARANJA DE JUGO	.00	.00	.03	.00	.68	.00	.00	.71
NISPERO	.00	.04	.00	.00	.22	.00	.00	.26
PATILLA	.00	.00	.00	.00	.00	.00	.00	.00
PIÑA	.00	.00	.00	.00	.01	.00	.00	.01
TAPARINDO	.34	.90	.05	.31	.81	.00	.00	2.41
TORONJA	6.37	3.48	4.85	7.29	13.69	2.88	.00	38.56
ZAPOTE	.02	1.28	2.26	.00	6.74	1.85	.00	12.15
TOTAL GRUPO 4	304.87	342.72	261.85	418.83	384.91	257.35	191.75	2,162.28

5. OTROS PRODUCTOS AGROPECUARIOS

ALGODON	.00	.00	.00	.00	3.27	.00	.00	3.27
---------	-----	-----	-----	-----	------	-----	-----	------

1000

1000

1000

1000

1000

1000

1000

1000

1000

1000

1000

1000

1000

1000

1000

1000

1000

1000

1000

1000

1000

1000

1000

1000

1. G R A N O S

ARVEJAS	.00	1.36	.00	.00	2.26	3.26	.00	6.88
ARROZ BLANCO	.12	.51	12.19	.63	.02	.17	.00	13.64
GARBANZOS	1.24	.00	.00	.00	.00	.00	.00	1.24
GUANDULES	2.26	.24	1.27	1.13	21.60	1.25	.29	28.04
HABICHUELAS ROJAS	17.55	59.65	11.23	5.33	.16	.19	12.77	106.88
MAIZ EN GRANO	16.14	25.89	28.47	15.33	.00	26.51	50.32	162.66
MANI	.00	.00	.00	.00	.00	10.52	.00	10.52
SORGO	.00	11.79	.00	.00	.00	9.07	.00	20.86
TOTAL GRUPO 1	37.31	99.44	53.16	22.42	24.04	50.97	63.38	350.72

2. VIVERES Y TUBERCULOS

AUYAMA	.00	.06	.00	.00	.05	.00	.00	.11
BATATA	41.74	31.28	39.06	22.44	59.63	70.41	34.85	299.41
PAPA	13.61	.00	28.19	21.16	8.23	.06	24.21	95.46
PLATANOS	2.52	3.84	1.16	.00	.00	.00	.00	7.52
PLATANOS BARAHONA	15.20	29.84	16.93	24.70	34.89	10.56	12.58	144.70
PLATANOS CIBAO	.00	.68	4.48	2.44	.00	.04	.97	8.61
RULO	.00	.29	.86	1.04	1.53	.26	.00	3.98
YAUTIA	.00	.00	.00	.00	.00	.00	.00	.00
YUCA	3.07	4.38	4.19	1.35	2.38	1.60	.45	17.42
TOTAL GRUPO 2	76.14	70.37	94.87	73.13	106.71	82.93	73.06	577.21

3. HORTALIZAS Y VERDURAS

AJIES	6.44	2.56	10.89	5.11	4.17	2.04	2.97	34.18
AJU	.00	.00	.00	1.45	.00	.00	.00	1.45
BERENJENA	21.33	10.87	6.66	8.59	2.59	1.20	1.81	53.05
BROCOLI	.00	.00	.09	.00	.00	.00	.00	.09
CEBOLLA	17.32	31.95	30.15	19.52	6.67	2.44	29.11	137.16
CEBOLLIN	.00	.00	.00	.00	.00	.68	1.49	2.17
CILANTRO	.00	.03	.11	.47	.00	.00	.00	.66
LECHUGA CORRIENTE	.01	.00	.00	.03	.00	.00	.00	.04
MAIZ HAZORCA VERDE	.79	.00	.00	.00	.22	.13	.00	1.14
MOLONDRON	19.73	13.26	10.48	8.81	13.67	10.37	1.65	77.97
OREGANO SECO	.00	.45	.04	.00	.00	.02	.00	.51
OREGANO VERDE	.00	.00	.00	.00	.00	.00	.00	.00

PRODUCTOS	LUNES	MARTES	MIÉRCOLES	JUEVES	VIERNES	SABADO	DOMINGO	TOTAL
5. OTROS PRODUCTOS AGROPECUARIOS								
CABULLA	.00	.00	.00	74.02	.00	39.00	.00	113.02
CACAO	42.79	152.69	144.88	81.56	48.02	74.19	10.47	554.60
CAFE	12.72	5.70	14.34	15.87	.00	.00	.00	48.63
CAÑA BLANCA	.00	.00	.00	.00	.00	.00	.01	.01
CARBON	3.58	3.00	4.59	7.50	1.71	.17	7.53	28.08
COPRA	.00	19.95	2.26	14.74	12.10	3.17	.00	52.22
MIEL DE ABEJAS	.00	.09	.00	.00	.00	.00	.00	.09
TABACO	10.39	1.17	.00	.00	.31	.06	.00	11.93
TOTAL GRUPO 5	69.48	182.60	166.07	195.05	62.35	116.77	18.01	810.33
6. C A R N E S								
CERDO	.00	.00	.45	2.26	.46	.00	.00	3.17
POLLO	9.07	.00	1.11	.27	.00	.05	.00	10.50
VACUNC	.00	.00	.00	.00	.35	.00	.09	.44
TOTAL GRUPO 6	9.07	.00	1.56	2.53	.81	.05	.09	14.11
7. ANIMALES EN PIE								
CERDO 3EBE	14.50	5.29	13.64	11.48	6.63	7.90	1.14	60.58
CERDO	.00	.00	.09	.00	.00	.00	.00	.09
CHIVO	.18	.23	.17	.08	.46	.22	.17	1.51
CHIVO REBE	.00	.00	.00	.00	.00	.00	.00	.00
GUINEA	.00	.06	.00	.00	.02	.00	.00	.08
NOVILLO	.18	2.68	9.41	4.34	6.53	.00	19.01	42.15
PALOMA	.00	.00	.00	.00	.00	.00	.00	.00
PATO Y TORTOLA	.00	.00	.00	.00	.01	.00	.00	.01
POLLOS Y GALLINAS	25.72	30.06	31.32	71.13	23.21	4.44	4.70	190.58
TERNERC	.00	.10	.18	.00	.00	.00	.07	.35
VACURO	43.90	65.22	22.99	20.21	28.84	25.81	24.06	231.03
TOTAL GRUPO 7	84.48	103.64	77.80	107.24	65.70	38.37	49.15	526.36
8. PRODS. AGROPEC. AVICOLAS Y OTROS								
HUEVO	27.50	12.03	8.44	13.59	20.42	7.41	.00	89.39
LECHE	33.16	20.69	48.32	34.66	65.61	45.49	59.40	307.33
PESCADJES	.00	.00	.00	.00	.05	.00	.00	.05
TOTAL GRUPO 8	60.66	32.72	56.76	48.25	86.08	52.90	59.40	396.77
TOTAL PUESTO 1	1,105.54	1,200.05	1,479.53	1,062.16	1,203.52	948.30	575.37	7,574.52

0000 0000 0000 0000 0000 0000 0000 0000 0000 0000

0000 0000 0000 0000 0000 0000 0000 0000 0000 0000

0000 0000 0000 0000 0000 0000 0000 0000 0000 0000

0000 0000 0000 0000 0000 0000 0000 0000 0000 0000

0000 0000 0000 0000 0000 0000 0000 0000 0000 0000

0000 0000 0000 0000 0000 0000 0000 0000 0000 0000

0000 0000 0000 0000 0000 0000 0000 0000 0000 0000

0000 0000 0000 0000 0000 0000 0000 0000 0000 0000

0000 0000 0000 0000 0000 0000 0000 0000 0000 0000

0000 0000 0000 0000 0000 0000 0000 0000 0000 0000

0000 0000

0000 0000 0000 0000

0000 0000 0000 0000

0000 0000 0000 0000

0000 0000 0000 0000

0000 0000 0000 0000

0000 0000 0000 0000

0000 0000 0000 0000

0000 0000 0000 0000

0000 0000 0000 0000

0000 0000 0000 0000

0000 0000 0000 0000

0000 0000 0000 0000

0000 0000 0000 0000

0000 0000 0000 0000

0000 0000 0000 0000

0000 0000 0000 0000

0000 0000 0000 0000

0000 0000 0000 0000

0000 0000 0000 0000

0000 0000 0000 0000

0000 0000 0000 0000

ENTRADA DE PRODUCTOS AGROPECUARIOS A SANTO DOMINGO
POR LA AUTOPISTA CUARTE (EN TONELADAS)

PRODUCTOS	LUNES	MARTES	MIÉRCOLES	JUEVES	VIERNES	SABADO	DOMINGO	TCTAL
3. HORTALIZAS Y VERDURAS								
PEPINO	.39	.00	.92	1.13	1.81	.00	.00	4.25
PUERRO	.00	.00	.05	.00	.23	.05	.00	.33
RABANO	.00	.00	.00	.00	.00	.00	.00	.00
REMOLACHA	1.90	2.90	.00	2.93	3.17	4.99	13.01	28.90
REPOLLO	5.42	13.36	16.08	5.06	17.44	2.27	5.33	64.96
TAYOTA	.88	.00	1.26	3.14	3.17	.81	1.21	10.47
TOMATE BARCELO	2.31	.00	.65	.90	3.22	4.68	.48	12.24
TOMATE ENSALADA	13.94	21.06	22.14	14.27	20.29	8.58	21.33	121.61
VAINITA	.45	.00	.09	.00	.00	.00	.00	.54
ZANAHORIAS	4.37	4.79	1.52	3.80	7.02	.63	4.03	26.16
TOTAL GRUPO 3	43.01	69.33	59.12	42.87	84.15	27.30	85.38	411.16

C O F R U T A S

AGUACATE	8.61	1.35	6.51	5.92	4.98	1.65	3.80	32.82
CAJUIL	.05	.12	.10	.01	.00	.12	.00	.40
COCO DE AGUA	3.68	.02	14.33	.07	8.97	6.86	.16	34.09
COCO SECO	4.14	12.51	9.99	12.80	17.72	37.72	10.95	105.83
CHINOLA	.00	.00	.00	.00	.00	.00	.00	.00
GRANADILLO	1.64	1.06	1.23	.85	.01	.06	.17	5.02
GUANABANA	.00	.00	.00	.00	.00	.00	.00	.00
GUAYABA	.00	.00	.00	.00	.00	.00	.00	.00
GUINEOS	46.10	88.85	44.14	52.67	76.84	48.99	.00	357.77
LECHOZA	2.61	2.18	4.36	1.41	3.05	2.16	3.26	19.03
LIMON AGRIO	7.49	1.63	2.99	1.22	1.63	5.95	19.55	40.46
LIMON DULCE	.00	.00	.00	.00	.00	.00	.00	.00
MANDARINA	.00	.00	.40	.00	.04	.00	.00	.44
MANGOS	7.17	5.75	5.32	2.87	6.65	9.85	10.91	48.57
NARANJA AGRIA	2.90	3.47	.90	3.60	3.27	2.31	.31	16.76
NARANJA DULCE	17.05	13.84	9.54	22.74	10.06	17.24	6.33	96.80
NARANJA DE JUGO	3.29	1.42	1.17	.58	1.98	9.17	5.67	23.28
NISPERD	.00	.00	.00	.00	.00	.00	.00	.00
PIÑA	41.25	31.26	67.49	40.83	25.23	52.29	39.00	297.35
TAHARINDO	.00	.48	.00	.19	.04	.00	.21	.92
TORONJA	19.12	13.86	9.76	14.21	11.18	9.21	2.94	80.28
ZAPOTE	.02	.00	.75	2.65	.05	.85	2.74	7.06
FRESAS	.02	.00	.00	.00	.09	.00	.00	.11
TOTAL GRUPO 4	165.14	177.80	178.98	162.62	171.79	204.43	106.18	1,166.99

5. OTROS PRODUCTOS AGROPECUARIOS

BIJA	.00	.00	.00	.00	.21	.18	.00	.39
BUEN PAN	.00	.00	.00	1.36	.00	.00	.00	1.36

1900
1901
1902
1903
1904
1905
1906
1907
1908
1909
1910
1911
1912
1913
1914
1915
1916
1917
1918
1919
1920
1921
1922
1923
1924
1925
1926
1927
1928
1929
1930
1931
1932
1933
1934
1935
1936
1937
1938
1939
1940
1941
1942
1943
1944
1945
1946
1947
1948
1949
1950
1951
1952
1953
1954
1955
1956
1957
1958
1959
1960
1961
1962
1963
1964
1965
1966
1967
1968
1969
1970
1971
1972
1973
1974
1975
1976
1977
1978
1979
1980
1981
1982
1983
1984
1985
1986
1987
1988
1989
1990
1991
1992
1993
1994
1995
1996
1997
1998
1999
2000
2001
2002
2003
2004
2005
2006
2007
2008
2009
2010
2011
2012
2013
2014
2015
2016
2017
2018
2019
2020
2021
2022
2023
2024
2025

DEALER

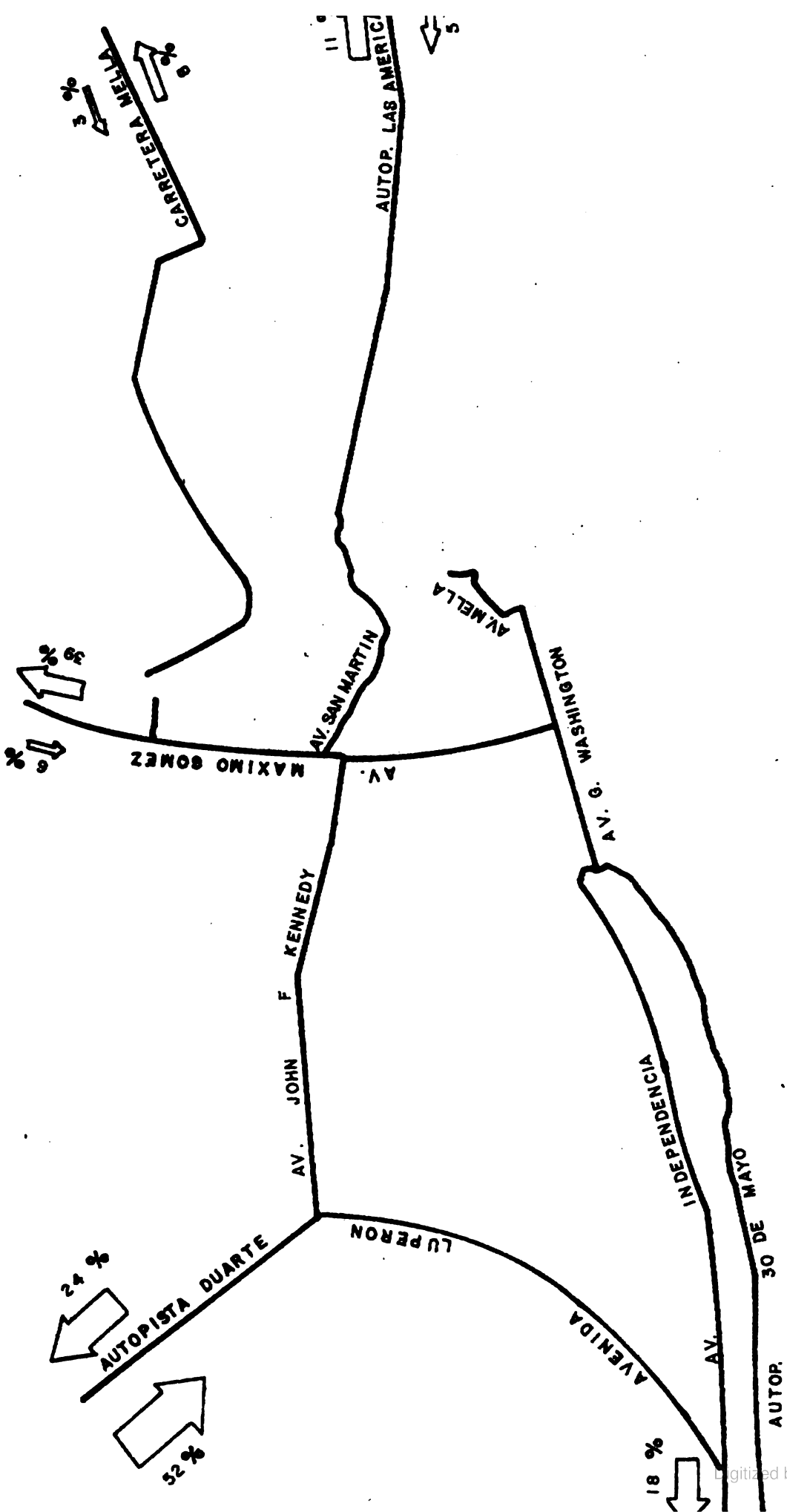
NEW YORK

ANEXO I
ENTRADA DE PRODUCTOS AGROPECUARIOS A SANTO DOMINGO
POR LA AUTOPISTA DUARTE (EN TONELADAS)

PRODUCTOS	LUNES	MARTES	MIÉRCOLES	JUEVES	VIERNES	SABADO	DOMINGO	TOTAL
1. G R A N O S								
ARROZ BLANCO	335.59	242.57	459.11	136.98	355.57	175.66	9.07	1,714.55
GUANDULES	.56	1.54	1.46	.00	1.45	3.92	.00	8.93
HABICHUELAS BLANCAS	.00	.00	.00	1.09	2.26	.00	.00	3.35
HABICHUELAS ROJAS	9.11	7.44	6.24	6.93	.68	.26	3.26	33.92
MAIZ EN GRANO	.19	25.84	70.09	57.95	44.25	9.07	10.20	217.59
MANI	.00	9.07	.00	.00	.00	.00	22.41	31.43
PALMA	.00	.00	.00	.00	.14	.63	.00	.77
SORGO	.00	.00	.00	13.60	.00	.00	.00	13.60
TOTAL GRUPO 1	345.45	286.46	536.90	216.55	404.35	189.54	44.94	2,024.19
2. VIVERES Y TUBERCULOS								
AUYAMA	10.20	.36	5.31	6.83	3.35	8.59	1.82	36.46
PATATA	19.46	102.89	83.73	56.13	61.57	69.20	2.30	395.28
MAPUEY	.00	.00	.00	.00	.00	.00	.00	.00
KAME	.02	.00	.00	.00	.00	.00	.00	.02
PAPA	26.71	36.83	29.39	41.82	29.49	.02	29.37	193.63
PLATANOS BARAHONA	.29	.27	1.99	1.12	5.87	.01	.07	8.62
PLATANOS CIBAO	5.78	38.08	2.84	16.54	17.34	21.31	4.11	106.00
PLATANOS CIBAO	226.53	133.50	235.89	117.53	164.92	196.09	137.96	1,212.42
RULO	.00	.00	.00	.29	.45	.16	.10	1.00
YAUTIA	8.02	.41	13.78	12.45	3.68	2.51	4.97	45.82
YUCA	31.24	35.16	29.41	35.34	41.62	21.05	31.52	225.34
TOTAL GRUPO 2	328.25	347.50	402.34	237.05	328.29	318.94	212.22	2,224.59
3. HORTALIZAS Y VERDURAS								
ACELGA	.00	.00	.00	.00	.00	.00	.00	.00
AJIES	1.32	.04	1.17	5.91	.49	.59	1.17	10.69
AJO	.24	6.83	5.80	.00	2.72	1.82	10.87	28.28
APIO	.09	.00	.00	.00	.09	.00	.00	.18
BERENJENA	4.08	.00	5.29	.00	7.87	.93	.00	17.57
BERRO	.08	.39	.18	.00	.00	.12	.00	.77
BROCOLI	.00	.00	.00	.00	.01	.00	.00	.01
CEBOLLA	1.80	6.61	.27	3.40	2.72	.02	11.54	26.36
CEBOLLIN	.00	.00	.00	.09	.00	.00	.00	.09
CILANTRO	.24	.21	.03	.09	.10	.00	.66	1.33
COLIFLOR	.00	.00	.00	.00	.12	.00	.00	.12
ESPINACA	.00	.00	.00	.00	.13	.00	.00	.13
LECHUGA CORRIENTE	.00	.00	.00	.00	.07	.00	.00	.07
LECHUGA REPOLLADA	4.80	.57	2.09	.00	.72	.00	1.25	9.43
MAIZ MAZORCA VERDE	.68	12.57	1.58	2.15	13.36	1.81	14.50	46.65
OREGANO SECO	.02	.00	.00	.00	.00	.00	.00	.02

2010

A N E X O S



**FLUJO RELATIVO DE ENTRADAS Y SALIDAS DE PRODUCTOS AGROPECUARIOS
 EN SU ESTADO NATURAL, A LA CIUDAD DE SANTO DOMINGO.
 (VIAS DE ACCESO, DURANTE LA SEMANA DEL 28 DE JUNIO AL 5 DE JULIO / 75).**

1870
1871
1872
1873
1874
1875
1876
1877
1878
1879
1880
1881
1882
1883
1884
1885
1886
1887
1888
1889
1890
1891
1892
1893
1894
1895
1896
1897
1898
1899
1900

1901
1902
1903
1904
1905
1906
1907
1908
1909
1910
1911
1912
1913
1914
1915
1916
1917
1918
1919
1920
1921
1922
1923
1924
1925
1926
1927
1928
1929
1930
1931
1932
1933
1934
1935
1936
1937
1938
1939
1940
1941
1942
1943
1944
1945
1946
1947
1948
1949
1950
1951
1952
1953
1954
1955
1956
1957
1958
1959
1960
1961
1962
1963
1964
1965
1966
1967
1968
1969
1970
1971
1972
1973
1974
1975
1976
1977
1978
1979
1980
1981
1982
1983
1984
1985
1986
1987
1988
1989
1990
1991
1992
1993
1994
1995
1996
1997
1998
1999
2000

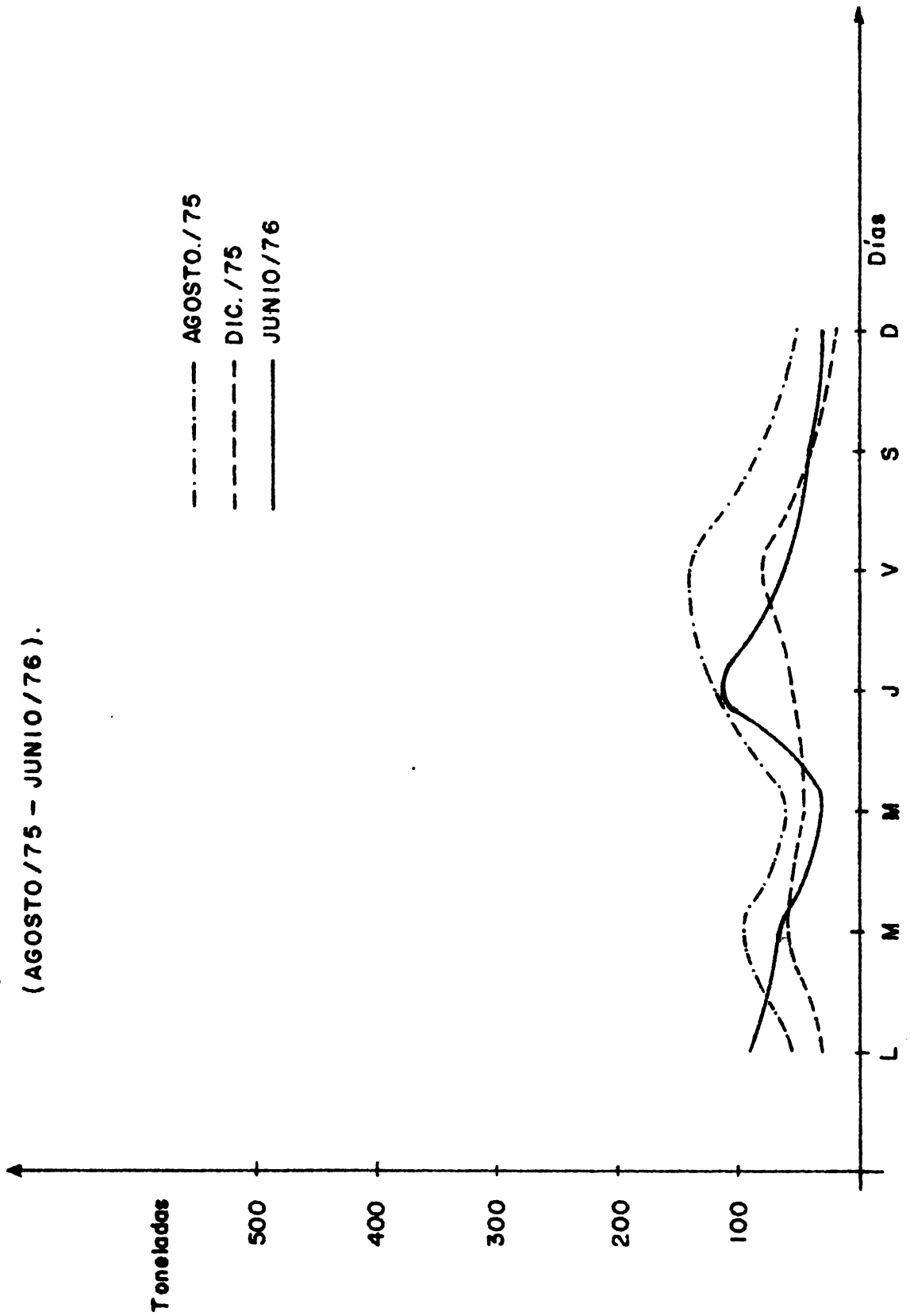
donde se registran el mayor ingreso de productos a la ciudad capital según se presentan en el cuadro anexo No.22. Esto indicaría la preferencia de los transportistas por entrar a la ciudad en las horas cuando hay menos tránsito.

Para el grupo granos, el mayor porcentaje del volumen total registrado para cada uno de los censos fué de seis de la tarde a doce de la noche; destacándose el hecho de que en este grupo se observa una regularidad muy significativa.

En general para todos los grupos la mayor cantidad de entradas se da entre la noche y la madrugada.

5

GRAFICO No. 8:
ENTRADA DE PRODUCTOS AGROPECUARIOS A LA CIUDAD DE
SANTO DOMINGO POR LA CARRETERA MELLA SEGUN CENSOS.
 (AGOSTO/75 - JUNIO/76).



**GRAFICO No. 7 :
 ENTRADA DE PRODUCTOS AGROPECUARIOS A LA CIUDAD DE
 SANTO DOMINGO POR EL PUENTE VILLA MELLA SEGUN CENSOS.
 (AGOSTO / 75 - JUNIO / 76).**

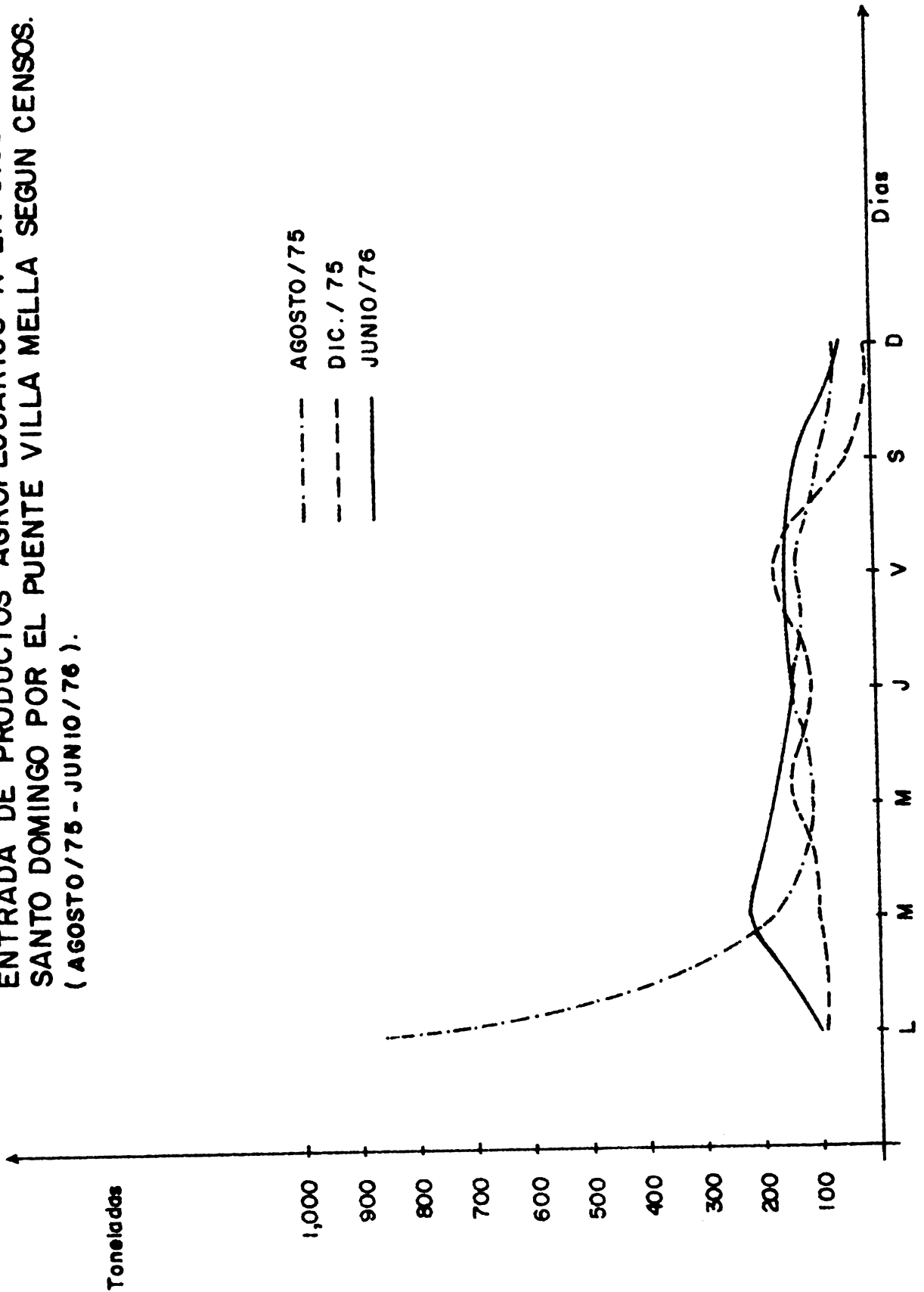
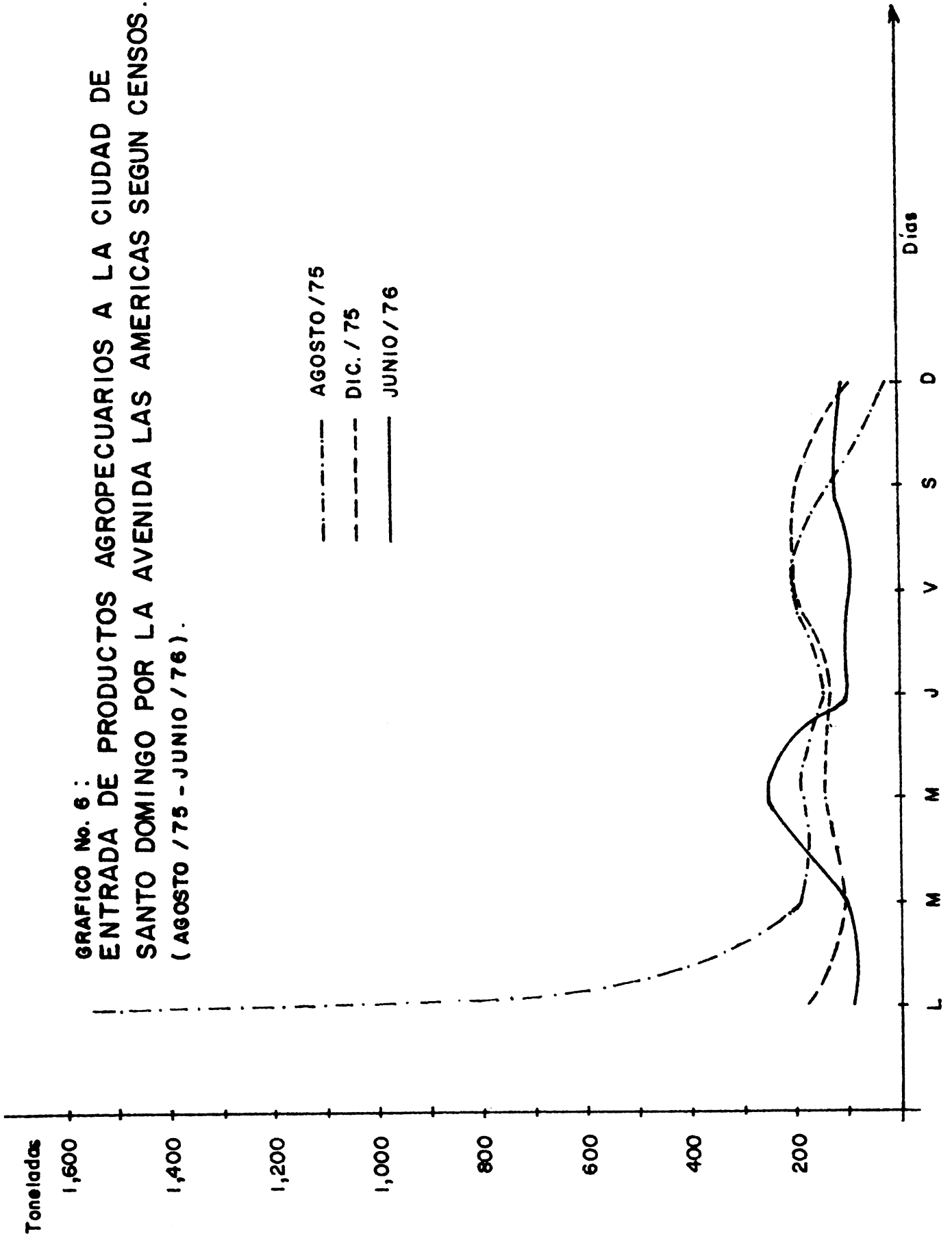


GRAFICO No. 6 :
ENTRADA DE PRODUCTOS AGROPECUARIOS A LA CIUDAD DE
SANTO DOMINGO POR LA AVENIDA LAS AMERICAS SEGUN CENSOS.
(AGOSTO / 75 - JUNIO / 76).



tos relacionando la primera o tercera con la segunda encuesta denota algunas diferencias. Por ejemplo en ésta última entraron más granos que frutas, resultando lo inverso para las otras dos.

En relación a la Avenida Las Américas que comunica a Santo Domingo con la región este, las mayores entradas se registraron para los agrupados en: "Otros Productos Agropecuarios", "Carnes", "Animales en pie" y "Pecuarios" y "Avícolas". En el primer grupo antes mencionado y casi la totalidad que entró por esa vía correspondió a la copra, que tiene uso industrial.

Las otras dos vías de acceso (Puente de Villa Mella y Carretera Mella) las entradas más importantes se observan para los grupos: Granos, Frutas y Animales en pie.

Las cifras del cuadro anexo No.17 permiten clasificar en términos relativos y absoluto la importancia de la entrada de productos agropecuarios en su estado natural según los días y la vía de acceso, para los tres censos realizados.

En general podemos decir que durante los primeros cinco días de la semana se registran las mayores entradas a la ciudad capital.

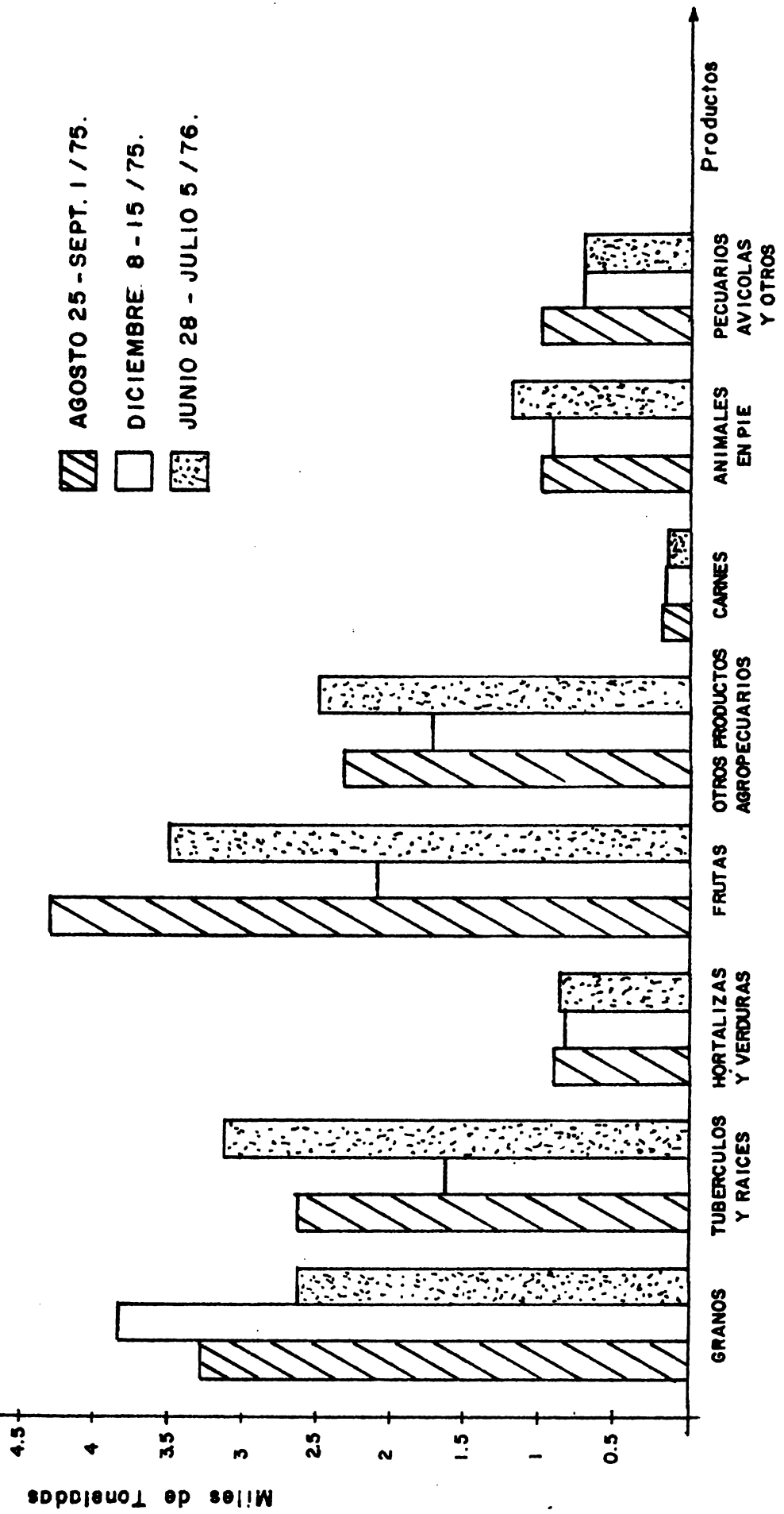
Este patrón se altera ligeramente si hacemos el análisis por vías, ya que para Las Américas, Puente de Villa Mella y Carretera Villa Mella el sábado es un día de actividad más o menos importante en cuanto a entrada. (Ver gráficos Nos. 4, 5, 6, 7 y 8).

De la seis de la tarde a las seis de la mañana es el período

[Faint, illegible text, possibly bleed-through from the reverse side of the page]

Digitized by Google

GRAFICO No. 3: ENTRADA DE PRODUCTOS AGROPECUARIOS A LA CIUDAD DE STO. DGO.
 SEGUN CENSOS Y GRUPOS DE PRODUCTOS. (AGOSTO/75-DIC./75 - JUNIO/76).



1. The first part of the document discusses the importance of maintaining accurate records of all transactions. It emphasizes that every entry should be supported by a valid receipt or invoice.

2. The second part outlines the procedures for handling discrepancies between the books and the actual cash on hand. It states that any variance must be investigated immediately and reported to the management.

3. The third part details the process of reconciling the bank statements with the company's records. It notes that this should be done monthly to ensure the accuracy of the financial statements.

4. The fourth part describes the controls in place to prevent fraud and misappropriation of assets. It includes the requirement for dual authorization for all payments and the segregation of duties.

5. The fifth part discusses the role of the internal audit function in monitoring the effectiveness of the internal control system. It highlights the importance of regular audits and the reporting of findings to the board.


6. The sixth part covers the requirements for the preparation and review of financial statements. It stresses the need for transparency and the timely disclosure of material information.

7. The seventh part addresses the ethical considerations that govern the behavior of all employees. It promotes a culture of integrity and honesty in all business dealings.




8. The eighth part provides information on the company's policies regarding employee conduct and the consequences of violations. It aims to ensure a fair and equitable workplace for all.

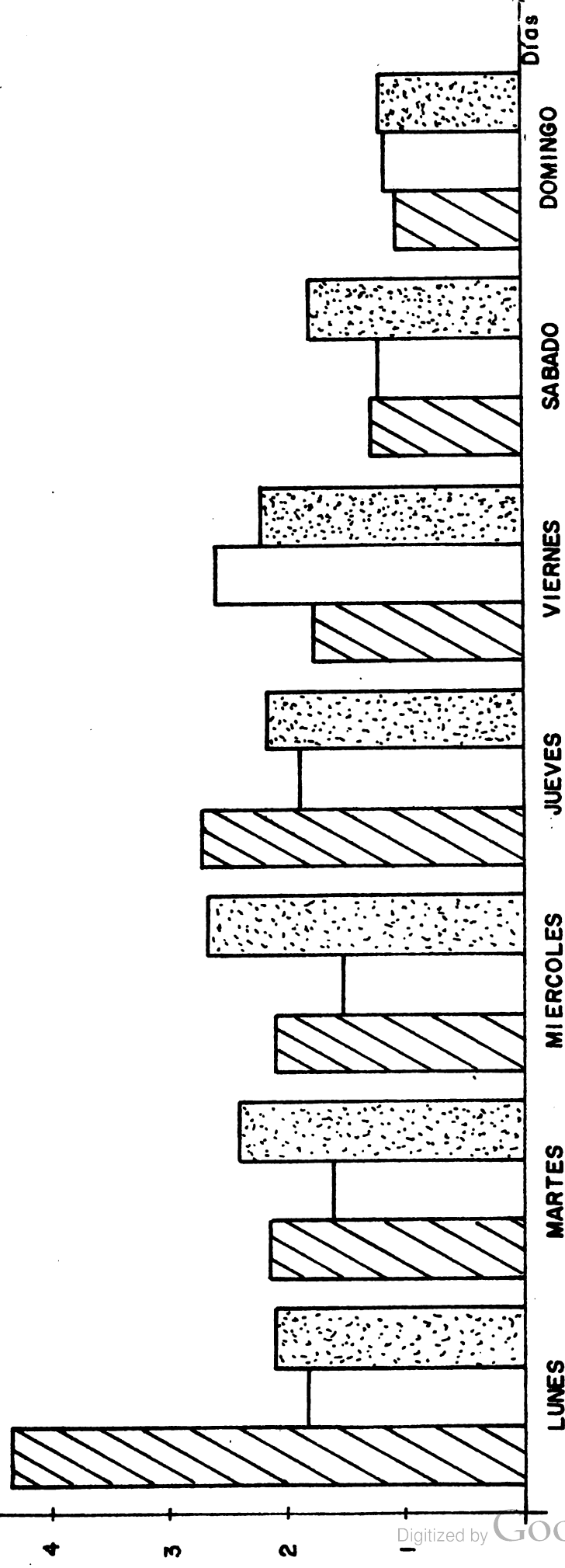
9. The ninth part discusses the company's commitment to environmental sustainability and social responsibility. It outlines the goals and initiatives in these areas.

10. The tenth part concludes with a statement of the company's vision and mission, and expresses its appreciation for the support and dedication of its employees and stakeholders.



**GRAFICO No. 2 : ENTRADA DE PRODUCTOS AGROPECUARIOS A LA CIUDAD DE STO. DGO.
SEGUN CENSO Y DIAS. (AGOSTO / 75 - JUNIO / 76)**

 AGOSTO 25 - SEPT. 1 / 75
 DICIEMBRE 8 - 15 / 75
 JUNIO 28 - JULIO 5 / 76




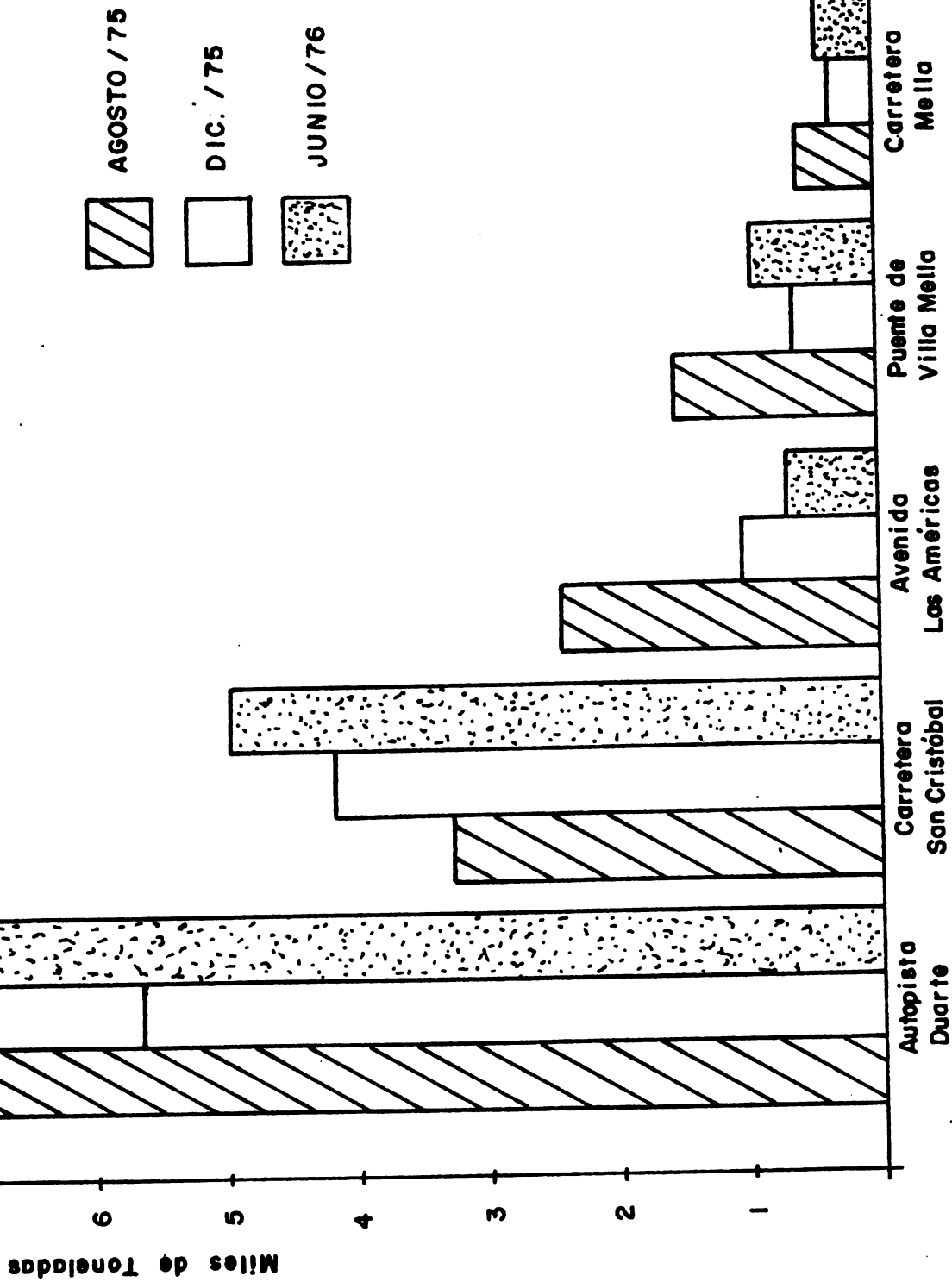


GRAFICO No. 1 : ENTRADA DE PRODUCTOS AGROPECUARIOS A LA CIUDAD DE SANTO DOMINGO SEGUN CENSOS Y VIAS DE ACCESO. (AGOSTO / 75 - JUNIO / 76).



... ..
... ..

... ..
... ..
... ..
... ..

... ..
... ..
... ..
... ..

... ..
... ..
... ..
... ..

... ..
... ..
... ..
... ..

Para el primer grupo el 66 por ciento del total se registró para los cocos y guineos. (Ver gráfico No.3).

Es precisamente la segunda encuesta o la que presenta el menor tonelaje de entradas de productos a la capital, cuya fecha de realización cae dentro de la época que tradicionalmente se espera de menor cosecha para la mayor partes de productos agropecuarios. Además para esa época se manifestaron los estragos de la sequía del 1975.

En el cuadro anexo No.18 se observa las mayores entradas de los distintos grupos de productos en orden de importancia para: Autopista Duarte, San Cristóbal y Avenidas Las Américas, ya que las zonas de donde vienen los volúmenes que entran por esas vías son las de mayor producción. (Ver gráfico No.1).

Se destaca la especialización relativa de las distintas regiones del país, en términos de mayores volúmenes para algunos rubros. Para la autopista Duarte según los resultados de los tres Censos realizados por distintas épocas, se observan las mayores entradas para los grupos de productos: granos, tubérculos y víveres y frutas principalmente.

En cuanto a la carretera de San Cristóbal que comunica la ciudad capital con la parte Sur del país, se denota las entradas más significativas para los grupos: frutas, granos y tubérculos y víveres. El comportamiento de la distribución de los produc-

El tipo de distribución de productos de alimentación en el mercado de los países en desarrollo es muy diverso. En general, se puede distinguir tres tipos de distribución: la distribución directa, la distribución indirecta y la distribución mixta. La distribución directa es aquella en la que el productor vende directamente al consumidor final, sin intermediarios. La distribución indirecta es aquella en la que el productor vende a un intermediario, que a su vez vende al consumidor final. La distribución mixta es aquella en la que el productor vende tanto directamente al consumidor final como a un intermediario.

La elección del tipo de distribución depende de varios factores, como el tipo de producto, el tamaño del mercado, el nivel de desarrollo económico del país, etc. En general, los productos de alimentación de alto valor agregado y de larga vida útil suelen distribuirse directamente al consumidor final. Los productos de alimentación de bajo valor agregado y de corta vida útil suelen distribuirse a través de intermediarios.

En los países en desarrollo, la distribución de productos de alimentación es un sector muy importante. Esto se debe a que la alimentación es una necesidad básica para todos los seres humanos. Por lo tanto, el acceso a productos de alimentación de calidad y a precios asequibles es un objetivo prioritario para los gobiernos de estos países.

El tipo de distribución de productos de alimentación en los países en desarrollo es muy diverso. En general, se puede distinguir tres tipos de distribución: la distribución directa, la distribución indirecta y la distribución mixta. La distribución directa es aquella en la que el productor vende directamente al consumidor final, sin intermediarios. La distribución indirecta es aquella en la que el productor vende a un intermediario, que a su vez vende al consumidor final. La distribución mixta es aquella en la que el productor vende tanto directamente al consumidor final como a un intermediario.

En este sentido, el estudio de la distribución de productos de alimentación en los países en desarrollo es un tema de gran importancia. Este estudio puede ayudar a los gobiernos de estos países a tomar decisiones más informadas sobre cómo mejorar el acceso a productos de alimentación de calidad y a precios asequibles.

muestra para el análisis de los flujos interanuales.

El mayor volumen de entradas de productos agropecuarios a la ciudad capital se registró en el primer Censo (agosto 1975) equivalente a 15,309 toneladas. De este total la mayor parte corresponde a los productos del grupo grano y frutos, con un 22 y 28 por ciento respectivamente. Dentro del primer grupo el 90 por ciento de la cantidad total lo integran: Maíz, Arroz y Maíz; esto se explica porque en esta época se recolecta la mayor parte de la producción.

En el caso del arroz la mayor cosecha se inicia en Junio (siembra de primavera: enero-marzo). Para agosto ya se ha comenzado a movilizar gran parte del arroz procesado que es trasladado al Centro de Consumo de mayor importancia (Santo Domingo).

El 64 por ciento del total de toneladas de frutas que entró a la ciudad, se registró para los aguacates y guineos; pues ya para la fecha en que se realizó el censo se obtiene regularmente la mayor producción de estos frutos.

El tercer censo viene a confirmar la estacionalidad de la producción ya que la composición del total de productos agropecuarios se distribuyó de manera bastante similar al primero.

En este se registró una cantidad de productos cerca de 14,657 toneladas, de este total el 24 por ciento fué del grupo frutas, para tubérculos y víveres el 21 y para los granos el 18 por ciento.

d) El período de una semana que se tomó como base para la realización del censo, se supone como suficiente para permitir que se completen los ciclos de ingreso, almacenamiento temporal y salida de un producto perecedero. Por supuesto que esto no es aplicable al caso de los granos y carnes, en atención al sistema de almacenamiento prolongado de los mismos. De esta manera se supone que sería posible incluso determinar, el nivel promedio de consumo en la semana para algunos productos perecederos sobre la base del cambio neto en las existencias registradas.

De esta forma los trabajos se realizarán en las siguientes fechas:

1er. Censo: 25 de Agosto - 1ro. Septiembre 1975

2do. Censo: 8 al 15 de Diciembre de 1975

3er. Censo: 28 de Junio - 5 de Julio de 1976.

Es posible que cada una de las semanas del censo no representen un mínimo o máximo de abastecimiento para toda las temporadas, por lo que las inferencias que puedan realizarse deben analizarse como datos tentativos o de aproximación. En esto consistiría la "representatividad" de estas observaciones si son consideradas como

4. Análisis Comparativo:

En este capítulo se presenta un análisis comparativo de las cifras globales obtenidas para los tres censos de entradas y salidas de productos agropecuarios a la ciudad capital. Cada uno de estos censos pueden interpretarse como una observación en el tiempo de las variables incluidas en el cuestionario; mediante estos tres puntos de observación se pretende dar una idea de las características del abastecimiento de productos para un año calendario. Los supuestos básicos que permiten hacer útil esta información son los siguientes:

- a) Los ciclos de producción y por ende de abastecimiento en la ciudad capital son repetitivos año tras año, cambiando, lentamente con el transcurso del tiempo.
- b) Los tres puntos observados son representativos de tres épocas significativamente distinta en cuanto a la composición de los volúmenes totales de productos movilizados.
- c) La información obtenida es de buena calidad, es decir la información proporcionada por los censadores, es fidedigna dentro de los limitantes obvios en este tipo de investigación.

The following is a list of the names of the members of the Board of Directors for the year 1910.

1. J. H. ...

2. ...

3. ...

4. ...

5. ...

6. ...

7. ...

8. ...

9. ...

10. ...

11. ...

12. ...

13. ...

14. ...

15. ...

esos lugares del país.

En relación al destino de los productos que salen de la ciudad de Santo Domingo, la mayor parte va a áreas cercanas.

Se observa despacho de granos, plátanos, hortalizas y legumbres a gran cantidad de ciudades.

Como se observa en el cuadro anexo 15 en el Distrito Nacional quedan los mayores porcentajes de: guandules (96%), yuca (89%), yautía (85%), ajíes (94%), ayama (95%), cilantro (97%), lechuga (100%), tomate (89%) tomate barceló (94%), tayota (98%), zanahoria (97%), aguacate (98%), guineo (92%), lechosa (98%), Limón agrio (100%), naranja agria (100%), plátano barahona (96%), plátano cibao (93%), rulos (100%), toronja (98%), cerdos (100%). Esto habría de esperarse siendo el Distrito Nacional un gran mercado con una demanda real y potencial para productos agrícola menores.

El 57 por ciento de la carne de oveja se destina a Peravia mientras que el 29 por ciento de los plátanos a La Romana.

promedio, tiene como destinatario el propio Distrito Nacional y luego las otras ciudades del interior.

Los mayores porcentajes en cuanto a orígenes (50% o más), excluyendo a Santo Domingo, se observa para La Vega, San Cristóbal, Moca, Peravia y Valverde; y para los productos: Repollo, remolacha, tomates, zanahoria, tayotas, guandules, toronjas, yuca, lechosa y guineo. Para arroz el principal proveedor fué La Vega con un 49 por ciento. Para habichuelas lo fué San Juan de la Maguana con 27 por ciento. El 42 por ciento de la papa provino de La Vega.

Las características de la ciudad de Santo Domingo como importante Centro de Acopio, se evidencia a partir del análisis de los flujos que salen de esta ciudad al interior del país. Así los datos muestran que gran parte de los productos son transados en el Distrito Nacional.

La provincia de San Cristóbal abastece la mayor parte de toronja, naranja agria, aguacate, tayota, auyama, yautía y guandules. Por otro lado la provincia de La Vega proporciona el 96 por ciento de la zanahoria, el 44 por ciento del plátano cibao, el 49 por ciento del arroz, el 42 por ciento de la papa, el 73 por ciento del ajo, el 82 por ciento de la remolacha, el 88 por ciento del repollo y el 56 por ciento del tomate.

Existen productos como: carne de vacuno, de cerdo, aguacate, el maíz, la auyama, y la yautía que se originan en los más diver-

El más elevado porcentaje de propiedad de las hortalizas y verduras correspondió a los agricultores, los cuales concentraron un 45.6 por ciento del total. Inmediatamente clasifican como importantes propietarios los comerciantes, los cuales también son los mayores propietarios de los víveres y tubérculos, esto es un 41 por ciento de las frutas con un 45 por ciento, de las carnes con un 34.3 por ciento y de los animales en pie con un 56.6 por ciento. En cuanto a los productos tradicionales considerados, estos resultaron ser propiedad mayor de los comerciantes el cacao, con un 38.4 por ciento y el tabaco con un 56.8 por ciento.

Del café el mayor propietario, con el 80.1 por ciento, resultaron ser los industriales, los cuales también son los mayores propietarios de los productos agropecuarios menores considerados en el grupo avícolas, entre los que se incluyen la leche, los huevos, el pescado, mariscos, etc.

3.8 Origen y Destino Final de los Productos:

De acuerdo con los datos sobre origen de productos agropecuarios (Ver cuadro No.16), se determinó que las cantidades que se registraron como originadas en el Distrito Nacional, tienen como destino diferentes ciudades del interior y áreas aledañas a la capital.

Esto se desprende del hecho de que del total de los productos que se originan en el Distrito Nacional, el 26 por ciento, en

- Los resultados de la encuesta...
 - El análisis de los datos...
 - La importancia de...
 - Los resultados de la encuesta...
 - El análisis de los datos...
 - La importancia de...

1.0	1.0
2.0	2.0
3.0	3.0
4.0	4.0
5.0	5.0
6.0	6.0
7.0	7.0
8.0	8.0

La mayor parte de los datos...
 de la encuesta...
 18.6...
 el...
 la...

3.7 Propietarios De Los Productos Agropecuarios:

Informaciones en relación a la propiedad de los productos agropecuarios llegados a la Ciudad Capital son reveladas en el cuadro anexo No.14. Este muestra que los comerciantes son los mayores propietarios de los bienes agropecuarios transportado a Santo Domingo, en orden de importancia le siguen los agricultores y luego los camioneros.

Los porcentajes de distribución de los productos de acuerdo a los propietarios, por orden de importancia es la siguiente:

1- Comerciantes	38.1%
2- Agricultores	18.2
3- Camioneros	16.4
4- Industriales	9.7
5- Inespre	8.8
6- Otros	5.1
7- Exportadores	3.1
8- Cooperativas	0.4

La mayor parte de los granos llegados a Santo Domingo pertenece a INESPRES, el cual presentó una participación de propiedad de un 38.6 por ciento en los mismos. Esta importancia es adquirida por el Instituto al intervenir en la importación, suministro, y estabilización de los precios del arroz y la habichuela.

Los demás mercados, entre los que se incluye el de Villa Consuelo, se destacan como principales destinatarios de pescado, guineas y la miel de abeja. Son importantes, aunque no principales destinatarios de los mariscos.

El maní, el maíz, la copra, el coco seco, la cabulla y el café están destinados, fundamentalmente a las industrias radicadas en la ciudad capital.

INESPRE, se destaca como destinatario principal de los granos comercializados en Santo Domingo; esta participación se hace sobresaliente por la intervención del Estado a través de este organismo en la comercialización del arroz y las habichuelas, y aunque en una mínima proporción en el maíz.

Los productos agropecuarios destinados en mayor proporción a los exportadores son: las carnes, sobre todo de ganado vacuno, guandules, buen pan, el jengibre, y el cacao. También los cangrejos y mariscos.

El comercio no localizado en las plazas mayoristas comercializa principalmente los animales en pie: conejos, cvejas, patos, pollos y gallinas.

vías de la ciudad capital.

Conviene destacar que el estudio por producto difiere un tanto del comportamiento de los grupos de productos, razón por la cual se invita al lector a realizar un estudio más detallado mediante las cifras de los anexos 11 y 12.

3.6 Distribución De Alimentos Según Destinatario:

El cuadro anexo No.13 muestra la información recogida acerca del destinatario de los productos agropecuarios llegados a Santo Domingo, durante la semana comprendida entre el 28 de Junio y el 5 de Julio pasado. En ese lapso de tiempo llegaron a esta capital unas 14,656.84 toneladas,

Los resultados en cuestión, confirman al Mercado Nuevo (Mercado de la terminal de la Av. Duarte) como la plaza mayorista de más importancia en la comercialización de productos agropecuarios. En términos generales, el 45 por ciento de los productos son comercializados allí. Se destaca éste en la comercialización de Hortalizas y Verduras, Frutas, y Víveres y Tubérculos. Dentro de estos últimos, a pesar de que se comercializa una parte importante, es necesario hacer excepción de la papa, la cual es mercadeada principalmente en el Mercado Modelo.

El Mercado Modelo además de la papa es el principal Centro de Comercialización de la cebolla, de la habichuela (roja y negra), así como de garbanzos.

...the ... of ...
...the ... of ...
...the ... of ...
...the ... of ...
...the ... of ...
...the ... of ...

...the ... of ...
...the ... of ...
...the ... of ...
...the ... of ...
...the ... of ...
...the ... of ...

...the ... of ...
...the ... of ...
...the ... of ...
...the ... of ...
...the ... of ...
...the ... of ...

verduras tuvo el mismo comportamiento que el tubérculos y víveres. Registrando el 33 por ciento de sus entradas en horas de la noche y su menor ingreso un 13 por ciento de seis a doce del día.

En términos relativos el mayor porcentaje (35 por ciento) del tonelaje total que ingreso a Santo Domingo del grupo fruta, se registró de doce del día a seis de la tarde, observándose la menor entrada en horas de la madrugada (12 de la noche a 6 A.M) con un 19 por ciento.

Los productos agrupados bajo la denominación de "Otros Productos Agropecuarios", presentan un comportamiento bastante diferente a los grupos antes mencionado, registrándose sus mayores entradas en horas de la madrugada y del día, mientras que las menores se registran en horas de la tarde.

Alrededor de un 42 por ciento del total de toneladas que entraron de carne se realizó de doce del día a seis de la tarde.

De seis a doce de la mañana se registró un 28 por ciento, constituyendo este el mayor ingreso del grupo animales en pie.

El 47 por ciento del grupo avícolas y pecuarios ingreso a la ciudad capital de doce del día a seis de la tarde.

En términos generales podemos decir que el mayor ingreso de productos agropecuarios a la ciudad de Santo Domingo, para ser comercializadas en los distintos centros de distribución, se produce en horas de la noche y la madrugada, debiéndose esto a que estas horas disminuye bastante el tránsito de vehículos en las distintas

respondió a los días miércoles y martes con 18 y 16 por ciento cada uno.

En orden de importancia le siguen los días viernes, jueves y lunes con un 15 por ciento para cada uno.

En cuanto al flujo de salida de productos agropecuarios desde la ciudad capital, al interior del país los días que experimentaron el mayor movimiento fueron, miércoles, lunes y viernes durante los cuales salió el 21, 19 y 16 por ciento respectivamente. El día de menor salida de productos, fué el domingo con un 5 por ciento del total que salió.

3.5 Entrada y Salida de Productos Agropecuarios por Hora:

En los cuadros anexos 11 y 12 se incluye las horas de entradas y salidas de productos agropecuarios en su estado natural a la ciudad de Santo Domingo.

Según el anexo 11 la mayor entrada del grupo grano se registró, de la seis a las doce de la noche, alcanzando un 33 por ciento del total de sus entradas. Su menor ingreso se produjo de 12 de la noche a seis de la mañana un 13 por ciento.

Asimismo el mayor ingreso de tubérculos y raíces a la capital se registró entre las seis y las doce de la noche, alcanzando un 36 por ciento del total. La hora de menor entrada fué de seis a las doce del día con un 13 por ciento. El grupo hortalizas y

CUADRO NO. 6
DISTRIBUCION SEGUN VIAS DE ACCESO DE PRODUCTOS
AGROPECUARIOS QUE SALEN DE SANTO DOMINGO
CON PORCENTAJES DIARIOS Y SEMANALES
(EN TONELADAS Y PORCIENTO)

PUESTOS DE OBSERVACION

DIAS	AUTOPISTA DUARTE	O/O	CARRETERA S. CRIST.	O/O	AVE. LAS AMERICAS	O/O	PUENTE V. PELLA	O/O	CARRETERA PELLA	C/C	T C T A L
LUNES O/O	186.90 17.47	22.24	127.17 15.92	15.14	117.50 23.71	13.58	348.82 20.01	41.52	55.82 16.56	7.12	646.21
MARTES O/O	188.03 17.57	28.38	85.23 10.67	12.86	86.61 17.48	13.07	257.01 14.74	38.79	45.66 12.64	6.89	662.54
MIERCOLES O/O	187.05 17.48	20.37	317.43 39.74	34.57	72.57 14.64	7.90	280.17 16.07	30.51	61.05 16.90	6.65	518.27
JUEVES O/O	129.75 12.12	19.48	66.27 8.30	9.95	38.04 7.68	5.71	345.17 19.60	51.82	86.85 24.04	13.04	666.08
VIERNES O/O	167.88 15.69	23.63	104.32 13.06	14.68	73.39 14.81	10.33	315.90 13.12	44.46	48.98 13.56	6.89	710.47
SABADO O/O	136.94 12.80	31.36	84.88 10.63	19.44	41.99 8.47	10.47	127.18 7.29	29.12	45.72 12.65	10.47	436.71
DOMINGO O/O	73.44 6.86	31.29	13.38 1.68	5.70	65.45 13.21	27.89	69.16 3.97	29.47	13.25 3.67	5.65	234.68
T C T A L	1,069.99		798.68		495.55		1,743.41		361.33		4,468.56

1912

010
C. J. ...

011
C. J. ...

012
C. J. ...

013
C. J. ...

014
C. J. ...

015
C. J. ...

CUADRO NO. 5
DISTRIBUCION SEGUN VIAS DE ACCESO DE PRODUCTOS
AGROPECUARIOS QUE ENTRAN A SANTO DOMINGO
CON PORCENTAJES DIARIOS Y SEMANALES
(EN TONELADAS)

PUESTOS DE OBSERVACION

DIAS O/O	AUTOPISTA DUARTE O/O	CARRETERA S. CRIST. O/O	AVE. LAS AMERICAS O/O	PUENTE V. MELLA O/O	00/O	CARRETERA MELLA O/O	T O T A L
LUNES O/O	1,105.54 14.58	750.34 15.04	85.93 12.12	100.02 10.50	4.70	86.77 20.34	2,128.60 14.52
MARTES O/O	1,200.05 15.83	827.80 16.59	97.82 13.80	217.01 22.79	9.02	64.51 15.12	2,407.19 16.12
MIERCOLES O/O	1,479.59 19.60	853.50 17.11	124.80 16.77	171.59 18.02	6.44	34.48 8.08	2,663.90 18.18
JUEVES O/O	1,062.16 14.01	751.78 15.07	96.38 13.60	143.32 15.05	6.61	114.02 26.73	2,167.86 14.79
VIERNES O/O	1,203.52 15.88	690.96 13.85	94.01 13.26	146.95 15.43	6.68	61.66 14.45	2,197.10 14.99
SABADO O/O	948.30 12.51	563.39 11.29	115.78 16.33	128.72 13.52	7.18	37.67 8.83	1,793.86 12.23
DOMINGO O/O	575.37 7.59	551.03 11.05	100.01 14.11	44.54 4.68	3.43	27.53 6.45	1,298.48 8.86

T O T A L 7,574.82 4,988.80 714.73 952.15 426.64 14,656.84

ciudad capital en ese período .

Los productos más importantes, que salieron por la mencionada vía fueron: los tubérculos y víveres, otros productos agropecuarios y los pecuarios y avícolas con 51, 50 y 54 por ciento respectivamente.

Otras vías por las cuales se registró una gran salida de productos fueron la autopista Duarte y la carretera de San Cristóbal.

El flujo de entrada y salida de productos agropecuarios por las diferentes vías de acceso a la capital del país, permiten medir la importancia relativa de una u otra, a la vez que proporciona un marco de referencia valioso para determinar las necesidades de productos agrícolas existentes en muchas regiones y mercados del interior del país durante determinadas épocas del año.

En los cuadros anexos desde el 1 hasta el 10 de este documento, aparecen los volúmenes de entradas y salidas por producto, donde se podrá observar el peso de determinados productos en el total de alimentos que entraron y salieron de la capital durante la semana del censo, según vías de acceso y días.

3.4 Entrada y Salida de Alimentos por Día:

Los cuadros Nos. 5 y 6 contienen las informaciones referentes a las entradas y salidas de alimentos a la capital durante cada uno de los días de la semana de la encuesta. En este sentido se observa, que la mayor actividad en el flujo de entradas de productos, co-

CUADRO NO. 4
 SALIDAS DE LA CIUDAD DE SANTO DOMINGO
 POR GRUPO DE PRODUCTOS Y VIAS DE ACCESO

GRUPO S	TOTAL SALIDAS	AUTOPISTA TCNELAJE	DUARTE O/O	CARR. S. CRISTOBAL TONELAJE	CARR. LAS AMERICAS O/O	PUENTE V. MELLA TCNELAJE	CARRETERA MELLA O/O				
G R A N O S	1,270.25	161.65	12.72	436.27	34.34	131.09	10.32	450.57	35.47	90.67	7.13
VIVERES Y TUBERCULOS	973.52	86.44	8.87	190.75	19.59	83.59	8.58	493.64	50.70	119.10	12.23
HORTALIZAS-VERDURAS	237.28	88.89	37.14	33.26	13.90	8.17	3.41	94.59	39.53	14.37	6.00
F R U T A S	607.87	331.04	54.45	65.85	10.83	25.41	4.18	148.65	24.45	36.92	6.07
CTROS PRODUC. AGRCP.	819.82	300.01	36.59	.30	.03	41.62	5.07	406.79	49.61	71.10	8.67
C A R N E S	33.84	1.35	3.98	.00	.00	20.62	60.93	8.95	26.44	2.92	8.62
ANIMALES EN PIE	429.66	91.57	21.31	68.36	15.91	161.72	37.63	88.73	20.65	19.28	4.48
PRGD. PECU. AVIC. OTIOS	94.72	9.04	9.54	3.89	4.10	23.33	24.63	51.49	54.36	6.97	7.35
T O T A L	4,468.96	1,069.99	23.94	798.66	17.87	495.55	11.08	1,743.41	39.01	361.33	8.08

CUADRO NO. 3
 ENTRADAS A LA CIUDAD DE SANTO DOMINGO
 POR GRUPO DE PRODUCTOS Y VIAS DE ACCESO

G R U P O S	TOTAL ENTRADAS	AUTOPISTA TCNELAJE	DUARTE O/O	CARR. S. CRISTOBAL TCNELAJE	CARR. LAS AMERICAS O/O	PUENTE V. MELLA TCNELAJE	CARRETERA MELLA O/O	TCNELAJE	O/O		
G R A N O S	2,623.92	2,024.19	77.14	350.72	13.36	52.49	2.00	149.42	5.69	47.10	1.79
VIVERES Y TUBERCULOS	3,133.78	2,224.59	70.98	577.21	18.41	92.32	2.94	137.13	4.37	102.53	3.27
HORTALIZAS-VERDURAS	869.41	411.16	47.29	423.32	48.69	23.21	2.66	6.60	.75	5.12	.58
F R U T A S	3,509.97	1,166.99	33.24	2,162.28	61.60	41.29	1.17	124.64	3.55	14.77	.42
OTROS PRODUC. AGROP.	2,488.00	810.33	32.56	1,367.49	54.96	100.17	4.02	188.88	7.59	21.13	.84
C A R N E S	147.86	14.11	9.54	1.71	1.15	108.56	73.42	20.04	13.55	3.44	2.32
ANIMALES EN PIE	1,185.39	526.38	44.40	87.26	7.36	84.19	7.10	306.61	25.86	180.95	15.26
PROD. PECU. AVIC. OTROS	698.51	396.77	56.80	18.81	2.69	212.50	30.42	18.83	2.69	51.60	7.38
T O T A L	14,656.84	7,574.52	51.67	4,988.80	34.03	714.73	4.87	952.15	6.49	426.54	2.91

La preponderancia de estos rubros en los volúmenes de alimentos que entran y salen de la capital es un reflejo del peso que tienen los mismos en los hábitos de consumo del pueblo dominicano.

3.3 Rutas de Entradas y Salidas de Alimentos:

En el cuadro No.3 se verifican las informaciones de entradas y salidas por grupo de productos agropecuarios según vía de acceso en términos absoluto. Conforme a estos datos, la ruta más importante en cuanto a la cantidad de producto que entró a la ciudad de Santo Domingo, durante la encuesta, es la autopista Duarte, por la cual entró el 52 por ciento del total de la semana.

Los principales rubros que entraron por la mencionada vía, fueron granos, tubérculos y raíces, hortalizas y verduras y animales en pie con 77, 71, 47, y 44 por ciento respectivamente en relación al total observado durante el período de estudio.

En orden de importancia, le sigue la carretera de San Cristóbal, por donde ingresó el 34 por ciento del total de productos. Los renglones más destacados del total de entrada por esta vía, fueron: frutas, hortalizas y verduras y otros productos agropecuarios con 62, 49, y 55 por ciento respectivamente.

En cuanto a la importancia de las vías según salida de productos, el Puente de Villa Mella es la más destacada. (Ver cuadro No. 4). Durante la semana de la Encuesta se observó, que por esa vía salió el 39 por ciento del total de productos que salieron de la

ACTIV

0000

0000

BOULDER COUNTY PUBLIC LIBRARY

WINTER 1962

2000000

BOOKS RECEIVED

1962

2000000

2000000

2000000

2000000

2000000

2000000

2000000

=====

BOULDER COUNTY PUBLIC LIBRARY
1000 10th Street, Boulder, CO 80502
TEL: 440-2100

CUADRC NC. 2
 CANTIDAD Y PRODUCTOS AGROPECUARIOS QUE ENTRAN Y
 SALIEN EN SANTO DOMINGO POR GRUPO DE PRODUCTOS
 (EN TONELADAS)

G R U P O S

ENTRADA 0/0 SALICA 0/0

1 GRANOS	2,623.92	17.90	1,270.25	28.42
2 VIVERES Y TUBERCULOS	3,133.78	21.38	973.52	21.78
3 HORTALIZAS Y VERDURAS	869.41	5.93	239.28	5.35
4 FRUTAS	3,509.97	23.94	607.87	13.60
5 OTROS PRODUCTOS AGROPECUARIOS	2,488.00	16.97	819.62	18.34
6 CARNES	147.86	1.00	33.84	.75
7 ANIMALES EN PIE	1,165.39	8.08	429.66	9.61
8 PRODUCTOS AGROPECUARIOS, AVICOLAS Y OTROS	698.51	4.76	94.72	2.11

T C T A L 4,468.96

14,656.84

T C T A L

... ..
... ..
... ..
... ..

... ..
... ..
... ..
... ..
... ..
... ..

... ..
... ..
... ..
... ..
... ..
... ..
... ..
... ..
... ..
... ..

... ..
... ..
... ..
... ..

transporte de alimentos, subutilizan la capacidad disponible, ya que las distancias son relativamente cortas en el país, permitiría una mayor frecuencia de viajes.

3.2 Entrada y Salida de Alimentos a la Capital

En el cuadro No.2 se presentan las informaciones de los productos agropecuarios que entraron y salieron de la ciudad capital durante la semana comprendida del 28 de Junio al 5 de Julio del 1976. De acuerdo a estas informaciones, durante el período señalado, entraron a la capital del país 14,657 toneladas métricas de productos frescos.

Del total de productos que ingresaron a Santo Domingo durante el período de la encuesta, salió hacia el interior del país un total de 4,469 toneladas métricas, lo que en término porcentual representa el 3 por ciento de la cantidad ingresada (Ver cuadro No.2). La porción de productos que se queda en los mercados de la capital con respecto a la que sale hacia el interior, coloca a la ciudad de Santo Domingo en una posición de principal consumidor, y al mismo tiempo en el centro a partir del cuál se distribuye una gran proporción de los productos consumidos en el resto del país.

Entre los productos de mayor afluencia a la ciudad capital durante el período del estudio, se registraron las frutas, los tubérculos y víveres y los granos con 3,510; 3,134 y 2,624 toneladas métricas respectivamente.

CUADRO NO. 1

FRECUENCIAS DE VIAJES EN LA SEMANA CON PRODUCTOS AGROPECUARIOS PROCEDENTES DEL INTERIOR DEL PAIS POR TIPO DE VEHICULO (NUMERO DE VIAJES Y VEHICULO)

TIPO DE VEHICULO	1		2		3		4		5		6		7		Total Vehiculos	Porcentajes	Total Viajes
	Viaje	Viajes	Viaje	Viajes	Viaje	Viajes	Viaje	Viajes	Viaje	Viajes	Viaje	Viajes	Viaje	Viajes			
Camión Grande	373	89	21	3	3	2	-	-	-	-	-	-	-	491	10.4	653	
Camión Mediano	700	183	61	26	9	4	1	1	984	20.9	1,429			984	20.9	1,429	
Camioneta	1,427	405	205	36	73	53	29	29	2,328	49.4	4,282			2,328	49.4	4,282	
Motoneta	312	92	36	27	12	8	-	-	487	10.3	820			487	10.3	820	
Jeep	32	7	-	3	-	-	-	-	42	0.9	58			42	0.9	58	
Guagua	57	14	6	5	2	-	1	1	85	1.8	140			85	1.8	140	
Animal	-	-	-	1	-	-	-	-	1	-	4			1	-	4	
Otros	237	35	9	6	4	4	3	3	298	6.3	433			298	6.3	433	
TOTAL	3,138	825	338	207	103	71	34	34	4,716	100.0	7,819			4,716	100.0	7,819	

Fuente: Encuesta de Entrada y Salida de Productos Agropecuarios a La Ciudad de Santo Domingo, durante la semana del 28 de junio al 5 de julio, 1976.-

* Este porcentaje se ha calculado en relación al total de vehículo.

3.1. Procedimiento de Entrada y Salida de Vehículos con Productos Agrícolas.

El total de vehículos registrados en el flujo de entrada y salida de productos agrícolas durante la semana del censo, según se muestra en su diferente tipo, correspondiente al mayor porcentaje (42.4%) a la camioneta, cuya frecuencia de viajes fue la mayor en 38.2%.

La importancia relativa de la camioneta en el movimiento de productos del campo a las ciudades, viceversa, según se muestra en el gráfico de proporción de este tipo de vehículo en atención a volúmenes relativamente pequeño que se realiza en la mayor parte de las transacciones.

En cambio, como el segundo lugar de importancia en el proceso de entrada y salida de alimentos, se encuentra en el total de vehículos que entró y salió con productos agrícolas del orden de 21 por ciento aproximadamente.

Debe destacarse que el total que en la encuesta encuestada en esta la mayoría de los vehículos realizaron sus viajes durante la semana.

Esta observación se puede verificar en el cuadro No. 1 donde se muestra el porcentaje de los vehículos con un solo viaje y el 17 por ciento de los vehículos que realizaron más de un viaje. Este viene a corroborar la hipótesis que se planteó en el documento anterior, que los vehículos especializados en

3.1 Frecuencia De Entrada y Salida De Vehículos con Productos Agropecuarios.

El total de vehículos registrado en el flujo de entrada y salida de productos agropecuarios durante la semana del Censo, alcanzó a 4,716 en sus diferentes tipos, correspondiéndole el mayor porcentaje (49.4%) a la camioneta, cuya frecuencia de viaje fué la mayor en 4,282.

La importancia relativa de la camioneta en el movimiento de productos del campo a la ciudad y viceversa, sugiere un alto grado de preferencia de este tipo de vehículo en atención a volúmenes relativamente pequeño que se moviliza en la mayor parte de las transacciones.

El camión tipo mediano, ocupó el segundo lugar de importancia en el proceso de entrada y salida de alimentos; su participación en el total de vehículos que entró y salió con productos, fué del orden de 21 por ciento aproximadamente.

Cabe destacar que al igual que en la segunda encuesta, en esta, la mayoría de los vehículos realizaron muy pocos viajes durante la semana.

Esta observación se puede verificar en el cuadro No.1 donde aparece el 66 por ciento de los vehículos con un solo viaje y el 17 por ciento con dos, esto viene a corroborar la hipótesis que se planteó en el documento anterior, que los vehículos especializados en

7.- El número, tipo de vehículos y frecuencia semanal de viajes para el ingreso de alimentos a la ciudad.

8.- La vía de entrada y salida de alimentos de la ciudad.

La información será de gran utilidad para futuros proyectos sobre comercialización y abastecimiento tales como:

- Localización de central mayorista de abastecimientos.
- Programas de apertura de vías de acceso a la Ciudad.
- Programación de rutas para carga pesada en la Ciudad.
- Localización de mercados detallistas.
- Estudios sobre oferta estacional de productos agropecuarios
- Estudios sobre consumo de alimentos.
- Estudios de transporte.
- Estudio sobre formación de los precios y localización de la actividad mayorista en el país.
- Regionalización de la producción y centros de acopio.
- Estudios sobre canales de comercialización.

2.0 Metodología

Los antecedentes metodológicos para la realización de este censo, han sido descritos en el primer y segundo informe publicado. Sólo cabe agregar que en esta encuesta, los resultados se presentan al igual que la segunda solamente en toneladas métricas.

Por una serie de razones el plan de investigación se ha reducido para incluir solamente tres observaciones de entradas y salidas de estos productos, durante una semana corrida en cada oportunidad.

Las fechas en que se han realizado estos censos son las que se señalan a continuación:

Primer Censo	:	última semana de agosto de 1975
Segundo Censo	:	segunda semana de diciembre de 1975
Tercer Censo	:	última semana de junio de 1976

Tal como se dijo en el documento número 15 que versa sobre los resultados del Segundo Censo, incluimos en este informe además de los datos del tercero, un análisis comparativo de éstos.

1.0. Objetivos Específicos

El objetivo básico del censo de entradas y salidas es el de conocer el flujo (origen y destino) de los productos alimenticios en las principales ciudades del país. Fundamentalmente, los censos servirán para aportar estadísticas actualizadas y veraces sobre:

- 1.- Cantidades de productos alimenticios de origen agropecuario en su estado natural que entran a la ciudad y que salen de la misma, ya sea porque van en tránsito o porque son redespachados a otras localidades.
- 2.- Horas de entrada y salida de los productos.
- 3.- Origen por localidad y provincia de los productos que llegan.
- 4.- Destino final en la ciudad de los productos que ingresan.
- 5.- Destino final en el interior del país de los productos que salen.
- 6.- El remitente o propietario de los productos que ingresan a la Ciudad.

INTRODUCCIÓN:

El Departamento de Economía Agropecuaria de la Secretaría de Agricultura con la asesoría del Instituto Interamericano de Ciencias Agrícolas, a través de la División de Mercadeo, ha estado realizando durante el pasado año, una serie de trabajos de investigación sobre el Sistema de Comercialización en el país. La primera etapa de estos trabajos ha consistido en la elaboración del diagnóstico general de este Sistema, identificándose una serie de áreas donde ha sido preciso recurrir a la recopilación directa de información para usos múltiples. Tal es el caso de la materia que cubre este informe.

En forma similar a la mayoría de las ciudades de América Latina, Santo Domingo como capital del país, es el principal centro consumidor de productos agropecuarios en atención a la alta concentración de población y de ingresos, generados a través de la actividad económica. Esta situación hace gravitar el sistema de comercialización fuertemente en torno a esta ciudad, de allí que resulta de primera prioridad investigar con el máximo de detalles, el patrón de abastecimiento de la misma.

Sobre esta base se ha escogido Santo Domingo para la realización de este estudio, sin dejar de lado la necesidad de investigar posteriormente otras áreas del país.

La investigación ha consistido en la cuantificación de los flujos de entrada y salida de productos agropecuarios en esta ciudad, para lo cual se planteó originalmente la necesidad de realizar cuatro censos a través del año. Cada uno de estos censos corresponde a una observación en el tiempo de las variables de interés.

100	... de ...	- ...
100	... de ...	- ...
101	... de ...	- ...
102	... de ...	- ...
103	... de ...	- ...

Cuadro Anexo 18 -	Entradas de Productos Agropecuarios a Santo Domingo en los tres Censos según vías de acceso y días	89
Cuadro Anexo 19 -	Distribución porcentual de la Entradas a Santo Domingo de los Productos Agropecuarios en los tres censos según vías de acceso y días	90
Cuadro Anexo 20 -	Entradas de Alimentos por grupo de Productos Agropecuarios a Santo Domingo según los tres Censos.	91
Cuadro Anexo 21 -	Entrada de Alimentos por grupo de Productos Agropecuarios en los tres censos según vías de acceso.	
Cuadro Anexo 22 -	Distribución de las Cantidades de Productos Agropecuarios ingresados a Santo Domingo por hora y grupo según los tres censos	93

27	Tratado de la Inquisición, ordenado por el Santo Padre para la Inquisición de la	Quinto Anexo 5 -
29	Tratado de la Inquisición, ordenado por el Santo Padre para la Inquisición de la	Quinto Anexo 6 -
33	Tratado de la Inquisición, ordenado por el Santo Padre para la Inquisición de la	Quinto Anexo 7 -
35	Tratado de la Inquisición, ordenado por el Santo Padre para la Inquisición de la	Quinto Anexo 8 -
38	Tratado de la Inquisición, ordenado por el Santo Padre para la Inquisición de la	Quinto Anexo 9 -
41	Tratado de la Inquisición, ordenado por el Santo Padre para la Inquisición de la	Quinto Anexo 10 -
44	Tratado de la Inquisición, ordenado por el Santo Padre para la Inquisición de la	Quinto Anexo 11 -
48	Tratado de la Inquisición, ordenado por el Santo Padre para la Inquisición de la	Quinto Anexo 12 -
53	Tratado de la Inquisición, ordenado por el Santo Padre para la Inquisición de la	Quinto Anexo 13 -
57	Tratado de la Inquisición, ordenado por el Santo Padre para la Inquisición de la	Quinto Anexo 14 -
61	Tratado de la Inquisición, ordenado por el Santo Padre para la Inquisición de la	Quinto Anexo 15 -
65	Tratado de la Inquisición, ordenado por el Santo Padre para la Inquisición de la	Quinto Anexo 16 -
69	Tratado de la Inquisición, ordenado por el Santo Padre para la Inquisición de la	Quinto Anexo 17 -

	<u>Página</u>	
Cuadro Anexo 5 -	Entrada de Productos Agropecuarios a Santo Domingo por la Carretera Mella	47
Cuadro Anexo 6 -	Salida de Productos Agropecuarios de Santo Domingo por la Autopista Duarte	50
Cuadro Anexo 7 -	Salida de Productos Agropecuarios de Santo Domingo por la Carretera de San Cristóbal.	53
Cuadro Anexo 8 -	Salida de Productos Agropecuarios de Santo Domingo por la Avenida de Las Américas.	55
Cuadro Anexo 9 -	Salida de Productos Agropecuarios de Santo Domingo por el Puente de Villa Mella	58
Cuadro Anexo 10-	Salida de Productos Agropecuarios de Santo Domingo por la Carretera Mella	61
Cuadro Anexo 11-	Cantidad de Productos Agropecuarios que entran a Santo Domingo por hora durante la semana.	64
Cuadro Anexo 12-	Cantidad de Productos Agropecuarios que salen de Santo Domingo por hora durante la semana.	69
Cuadro Anexo 13-	Distribución de los Productos que entran a Santo Domingo según Destinatario	73
Cuadro Anexo 14-	Distribución de los Productos que entran a Santo Domingo por Propietario.	78
Cuadro Anexo 15-	Destino de algunos Productos Agropecuarios que salen de Santo Domingo	84
Cuadro Anexo 16-	Origen de algunos Productos Agropecuarios que entran a Santo Domingo	86
Cuadro Anexo 17-	Resumen de las Entradas de Alimentos por Día Según Censos	88

INDEX

		PAGE
		CONTENTS
1	Introduction	1
2	Objectives of the study	2
3	Methodology	3
4	Scope of the study	4
5	Limitations of the study	5
6	Organization of the study	6
7	Summary	7
8	References	8
9	Appendix	9
10	Bibliography	10
11	Index	11
12	Index	12
13	Index	13
14	Index	14
15	Index	15
16	Index	16
17	Index	17
18	Index	18
19	Index	19
20	Index	20
21	Index	21
22	Index	22
23	Index	23
24	Index	24
25	Index	25
26	Index	26
27	Index	27
28	Index	28
29	Index	29
30	Index	30
31	Index	31
32	Index	32
33	Index	33
34	Index	34
35	Index	35
36	Index	36
37	Index	37
38	Index	38
39	Index	39
40	Index	40
41	Index	41
42	Index	42
43	Index	43
44	Index	44
45	Index	45
46	Index	46
47	Index	47
48	Index	48
49	Index	49
50	Index	50
51	Index	51
52	Index	52
53	Index	53
54	Index	54
55	Index	55
56	Index	56
57	Index	57
58	Index	58
59	Index	59
60	Index	60
61	Index	61
62	Index	62
63	Index	63
64	Index	64
65	Index	65
66	Index	66
67	Index	67
68	Index	68
69	Index	69
70	Index	70
71	Index	71
72	Index	72
73	Index	73
74	Index	74
75	Index	75
76	Index	76
77	Index	77
78	Index	78
79	Index	79
80	Index	80
81	Index	81
82	Index	82
83	Index	83
84	Index	84
85	Index	85
86	Index	86
87	Index	87
88	Index	88
89	Index	89
90	Index	90
91	Index	91
92	Index	92
93	Index	93
94	Index	94
95	Index	95
96	Index	96
97	Index	97
98	Index	98
99	Index	99
100	Index	100

ENCUESTA DE ENTRADA Y SALIDA DE PRODUCTOS AGROPECUARIOS
A SANTO DOMINGO

(Tercera Parte)

Indice de Materias

	Página
INTRODUCCION	1
1.0 Objetivos Específicos	2
2.0 Metodología	3
3.1 Frecuencia de Entrada y Salida de Vehículos con Productos Agropecuarios	4
3.2 Entrada y Salida de Alimentos a la Capital	6
3.3 Rutas de Entradas y Salidas de Alimentos	8
3.4 Entrada y Salida de Alimentos por Día	11
3.5 Entrada y Salida de Productos Agropecuarios por Hora	14
3.6 Distribución de Alimentos Según Destinatario	16
3.7 Propietarios de los Productos Agropecuarios	18
3.8 Origen y Destino Final de los Productos	19
4. Análisis Comparativo	22
 <u>CUADROS:</u>	
Cuadro Anexo 1 - Entrada de Productos Agropecuarios a Santo por la Autopista Duarte	35
Cuadro Anexo 2 - Entrada de Productos Agropecuarios a Santo Domingo por la Carretera de San Cristóbal	38
Cuadro Anexo 3 - Entrada de Productos Agropecuarios a Santo Domingo por la Avenida de Las Américas.	41
Cuadro Anexo 4 - Entrada de Productos Agropecuarios a Santo Domingo por el Puente de Villa Mella.	44

larga la lista de instituciones y personas si tratáramos de mencionar todos en este corto prefacio.

Un agradecimiento especial le debemos al Instituto de Estabilización de Precios (INESPRE), al Ayuntamiento de Santo Domingo a través de su Departamento de Tránsito Terrestre por su valiosa colaboración, a la Policía Nacional, a los choferes transportistas y al personal de Economía Agropecuaria de todas las regionales en que se divide la Secretaría de Estado de Agricultura en el país, que participaron en las encuestas.

La coordinación de los trabajos del Proyecto de Comercialización Integrado SEA/IICA, está a cargo de los Sres. Francisco Pérez Luján por la SEA y Jerry La Gra, por el IICA.

JOAQUÍN MOLASCO, Director
Departamento de Economía Agropecuaria, SEA.

4. Sistematizar la información pertinente al área del Sub-Sector de Comercialización, que permita a las autoridades establecer criterios para la definición de políticas, programas y proyectos en esta materia.
5. Identificar y preparar los proyectos que puedan mejorar la eficiencia del funcionamiento del sistema de comercialización en un futuro inmediato.
6. Identificar y sugerir cambios institucionales necesarios para mejorar los servicios en comercialización a todos los niveles, especialmente a nivel de finca.

Uno de los problemas principales en el análisis de la situación actual del sistema de comercialización es la falta de información cuantitativa reciente.

Una metodología muy útil para producir información rápida y abundante, es la de realizar encuestas de entrada y salida de productos agropecuarios a una ciudad.

Con el propósito de producir un máximo de información, a corto plazo sobre el flujo de productos, fueron planeadas, dentro del Proyecto de Comercialización Integrado SEA/IICA, una serie de encuestas de esta naturaleza en Santo Domingo y otras ciudades de la República, en diversas épocas del año.

Los resultados de este primer ensayo de cuantificar las entradas y salidas de productos agropecuarios que presentamos a continuación, no son el fruto de una institución o persona en particular.

Varias personas e instituciones colaboraron en la realización del mismo, de manera tan decidida y entusiasta que sin su colaboración no habría sido posible su realización en la forma en que fué planeada. Sin embargo, resultaría

PREFACIO

El presente documento, es el vigesimo sexto de una serie preparado por la Secretaría de Estado de Agricultura (SEA), como parte del Proyecto de Comercialización Integrado que está desarrollando en colaboración - con el Instituto Interamericano de Ciencias Agrícolas (IICA).

La orientación principal de este proyecto es la de mejorar los servicios de comercialización a nivel nacional mediante el fortalecimiento de las instituciones que están operando dentro del Sub-Sector Comercialización y en especial el Departamento de Economía Agropecuaria de la SEA e INESPRE.

El objetivo global de este proyecto es lograr la formulación e implementación de un plan nacional de comercialización agropecuaria, compatible con el Plan Nacional de Desarrollo Económico y Social.

Los objetivos específicos de este proyecto pueden resumirse en los siguientes:

- 1: Implantar un sistema dinámico, eficiente y continuo de recolección y divulgación de información de precios y mercados de los principales productos agropecuarios, a nivel de las fincas, de los intermediarios y de los consumidores.
2. La organización y ejecución de un programa de capacitación en comercialización, orientado hacia el personal de las distintas instituciones del Sub-Sector.
3. Realizar un diagnóstico del sistema interno de comercialización y desarrollar los esquemas metodológicos para la realización de investigaciones en este campo.

**ENCUESTA DE ENTRADA Y SALIDA DE PRODUCTOS AGROPECUARIOS A
SANTO DOMINGO**

(Tercera Parte)

PARTICIPANTES:

En la realización de esta encuesta participaron los Técnicos de la División de Mercadeo del Departamento de Economía Agropecuaria de la Sub-Secretaría de Producción y Mercadeo y Técnicos del Departamento de Procesamiento de Datos de la Sub-Secretaría de Planificación de la SEA, y Técnicos de INESPRES.

Se contó además con la colaboración del Departamento de Tránsito Terrestre del Ayuntamiento del Distrito Nacional y de la Policía Nacional (Tránsito).

Estos trabajos fueron hechos con la asesoría de los Técnicos especialistas en comercialización agrícola del Instituto Interamericano de Ciencias Agrícolas, (IICA).

La Encuesta fué levantada entre los días del 28 de junio al 5 de julio de 1976 durante las 24 horas del día.

Los responsables de cada una de las etapas de trabajo, fueron:

- Preparación y levantamiento de datos para la Encuesta:

Ing. Agrón. Abel Hernández
Señor José Martín Martínez

- Crítica y Codificación:

Ofelia M. De Castro

- Preparación de Programas y Procesamiento:

Ing. Victor Arvelo

- Elaboración de Cuadros finales y Preparación informe:

Srta. Ofelia Milagros De Castro
Ing. Héctor Morales
Lic. Irma Morrobel Vargas
Lic. Cristiano Nuñez
Lic. José I. Pérez Labour

Santo Domingo, D.N.,
Febrero, 1977

1910

RECEIVED

THE SECRETARY OF THE ARMY

WASHINGTON, D. C.

OFFICE OF THE SECRETARY

WASHINGTON, D. C.

RECEIVED

THE SECRETARY OF THE ARMY

WASHINGTON, D. C.

OFFICE OF THE SECRETARY

WASHINGTON, D. C.

THE SECRETARY OF THE ARMY

WASHINGTON, D. C.

OFFICE OF THE SECRETARY

WASHINGTON, D. C.

THE SECRETARY OF THE ARMY

WASHINGTON, D. C.

DEPARTAMENTO DE ECONOMIA AGROPECUARIA

LIC. JOAQUIN NOLASCO
Director

LIC. FRANCISCO PEREZ LUNA
Jefe División Estudios Económicos

ING.AGRON. RAMON TORRES CAMPOS
Jefe División de Administración Rural

LIC. JOSE LUIS GUZMAN
Jefe División de Mercadeo

LIC. FRANCISCO DAVID ALVARADO
Jefe División de Estadística e Información

ASESORIA TECNICA

LIC. JERRY LA GRA	Especialista en Comercialización Agrícola y Coordinador del Proyecto SEA/IICA	IICA
ING. HECTOR MORALES	Especialista en Comercialización Agrícola	IICA
LIC. GILBERTO MENDOZA	Especialista en Comercialización Agrícola	IICA
LIC. HARRY WING	Economista Agrícola	USAID
CLARENCE DUNKERLEY	Estadístico Matemático	USAID

THE UNIVERSITY OF CHICAGO
DEPARTMENT OF CHEMISTRY

RESEARCH REPORT
NO. 1000

THE CHEMISTRY OF THE
HYDROLYSIS OF ESTERS

BY
J. H. GOLDSTEIN

PH.D. THESIS
SUBMITTED TO THE FACULTY OF THE DIVISION OF THE PHYSICAL SCIENCES

IN CANDIDACY FOR THE DEGREE OF DOCTOR OF PHILOSOPHY
DEPARTMENT OF CHEMISTRY

CHICAGO, ILLINOIS
1954

REPUBLICA DOMINICANA
SECRETARIA DE ESTADO DE AGRICULTURA

DR. SANTIAGO CRUZ LOPEZ
Secretario de Estado de Agricultura

ING. AGRON. FRANCISCO MIGUEL GONZALEZ
SubSecretario de Estado de Producción Agropecuaria y
Mercadeo

LIC. JUAN ANTONIO NUÑEZ
SubSecretario Técnico de Planificación Sectorial
Agropecuaria

ING. AGRON. JUAN PABLO DUARTE hijo
SubSecretario de Estado de Recursos Naturales

ING. AGRON. HECTOR MENA VALERIO
SubSecretario de Estado de Investigación, Extensión y Capacitación
Agropecuaria

FELIPE PARRA PAGAN
SubSecretario Administrativo



[Faint, illegible text, possibly a stamp or header]

11CA-5EA
D-26





SECRETARIA DE ESTADO DE AGRICULTURA
SUBSECRETARIA DE PRODUCCION AGROPECUARIA Y MERCADEO
DEPARTAMENTO DE ECONOMIA AGROPECUARIA
INSTITUTO INTERAMERICANO DE CIENCIAS AGRICOLAS
Proyecto de Comercialización Integrado
SEA-IICA

ENCUESTA DE ENTRADA Y SALIDA DE PRODUCTOS
AGROPECUARIOS A SANTO DOMINGO

(Tercera Parte)

Documento No.26

S4462p 1977

Abril, 1977

Santo Domingo, República Dominicana

Digitized by Google