

3

FONDO DE CREDITO AGROPECUARIO - FCA
INSTITUTO INTERAMERICANO DE COOPERACION PARA LA AGRICULTURA - IICA
CONVENIO FCA - IICA

IICA
BIBLIOTECA VENEZUELA
26 MAY 1997
RECIBIDO

**INFORME DEL CALCULO DE LOS PRECIOS DE CUENTA
PARA EL ESTUDIO DE LAS VENTAJAS COMPARATIVAS
DEL SECTOR AGRICOLA EN VENEZUELA**

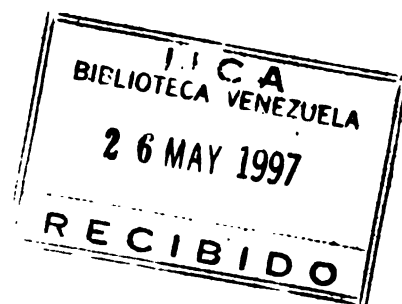
IICA
E72
2

RODRIGO A. GROVE M.

Caracas, agosto de 1990



**CALCULO DE LOS PRECIOS DE CUENTA
DEL SECTOR AGRICOLA Y PECUARIO**



El cálculo de los precios de cuenta (RPC) se basó en la fuente primaria de información, a saber, las encuestas realizadas por el Estudio de las Ventajas Comparativas ¹. De allí se sacaron los precios recibidos por el productor agropecuario para cada uno de los rubros encuestados, los costos de transporte de insumos y de cosecha, y sus distancias, todo esto para cada Entidad Federal.

Se contó con la valiosa cooperación del Banco Central de Venezuela, en lo referente a la información de los volúmenes y valores de las importaciones y exportaciones CIF , dándonos un listado de las importaciones y exportaciones anuales correspondientes a 1989, de los rubros del sector agropecuario. Además, nos suministró, el Tipo de Cambio Libre Ponderado de la Banca Comercial para 1989, que fue de 1 US\$ = Bs. 39,23. Cambio utilizado para transformar los precios internacionales de dólares a Bolívares a efectos de este estudio.

Las estadísticas de las importaciones y de las exportaciones de Venezuela, ambas FOB, sus volúmenes y valores, tanto en

¹ Encuesta realizada a nivel nacional por el Convenio FGA-IICA, para el Estudio de Ventajas Comparativas.

00006448

1000

0000

1

Bolívares como en Dólares americanos, así como su destino por país se obtuvieron del Instituto de Comercio Exterior.

Los Factores de Conversión fueron tomados de la Publicación de CORDIPLAN ² . Estos factores se utilizaron en la Conversión de valores financieros a valores económicos, para los módulos de gastos de nacionalización de los diferentes rubros importados, conjuntamente con sus gastos de transporte del muelle a la Entidad Federal donde se encuentra la fincas productivas.

Los precios internacionales fueron tomados del Boletín Trimestral FAO de Estadística, de publicaciones del Fondo Monetario Internacional y del Banco Mundial, del Market News Service, (informaciones computarizadas), operada por International Trade Center UNCTAD/GATT, que suministra precios de los mercados europeos y norteamericanos.

Para el cálculo de los RPC del Maíz y el Sorgo se utilizó el formulario utilizado por la Asociación de Fabricantes de Alimentos Concentrados para Animales (AFACA) para la estimación de los costos de nacionalización de los productos importados. En el caso del Maíz se comparó con el maíz amarillo número tres de origen Estados Unidos de Norte América. Los costos de

² "Estimación de precios de cuenta para Venezuela" de Rodrigo Parot, Caracas, 1989.




producción del maíz amarillo son iguales a los del maíz blanco en Venezuela.

Los cargos por Derechos Arancelarios de la Gaceta Oficial de Venezuela, de fecha martes 13 de junio de 1989, Número 4.107 Extraordinario. Los gastos por concepto de Agentes Aduanales fueron consultados con varios de ellos. Los costos por servicio de muelle y sus componentes de la Gaceta Oficial de la República de Venezuela de fecha 11 de abril de 1986.

Para calcular el costo de transporte, a nivel nacional, desde cada uno de los puertos a cada una de las fincas, se procedió a tomar como referencia la Entidad Federal y el Puerto más cercano a ella, por lo cual se consideró la distancia entre la capital de la Entidad Federal y el puerto respectivo como equivalente al promedio de la distancia entre cualquier finca y el puerto.

Dada la diversidad de costos de transporte obtenidos en las encuestas fue necesario tomar un criterio único al respecto, y se fijó como costo de transporte el estipulado en el Convenio de Cosecha 1989, entre los productores cerealeros, la Agroindustria y el Ministerio de Agricultura y Cría, en el cual se conviene que el costo del transporte reconocido por la agroindustria a los productores es de Bs. 350/t para el lugar de recepción indicado, y si no, Bs. 600/t para otro centro de




recepción. Esto se aplicó al cálculo de los RPC, de la manera siguiente, se asume que el producto importado entra por el puerto más cercano al centro de producción, si éste se encuentra en la misma Entidad Federal tiene un costo de transporte de Bs. 350/t, si tiene que trasladarse de una Entidad Federal a otra se asume un costo de Bs. 600 por tonelada.

En el caso de la carne se calcularon dos RPC, uno con respecto a la carne de bovino de origen Estados Unidos de Norte América, libre de aftosa, y otro con la carne proveniente de Argentina, que tiene tres tipos de aftosa, en comparación con la misma carne venezolana que sólo presenta dos tipos de aftosa.


La metodología del cálculo de los RPC es la contenida en el libro de Terry A. Powers ³.

Debido a la falta de información sobre el uso de la mano de obra rural no especializada, por Entidad Federal y por rubro, elementos básicos para el cálculo de las RPC de la mano de obra, se convino en utilizar los RPC desarrollados por CORDIPLAN.


³ "El cálculo de los Precios de Cuenta en la Evaluación de Proyectos", Terry A. Powers, Banco Interamericano de Desarrollo.



Por no contar con la información requerida de los proveedores de insumos, como los abonos, plaguicidas y otros, se convino en utilizar los RPC desarrollados por CORDIPLAN, en el entendido que estos reflejan el costo marginal de largo plazo de estos insumos.



LISTADO DE PRECIOS DE CUENTA



**LISTADO DE LOS PRECIOS DE CUENTA
DE LOS RUBROS AGRICOLAS
Y PECUARIOS
POR ENTIDAD FEDERAL**

I.-AGRICOLA

CEREALES

RPC

1. ARROZ


BARINAS	0,8451
GUARICO	0,8906
PORTUGUESA	0,9321
COJEDES	0,9001

2. MAIZ

ANZOATEGUI	0,7844
GUARICO	0,7616
PORTUGUESA	0,7168
BARINAS	0,8856
MONAGAS	0,7781
BOLIVAR	0,6770
APURE	0,6770
CARABOBO	0,6452
LARA	0,8704
ARAGUA	0,6770
TRUJILLO	0,6770
YARACUY	0,6770

3. SORGO

APURE	0,7169
BARINAS	0,7169
BOLIVAR	0,7169
CARABOBO	0,6812
GUARICO	0,7169
LARA	0,7169
PORTUGUESA	0,7169
TRUJILLO	0,7169
YARACUY	0,7169



LEGUMINOSAS

CARAOTA

ANZOATEGUI	0.7710
APURE	0.7710
ARAGUA	0.9638
BARINAS	1.2040
BOLIVAR	1.2040
CARABOBO	0.8567
FALCON	0.8567
GUARICO	1.2040
LARA	0.9039
MONAGAS	1.4019
TRUJILLO	1.4019
YARACUY	0.9364

TEXTILES Y OLEAGINOSAS

1. AJONJOLI

COJEDES	1.5697
PORTUGUESA	1.4773

2. MANI

ANZOATEGUI	1,0142
MONAGAS	0,9973

3. GIRASOL

BARINAS	1,2235
PORTUGUESA	1,2471
MONAGAS	1,2471

RAICES Y TUBERCULOS

1. YUCA

ANZOATEGUI	1.7054
BARINAS	1.6603
COJEDES	1.7054
PORTUGUESA	1.9517
TACHIRA	1.2916
TRUJILLO	1.7531
ZULIA	1.0879



2. PAPA

CARABOBO	0,4803
LARA	0,5877
MERIDA	0,5270
TACHIRA	0,7331
TRUJILLO	0,7255

3. OCUMO

DISTRITO FEDERAL	2.3593
ANZOATEGUI	2.3593

4. NAME

APURE	4.5834
BARINAS	1.7179

SEMILLAS

1. SORGO

ANZOATEGUI	1,5641
ARAGUA	1,5727
PORTUGUESA	1,5727
GUARICO	1,5727

2. MAIZ

ANZOATEGUI	0,4916
ARAGUA	0,5010
PORTUGUESA	0,5010


FRUTAS

1. MELON

ANZOATEGUI	5.4498
COJEDES	3.1561
FALCON	2.8669
LARA	2.1838
ZULIA	1.8148

2. PATILLA

ANZOATEGUI	2.5157
YARACUY	2.4486



3.	AGUACATE	MONAGAS	3.1528
		YARACUY	2.1019
4.	COCO	PORTUGUESA	2.8759
5.	GUAYABA	ZULIA	2.1530
6.	MANGO	ARAGUA	3.2460
		CARABOBO	3.2296
7.	NARANJA	CARABOBO	3.4049
		COJEDES	3.6061
		YARACUY	3.6559
8.	LIMON	ZULIA	1.0081
9.	DURAZNO	ARAGUA	1.6664
		TACHIRA	1.2498
10.	FRESA	TACHIRA	3.3020
11.	PINA	LARA	3.8256
		MERIDA	1.3298
		TRUJILLO	1.4698
		YARACUY	2.3004
12.	PLATANO	APURE	2.9235
		BARINAS	3.8453
		MERIDA	2.1557
		PORTUGUESA	3.2012
		TRUJILLO	3.8110
		YARACUY	2.6958



13 UVA

LARA	1,7537
ZULIA	1,5684

HORTALIZAS

1. TOMATE

ANZOATEGUI	1.3994
CARABOBO	4.0689
FALCON	2.1701
LARA	2.5039
MONAGAS	1.5211
TACHIRA	2.8305
ZULIA	5.1669

2. CEBOLLA

CARABOBO	1.5839
FALCON	2.8799
LARA	1.9874
MERIDA	0.4061
TACHIRA	2.0438

3. PIMENTON


LARA	2.2926
MERIDA	0.8872
MONAGAS	2.6288
TACHIRA	2.7726

4. ZANAHORIA

DISTRITO FEDERAL	1.1605
TACHIRA	2.0229
TRUJILLO	1.8375

5. AJO

LARA	1.0381
MERIDA	0.7642
TACHIRA	0.9154
TRUJILLO	0.8788



OTROS CULTIVOS

1. CAFE

DISTRITO FEDERAL	3.1665
FALCON	2.2961
LARA	2.0173
PORTUGUESA	2.0129
TACHIRA	2.0093
TRUJILLO	2.0049
YARACUY	2.0173


2. CACAO

APURE	1.2857
BARINAS	1.3354
MERIDA	1.1829
TACHIRA	1.3390

II.-PECUARIO

1. CARNE DE BOVINO

	USA	ARGENTINA
ANZOATEGUI	1.4411	0.9333
APURE	2.0642	1.3332
BOLIVAR	1.4780	0.9546
CARABOBO	1.4411	0.9293
COJEDES	1.6359	1.0565
FALCON	1.8448	1.1915
GUARICO	1.7343	1.1201
LARA	1.3548	0.8750
MIRANDA	1.8066	1.1668
MONAGAS	1.3548	0.8750
PORTUGUESA	1.9704	1.2726
YARACUY	2.1675	1.3999
ZULIA	1.5304	0.9869




2. LECHE

ANZOATEGUI	0,4731
APURE	0,6637
ARAGUA	0,5272
BARINAS	0,6505
BOLIVAR	0,6678
CARABOBO	0,6597
COJEDES	0,6955
FALCON	0,5927
GUARICO	0,6537
LARA	0,6824
MERIDA	0,7420
MIRANDA	0,7228
MONAGAS	0,6036
PORTUGUESA	0,7216
TACHIRA	0,7429
TRUJILLO	0,7014
YARACUY	0,7240
ZULIA	0,5721


III.- OTROS

A PARTIR DEL DOCUMENTO DE CORDIPLAN

MANO DE OBRA RURAL NO ESPECIALIZADA	0,735
ABONOS Y PLAGUICIDAS	0,991



**DETERMINACION DE LOS
PRECIOS DE CUENTA PARA LOS
DIFERENTES RUBROS AGRICOLAS
POR ENTIDAD FEDERAL**



DETERMINACION DEL FACTOR DE CONVERSION PARA EL RUBRO: ARROZ PADDY
PARA LOS DIFERENTES ESTADOS DE VENEZUELA
1989

Determinación del Factor de Conversión:

Rubro:	Arróz Paddy
Código Arancelario:	10068901
Estado:	Barinas

	Valores Financieros	Factor de Conversión	Valores Económicos
	(Bs/t)		
Precio CIF	6614,00	1,0000	6614,00
Tasa de Serv.de Aduana (5% CIF)	330,70		0,00
Derechos de Importacion (Arancel * CIF)	729,00		0,00
Caleta (Bs.159/t)	159,00	0,8800	139,92
Comision Agente de Aduana (1% CIF)	66,14	1,1740	77,65
Servicio Grua Portuaria (Bs.102/t)	102,00	0,8800	89,76
Costo Carta de Credito (0.75% CIF)	49,60		0,00
Precio en Puerto Cabello	8050,44		0,00
Transporte a Barinas	600,00	1,1420	685,20
T O T A L	8650,44		7606,53
Precio Pagado al Productor	9000,00		
RPC	0,84517		

Fuente: BCV, Cordiplan, Encuestas Ventajas Comparativas (FCA-IICA), 1989,
y cálculos propios.

RG/ARROZ/QTTRO/8/90




Determinación del Factor de Conversión:

Rubro: Arróz Paddy
 Código Arancelario: 10068901
 Estado: Guárico

	Valores Financieros	Factor de Conversión	Valores Económicos
	(Bs/t)		
Precio CIF	6614,00	1,0000	6614,00
Tasa de Serv.de Aduana (5% CIF)	330,70		0,00
Derechos de Importacion (Arancel * CIF)	729,00		0,00
Caleta (Bs.159/t)	159,00	0,8800	139,92
Comision Agente de Aduana (1% CIF)	66,14	1,1740	77,65
Servicio Grua Portuaria (Bs.102/t)	102,00	0,8800	89,76
Costo Carta de Credito (0.75% CIF)	49,60		0,00
Precio en Puerto Cabello	8050,44		0,00
Transporte a Guárico	600,00	1,1420	685,20
T O T A L	8650,44		7606,53
Precio Pagado al Productor	8540,00		
RPC	0.890694		

Fuente: BCV, Cordiplan, Encuestas Ventajas Comparativas (FCA-IICA), 1989,
 y cálculos propios.
 RG/ARROZ/QTTRO/8/90




Determinación del Factor de Conversión:

Rubro: Arróz Paddy
 Código Arancelario: 10068901
 Estado: Portuguesa

	Valores Financieros	Factor de Conversión	Valores Económicos
	(Bs/t)		
Precio CIF	6614,00	1,0000	6614,00
Tasa de Serv.de Aduana (5% CIF)	330,70		0,00
Derechos de Importacion (Arancel * CIF)	729,00		0,00
Caleta (Bs.159/t)	159,00	0,8800	139,92
Comision Agente de Aduana (1% CIF)	66,14	1,1740	77,65
Servicio Grua Portuaria (Bs.102/t)	102,00	0,8800	89,76
Costo Carta de Credito (0.75% CIF)	49,60		0,00
Precio en Puerto Cabello	8050,44		0,00
Transporte a Portuguesa	600,00	1,1420	685,20
T O T A L	8650,44		7606,55
Precio Pagado al Productor RPC	8160,00 0,932173		

Fuente: BCV, Cordiplan, Encuestas Ventajas Comparativas (FCA-IICA), 1989,
 y cálculos propios.
 RG/ARROZ/QTTR0/8/90



Determinación del Factor de Conversión:


Rubro: Arróz Paddy
 Código Arancelario: 10068901
 Estado: Cojedes

	Valores Financieros	Factor de Conversión	Valores Económicos
	(Bs/t)		
Precio CIF	6614,00	1,0000	6614,00
Tasa de Serv.de Aduana (5% CIF)	330,70		0,00
Derechos de Importacion (Arancel * CIF)	729,00		0,00
Caleta (Bs.159/t)	159,00	0,8800	139,92
Comision Agente de Aduana (1% CIF)	66,14	1,1740	77,65
Servicio Grua Portuaria (Bs.102/t)	102,00	0,8800	89,76
Costo Carta de Credito (0.75% CIF)	49,60		0,00
Precio en Puerto Cabello	8050,44		0,00
Transporte a Cojedes	600,00	1,1420	685,20
T O T A L	8650,44		7606,53
Precio Pagado al Productor	8450,00		
RPC	0,900181		

Fuente: BCV, Cordiplan, Encuestas Ventajas Comparativas (FCA-IICA), 1989, y cálculos propios.

NOTA: Se tomo el costo del transporte el suscrito en el Convenio de la Cosecha del ciclo 89/90 entre la Agroindustria cerealera, los Productores de cereales y el Gobierno, a travez, del MAC. Esto es, si el origen del flete es del mismo Estado o Entidad Federal en que se encuentra instalada la agroindustria se reconoce Bs.350 por tonelada, si proviene de otro Estado se reconoce a Bs. 600/t el transporte.

RG/ARROZ/QTTRO/8/90




DETERMINACION DEL FACTOR DE CONVERSION PARA EL RUBRO: MAIZ
PARA LOS DIFERENTES ESTADOS DE VENEZUELA
1989

Determinación del Factor de Conversión:

Rubro:	Maíz		
Código Arancelario:	10050100		
Estado:	Anzoátegui		
C O N C E P T O	Bs/t	FC	PE
Precio FOB (US \$/t)	111.80		
Flete Total (US \$/t)	21.24		
Costo y Flete (US \$/t)	133.04		
Precio C&F (Bs/t)	5219.24		
Seguro Marítimo (C&F*0.25% a 39.23 Bs/US \$)	13.05		
Total CIF (Bs/t)	5232.29	1.0000	5232.29
Gastos Portuarios INF	59.70		
Transferencia de granos	26.00	1.0420	27.09
Gastos varios INF	3.43	1.0420	3.57
Caleta	12.00	1.0420	12.50
Agente Aduanal (Comisión 0.35% C&F)	18.27	1.1740	21.45
Gastos Aduanales (MH)	534.51		
Derecho de Importación (5% C&F)	261.61		0.00
Impuesto de Aduana (5% C&F)	261.61		0.00
Habilitación de Aduana	3.00		0.00
Impuesto Municipal (0.12% C&F)	6.29		0.00
Varios (Timbres Fiscales, habilitación)	2.00		0.00
Gastos de Descarga	58.00	1.0420	60.44
Paleo y Limpieza	8.00	1.0420	8.34
Merma en descarga puerto (0.25% C&F)	13.05		0.00
Fumigación y Tenido	12.00	1.0420	12.50
Inspección y Verificación	0.00	1.0420	0.00
Demora en Puerto por Tarifa INF	0.00	1.0420	0.00
Demora en descarga	0.00	1.0420	0.00
Gastos de Almacenaje en Puerto	30.00	0.9590	28.77
Sanidad Vegetal	0.45	1.0420	0.47
Precio en Puerto Guanta	5947.99		
Transporte a Anzoátegui	350.00	\$1.14	\$399.70
SUBTOTAL COSTO	6297.99		5807.12
Costos Financieros	796.38		
Financiamiento Externo	0.00	0.00	0.00
Apertura de Carta de Crédito (2% C&F)	104.38	0.00	0.00
Provisión Carta de Crédito (100%) Moneda Nacional)_1/	692.00	0.00	0.00
Otros Costos Financieros	0.00		
Provisión Carta de Crédito (30 % en US \$)	0.00	0.00	0.00
Intereses por atrasos del BCV	0.00	0.00	0.00
SUBTOTAL COSTOS FINANCIEROS	796.38	0.00	0.00
Precio Pagado al Productor	7330.00		
RFC	0.7922		

RG/QTTR0/MAIZ1/8/90



Determinación del Factor de Conversión:

Rubro:		Maíz		
Código Arancelario:		10050100		
Estado:		Carabobo		
C O N C E P T O	Rs/t	FC	PE	
Precio FOB (US \$/t)	111,80			
Flete Total (US \$/t)	21,24			
Costo y Flete (US \$/t)	133,04			
Precio C&F (Rs/t)	5219,24			
Seguro Marítimo (C&F*0.25% a 39.23 Bs/US \$)	13,05			
Total CIF (Rs/t)	5232,29	1,0000		5232,29
Gastos Portuarios INP	59,70			
Transferencia de granos	26,00	1,0420		27,09
Gastos varios INP	3,43	1,0420		3,57
Caleta	12,00	1,0420		12,50
Agente Aduanal (Comisión 0.35% C&F)	18,27	1,1740		21,45
Gastos Aduanales (MH)	534,51			
Derecho de Importación (5% C&F)	261,61			0,00
Impuesto de Aduana (5% C&F)	261,61			0,00
Habilitación de Aduana	3,00			0,00
Impuesto Municipal (0.12% C&F)	6,28			0,00
Varios (Timbres Fiscales, habilitación)	2,00			0,00
Gastos de Descarga	58,00	1,0420		60,44
Paleo y Limpieza	8,00	1,0420		8,34
Merma en descarga puerto (0.25% C&F)	13,05			0,00
Fumigación y Tenido	12,00	1,0420		12,50
Inspección y Verificación	0,00	1,0420		0,00
Demora en Puerto por Tarifa INP	0,00	1,0420		0,00
Demora en descarga	0,00	1,0420		0,00
Gastos de Almacenaje en Puerto	30,00	0,9590		28,77
Sanidad Vegetal	0,45	1,0420		0,47
Precio en Puerto Cabello	5947,99			
Transporte a Carabobo	350,00	1,1420		399,70
SUBTOTAL COSTO	6297,99			5807,12
Costos Financieros	796,38			
Financiamiento Externo	0,00	0,0000		0,00
Apertura de Carta de Crédito (2% C&F)	104,38	0,0000		0,00
Provisión Carta de Crédito (100% Moneda Nacional)_1/	692,00	0,0000		0,00
Otros Costos Financieros	0,00			
Provisión Carta de Crédito (30 % en US \$)	0,00	0,0000		0,00
Intereses por atrasos del RCV	0,00	0,0000		0,00
SUBTOTAL COSTOS FINANCIEROS	796,38	0,0000		0,00
Precio Pagado al Productor	9000,00			
RPC	0,6452			



Determinación del Factor de Conversión:

Rubros:	Maíz		
Código Arancelario:	10050100		
Estado:	Yaracuy		
C O N C E P T O	Bs/t	FC	PE
Precio FOB (US \$/t)	111,80		
Flete Total (US \$/t)	21,24		
Costo y Flete (US \$/t)	133,04		
Precio C&F (Bs/t)	5219,24		
Seguro Marítimo (C&F*0.25% a 39.23 Bs/US \$)	13,05		
Total CIF (Bs/t)	5232,29	1,0000	5232,29
Gastos Portuarios INP	59,70		
Transferencia de granos	26,00	1,0420	27,09
Gastos varios INP	3,43	1,0420	3,57
Caleta	12,00	1,0420	12,50
Agente Aduanal (Comisión 0.35% C&F)	18,27	1,1740	21,45
Gastos Aduanales (MH)	534,51		
Derecho de Importación (5% C&F)	261,61		0,00
Impuesto de Aduana (5% C&F)	261,61		0,00
Habilitación de Aduana	3,00		0,00
Impuesto Municipal (0.12% C&F)	6,28		0,00
Varios (Timbres Fiscales, habilitación)	2,00		0,00
Gastos de Descarga	58,00	1,0420	60,44
Paleo y Limpieza	8,00	1,0420	8,34
Merma en descarga puerto (0.25% C&F)	13,05		0,00
Fumigación y Tenido	12,00	1,0420	12,50
Inspección y Verificación	0,00	1,0420	0,00
Demora en Puerto por Tarifa INP	0,00	1,0420	0,00
Demora en descarga	0,00	1,0420	0,00
Gastos de Almacenaje en Puerto	30,00	0,9590	28,77
Sanidad Vegetal	0,45	1,0420	0,47
Precio en Puerto Cabello	5947,99		
Transporte a Yaracuy	600,00	1,1420	685,20
SUBTOTAL COSTO	6547,99		6092,62
Costos Financieros	796,38		
Financiamiento Externo	0,00	0,0000	0,00
Apertura de Carta de Crédito (2% C&F)	104,38	0,0000	0,00
Provisión Carta de Crédito (100% Moneda Nacional)_1/	692,00	0,0000	0,00
Otros Costos Financieros	0,00		
Provisión Carta de Crédito (30 % en US \$)	0,00	0,0000	0,00
Intereses por atrasos del BCV	0,00	0,0000	0,00
SUBTOTAL COSTOS FINANCIEROS	796,38	0,0000	0,00
Precio Pagado al Productor _2/	9000,00		
RPC	0,6770		

_1/.- Este ítem corresponde a un 100% en moneda nacional. Se consideró una tasa de interés del 42% y una tasa de cambio de 39.23 Bs/US\$.

_2/.- No se obtuvo información en las encuestas, se utiliza precio oficial.

Fuente: FAO, Cordiplan, ICE, AFACA, Encuestas Ventajas Comparativas (FCA-IICA), 1989, y cálculos propios.




Determinación del Factor de Conversión:

Rubro:		Sorgo		
Código Arancelario:		10078902		
Estado:		Guárico		
C O N C E P T O	Bs/t	FC	PE	
Precio FOB (US \$/t)	104.00			
Flete Total (US \$/t)	20.00			
Costo y Flete (US \$/t)	124.00			
Precio C&F (Bs/t)	4864.52			
Seguro Marítimo (C&F*0.25% a 39.23 Bs/US \$)	12.16			
Total CIF (Bs/t)	4876.68	1.0000		4876.68
Gastos Portuarios INP	58.50			
Transferencia de granos	26.00	1.0420		27.09
Gastos varios INP	3.43	1.0420		3.57
Caleta	12.00	1.0420		12.50
Agente Aduanal (Comisión 0.35% C&F)	17.07	1.1740		20.04
Gastos Aduanales (MH)	498.52			0.00
Derecho de Importación (5% C&F)	243.83			0.00
Impuesto de Aduana (5% C&F)	243.83			0.00
Habilitación de Aduana	3.00			0.00
Impuesto Municipal (0.12% C&F)	5.85			0.00
Varios (Timbres Fiscales, habilitación)	2.00			0.00
Gastos de Descarga	58.00	1.0420		60.44
Paleo y Limpieza	8.00	1.0420		8.34
Merma en descarga puerto (0.25% C&F)	12.19			0.00
Fumigación y Tenido	12.00	1.0420		12.50
Inspección y Verificación	0.00	1.0420		0.00
Demora en Puerto por Tarifa INP	0.00	1.0420		0.00
Demora en descarga	0.00	1.0420		0.00
Gastos de Almacenaje en Puerto	30.00	0.9590		28.77
Sanidad Vegetal	0.45	1.0420		0.47
Precio en Puerto Cabello	5554.34			
Transporte a Guárico	600	1.1420		685.20
SUBTOTAL COSTO	6154.34			5735.60
Costos Financieros	957.02	0.00		0.00
Financiamiento Externo _1/	215.76	0.00		0.00
Apertura de Carta de Crédito (2% C&F)	97.53	0.00		0.00
Provisión Carta de Crédito (100% Moneda Nacional)_2/	643.72	0.00		0.00
Otros Costos Financieros	0.00			0.00
Provisión Carta de Crédito (30 % en US \$)	0.00	0.00		0.00
Intereses por atrasos del BCV	0.00	0.00		0.00
SUBTOTAL COSTOS FINANCIEROS	957.02			0.00
Precio Pagado al Productor	8000.00			
RPC	0.716951			

_1/ El financiamiento Externo para el sorgo es de 5,5 US \$/t.

_2/ Este ítem corresponde a un 100% en moneda nacional. Se consideró una tasa de interés del 42% y una tasa de Cambio de 39.23 Bs/US\$.



DETERMINACION DEL FACTOR DE CONVERSION PARA EL RUBRO: CARAOTA
PARA LOS DIFERENTES ESTADOS DE VENEZUELA
1989

Determinación del Factor de Conversión:

Rubro:	Caraota
Código Arancelario:	705890401
Estado:	Anzoátegui

C O N C E P T O	Valores Financieros	Factor de Conversión	Valores Económicos
	(Bs/t)		
Costo FOB (US \$/t)	790.00		
Flete	142.20		
Precio C+F (39.23 Bs/US\$)	36570.21		
Seguro (1% FOB)	309.92	1.0440	323.55
Precio CIF	36880.12	1.0000	36880.12
Tasa de Serv.de Aduana (5% CIF)	1844.01		0.00
Derechos de Importación (Arancel * CIF)	7376.02		0.00
Caleta (Bs.159/t)	159.00	0.8800	139.92
Comisión Agente de Aduana (1% CIF)	368.80	1.1740	432.97
Servicio Grúa Portuaria (Bs.102/t)	102.00	0.8800	89.76
Costo Carta de Crédito (0.75% CIF)	274.28		0.00
Precio en Puerto Guanta	47004.23		0.00
Transporte Anzoátegui	600.00	1.1420	685.20
TOTAL	47604.23		38551.53
Precio Pagado al Productor	50000.00		
RPC	0.7710		

Fuente: FAO, Cordiplan, Encuesta Ventajas Comparativas (FCA-IICA), 1989;
y cálculos propios.

RGROVE/QITRO.RPCCARAOTA/8/90




Determinación del Factor de Conversión:

Rubro: Caracota
 Código Arancelario: 705890401
 Estado: Apure

C O N C E P T O	Valores Financieros	Factor de Conversión	Valores Económicos
	(Bs/t)		
Costo FOB (US \$/t)	790.00		
Flete	142.20		
Precio C+F (39.23 Bs/US\$)	36570.21		
Seguro (1% FOB)	309.92	1.0440	323.55
Precio CIF	36880.12	1.0000	36880.12
Tasa de Serv.de Aduana (5% CIF)	1844.01		0.00
Derechos de Importación (Arancel * CIF)	7376.02		0.00
Caleta (Bs.159/t)	159.00	0.8800	139.92
Comisión Agente de Aduana (1% CIF)	368.80	1.1740	432.97
Servicio Grúa Portuaria (Bs.102/t)	102.00	0.8800	89.76
Costo Carta de Crédito (0.75% CIF)	274.28		0.00
Precio en Puerto Maracaibo	47004.23		0.00
Transporte a Apure	600.00	1.1420	685.20
TOTAL	47604.23		38551.53
Precio Pagado al Productor	50000.00		
RPC	0.7710		

Fuente: FAO, Cordiplan, Encuesta Ventajas Comparativas (FCA-IICA), 1989;
 y cálculos propios.
 RGROVE/QITRO.RPCCARAOTA/8/90



Determinación del Factor de Conversión:

Rubro:	Caraoa
Código Arancelario:	705890401
Estado:	Aragua

C O N C E P T O	Valores Financieros	Factor de Conversión	Valores Económicos
	(Bs/t)		
Costo FOB (US \$/t)	790.00		
Flete	142.20		
Precio C+F (39.23 Bs/US\$)	36570.21		
Seguro (1% FOB)	309.92	1.0440	323.55
Precio CIF	36880.12	1.0000	36880.12
Tasa de Serv.de Aduana (5% CIF)	1844.01		0.00
Derechos de Importación (Arancel * CIF)	7376.02		0.00
Caleta (Bs.159/t)	159.00	0.8800	139.92
Comisión Agente de Aduana (1% CIF)	368.80	1.1740	432.97
Servicio Grúa Portuaria (Bs.102/t)	102.00	0.8800	89.76
Costo Carta de Crédito (0.75% CIF)	274.28		0.00
Precio en Puerto Cabello	47004.23		0.00
Transporte a ARAGUA	600.00	1.1420	685.20
TOTAL	47604.23		38551.53
Precio Pagado al Productor	40000.00		
RPC	0.9638		

Fuente: FAO, Cordiplan, Encuesta Ventajas Comparativas (FCA-IICA), 1989;
y cálculos propios.
RGROVE/QITRO.RPCCARAOA/8/90



Determinación del Factor de Conversión:

Rubro: Caracota
 Código Arancelario: 705890401
 Estado: Bolívar

C O N C E P T O	Valores Financieros	Factor de Conversión	Valores Económicos
	(Bs/t)		
Costo FOB (US \$/t)	790.00		
Flete	142.20		
Precio C+F (39.23 Bs/US\$)	36570.21		
Seguro (1% FOB)	309.92	1.0440	323.55
Precio CIF	36880.12	1.0000	36880.12
Tasa de Serv.de Aduana (5% CIF)	1844.01		0.00
Derechos de Importación (Arancel * CIF)	7376.02		0.00
Caleta (Bs.159/t)	159.00	0.8800	139.92
Comisión Agente de Aduana (1% CIF)	368.80	1.1740	432.97
Servicio Grúa Portuaria (Bs.102/t)	102.00	0.8800	89.76
Costo Carta de Crédito (0.75% CIF)	274.28		0.00
Precio en Puerto Guanta	47004.23		0.00
Transporte a Bolívar	600.00	1.1420	685.20
TOTAL	47604.23		38551.53
Precio Pagado al Productor _1/	32020.00		
RPC	1.2040		

_1/.- No se encontró precio en la encuesta, se utiliza precio oficial.

Fuente: MAC, Cordiplan, Encuesta Ventajas Comparativas (FCA-IICA), 1989;
 y cálculos propios.
 RGROVE/QITRO.RPCCARACOTA/8/90



Rubro:	Caracota
Código Arancelario:	705890401
Estado:	Lara

C O N C E P T O	Valores Financieros	Factor de Conversión	Valores Económicos
	(Bs/t)		
Costo FOB (US \$/t)	790.00		
Flete	142.20		
Precio C+F (39.23 Bs/US\$)	36570.21		
Seguro (1% FOB)	309.92	1.0440	323.55
Precio CIF	36880.12	1.0000	36880.12
Tasa de Serv.de Aduana (5% CIF)	1844.01		0.00
Derechos de Importación (Arancel * CIF)	7376.02		0.00
Caleta (Bs.159/t)	159.00	0.8800	139.92
Comisión Agente de Aduana (1% CIF)	368.80	1.1740	432.97
Servicio Grúa Portuaria (Bs.102/t)	102.00	0.8800	89.76
Costo Carta de Crédito (0.75% CIF)	274.28		0.00
Precio en Puerto Cabello	47004.23		0.00
Transporte a Lara	600.00	1.1420	685.20
TOTAL	47604.23		38551.53
Precio Pagado al Productor	42652.00		
RPC	0.9039		


Fuente: FAO, Cordiplan, Encuesta Ventajas Comparativas (FCA-IICA), 1989;
y cálculos propios.
RGROVE/QITRO.RPCCARAOA/8/90



Rubro:	Caraota
Código Arancelario:	705890401
Estado:	Monagas

CONCEPTO	Valores Financieros	Factor de Conversión	Valores Económicos
	(Bs/t)		
Costo FOB (US \$/t)	790.00		
Flete	142.20		
Precio C+F (39.23 Bs/US\$)	36570.21		
Seguro (1% FOB)	309.92	1.0440	323.55
Precio CIF	36880.12	1.0000	36880.12
Tasa de Serv.de Aduana (5% CIF)	1844.01		0.00
Derechos de Importación (Arancel * CIF)	7376.02		0.00
Caleta (Bs.159/t)	159.00	0.8800	139.92
Comisión Agente de Aduana (1% CIF)	368.80	1.1740	432.97
Servicio Grúa Portuaria (Bs.102/t)	102.00	0.8800	89.76
Costo Carta de Crédito (0.75% CIF)	274.28		0.00
Precio en Puerto Guanta	47004.23		0.00
Transporte a Monagas	600.00	1.1420	685.20
TOTAL	47604.23		38551.53
Precio Pagado al Productor	27500.00		
RPC	1.4019		


Fuente: FAO, Cordiplan, Encuesta Ventajas Comparativas (FCA-IIICA), 1989;
y cálculos propios.
RGROVE/QTTRO.RPCCARAOTA/8/90



Rubro:	Caraota
Código Arancelario:	705890401
Estado:	Trujillo

C O N C E P T O	Valores Financieros	Factor de Conversión	Valores Económicos
	(Bs/t)		
Costo FOB (US \$/t)	790.00		
Flete	142.20		
Precio C+F (39.23 Bs/US\$)	36570.21		
Seguro (1% FOB)	309.92	1.0440	323.55
Precio CIF	36880.12	1.0000	36880.12
Tasa de Serv.de Aduana (5% CIF)	1844.01		0.00
Derechos de Importación (Arancel * CIF)	7376.02		0.00
Caleta (Bs.159/t)	159.00	0.8800	139.92
Comisión Agente de Aduana (1% CIF)	368.80	1.1740	432.97
Servicio Grúa Portuaria (Bs.102/t)	102.00	0.8800	89.76
Costo Carta de Crédito (0.75% CIF)	274.28		0.00
Precio en Puerto Maracaibo	47004.23		0.00
Transporte a Trujillo	600.00	1.1420	685.20
TOTAL	47604.23		38551.53
Precio Pagado al Productor	52670.00		
RPC	0.7319		


Fuente: FAO, Cordiplan, Encuesta Ventajas Comparativas (FCA-IICA), 1989;
y cálculos propios.
RGROVE/QITRO.RPCCARAOTA/8/90



Rubro:	Caraota
Código Arancelario:	705890401
Estado:	Yaracuy

C O N C E P T O	Valores Financieros	Factor de Conversión	Valores Económicos
	(Bs/t)		
Costo FOB (US \$/t)	790.00		
Flete	142.20		
Precio C+F (39.23 Bs/US\$)	36570.21		
Seguro (1% FOB)	309.92	1.0440	323.55
Precio CIF	36880.12	1.0000	36880.12
Tasa de Serv.de Aduana (5% CIF)	1844.01		0.00
Derechos de Importación (Arancel * CIF)	7376.02		0.00
Caleta (Bs.159/t)	159.00	0.8800	139.92
Comisión Agente de Aduana (1% CIF)	368.80	1.1740	432.97
Servicio Grúa Portuaria (Bs.102/t)	102.00	0.8800	89.76
Costo Carta de Crédito (0.75% CIF)	274.28		0.00
Precio en Puerto Cabello	47004.23		0.00
Transporte a Yaracuy	600.00	1.1420	685.20
TOTAL	47604.23		38551.53
Precio Pagado al Productor	41171.00		
RPC	0.9364		

Fuente: FAO, Cordiplan, Encuesta Ventajas Comparativas (FCA-IIICA), 1989;
y cálculos propios.
RGROVE/QTTRO.RPCCARAOTA/8/90



Determinación del Factor de Conversión:

Rubro: Maní
 Código Arancelario: 12018901
 Estado: Monagas

C O N C E P T O	Valores Financieros	Factor de Conversión	Valores Económicos
	(Bs/t)		
Costo FOB (US \$) 1/	608.83		
Flete	109.59		
Precio C+F (39.23 Bs/US\$)	28183.59		
Seguro (1% FOB)	238.84	1.0440	249.35
Precio CIF	28422.44	1.0000	28422.44
Tasa de Serv.de Aduana (5% CIF)	1421.12		0.00
Derechos de Importación (Arancel * CIF)	5684.49		0.00
Caleta (Bs.159/t)	159.00	0.8800	139.92
Comisión Agente de Aduana (1% CIF)	284.22	1.1740	333.68
Servicio Grúa Portuaria (Bs.102/t)	102.00	0.8800	89.76
Costo Carta de Crédito (0.75% CIF)	211.38		0.00
Precio en Puerto	36284.65		0.00
Transporte a	600.00	1.1420	685.20
TOTAL	36884.65		29920.35
Precio Pagado al Productor	30000.00		
RPC	0.9973		

1/- Precio promedio de maní en concha, pagado en finca, durante el año 1989, en EEUU.

Fuente: FAO, Cordiplan, Encuesta Ventajas Comparativas (FCA-IIICA), 1989; Foreign Agricultural Service, Oilseeds and Products, Ago 1990, USDA, y cálculos propios.

RGROVE/RPCMANI/QTTRO./8/90




Determinación del Factor de Conversión:

Rubro: Ajonjoli
 Código Arancelario: 12018910
 Estado: Portuguesa

	Valores Financieros	Factor de Conversión	Valores Económicos
	(Bs/t)		
Precio CIF	23920.00	1.0000	23920.00
Tasa de Serv.de Aduana (5% CIF)	1196.00		
Derechos de Importación (Arancel * CIF)	10000.00		
Caleta (Bs.159/t)	159.00	0.8800	139.92
Comisión Agente de Aduana (1% CIF)	239.20	1.1740	280.82
Servicio Grúa Portuaria (Bs.102/t)	102.00	0.8800	89.76
Costo Carta de Crédito (0.75% CIF)	179.40		
Precio en Puerto Cabello	35795.60		
Transporte a Portuguesa	600.00	1.1420	685.20
T O T A L	36395.60		25115.70
Precio Pagado al Productor	17000.00		
RPC	1.477394		

Fuente: ICE, Cordiplan, MAC, Encuesta Ventajas Comparativas (FCA-IICA), 1989, y cálculos propios.

RGROVE/QTTRO.AJONJOLI/8/90




Determinación del Factor de Conversión:

Rubro: Girasol
 Código Arancelario: 12018908
 Estado: Portuguesa

	Valores Financieros	Factor de Conversión	Valores Económicos
	(Bs/t)		
Precio CIF	15120,00	1,0000	15120,00
Tasa de Serv.de Aduana (5% CIF)	756,00		
Derechos de Importación (Arancel * CIF)	6530,00		
Caleta (Bs.159/t)	159,00	0,8800	139,92
Comisión Agente de Aduana (1% CIF)	151,20	1,1740	177,51
Servicio Grúa Portuaria (Bs.102/t)	102,00	0,8800	89,76
Costo Carta de Crédito (0.75% CIF)	113,40		
Precio en Puerto Cabello	22931,60		
Transporte a Portuguesa	600,00	1,1420	685,20
T O T A L	23531,60		16212,39
Precio Pagado al Productor	13000,00		
RPC	1,247107		

Fuente: BCV, Cordiplan, MAC, Encuesta Ventajas Comparativas (FCA-IICA), 1989
 y cálculos propios.

RG/QTTRO.GIRASOL/8/90




Determinación del Factor de Conversión:

Rubro: Yuca
 Código Arancelario: 0207060001
 Estado: Trujillo

CONCEPTO	Valores Financieros	Factor de Conversión	Valores Económicos
	(Bs/t)		
Precio CIF	7810.00	1.0000	7810.00
Tasa de Serv.de Aduana (5% CIF)	390.50		
Caleta (Bs.159/t)	159.00	0.8800	139.92
Comisión Agente de Aduana (1% CIF)	78.10	1.1740	91.69
Servicio Grúa Portuaria (Bs.102/t)	102.00	0.8800	89.76
Procesamiento y empaque	390.50	0.983	383.86
Transporte	234.30	1.1420	267.57
T O T A L	6455.60		8782.80
Precio Pagado al Productor	5010.00		
RPC	1.753054		

Fuente: ICE, Cordiplan, Encuesta Ventajas Comparativas (FCA-IICA), 1989,
 y cálculos propios.

RGROVE/RPCYUCA/QITRO/8/90



Determinación del Factor de Conversión:

Rubro: Papa
 Código Arancelario: 7010102
 Estado: Táchira

	Valores Financieros	Factor de Conversión	Valores Económicos
	(Bs/t)		
Precio CIF	5550.00	1.0000	5550.00
Tasa de Serv.de Aduana (5% CIF)	277.50		
Derechos de Importación (Arancel * CIF)	1110.00		
Caleta (Bs.159/t)	159.00	0.8800	139.92
Comisión Agente de Aduana (1% CIF)	55.50	1.1740	65.16
Servicio Grúa Portuaria (Bs.102/t)	102.00	0.8800	89.76
Costo Carta de Crédito (0.75% CIF)	41.63		
Precio en Puerto Cabello	7295.63		
Transporte a Táchira	600.00	1.1420	685.20
T O T A L	7895.63		6530.04
Precio Pagado al Productor	9030.00		
RPC	0.723149		

Fuente: BCV, Cordiplan, MAC, Encuesta Ventajas Comparativas (FCA-IIICA), 1989
 y cálculos propios.

RG/QITRO.PAPA/8/90



DETERMINACION DEL FACTOR DE CONVERSION PARA EL RUBRO: OCUMO
 PARA LOS DIFERENTES ESTADOS DE VENEZUELA
 1989


Determinación del Factor de Conversión:

Rubro: Ocumo
 Código Arancelario: 0207060002
 Estado: Dto. Federal

	Valores Financieros	Factor de Conversión	Valores Economicos
	(Bs/t)		
Precio CIF	21333.51	1.0000	21333.51
Tasa de Serv.de Aduana (5% CIF)	1066.68		
Caleta (Bs.159/t)	159.00	0.8800	139.92
Comisión Agente de Aduana (1% CIF)	213.34	1.1740	259.46
Servicio Grúa Portuaria (Bs.102/t)	102.00	0.8800	89.76
Procesamiento y empaque	1066.69	0.9530	1048.54
Transporte	640.01	1.1420	730.89
T O T A L	18095.91		23593.07
Precio Pagado al Productor	10000.00		
RPC	2.359307		

Fuente: ICE, Cordiplan, Encuesta Ventajas Comparativas (FCA-IICA), 1989,
 y cálculos propios.

RGROVE/RPCOCUMO/QTTRC/8/90




Determinación del Factor de Conversión:

Rubro: Ocuco
 Código Arancelario: 0207060002
 Estado: Anzoátegui

	Valores Financieros	Factor de Conversión	Valores Económicos
	(Bs. t)		
Precio CIF	21333.51	1.0000	21333.51
Tasa de Serv.de Aduana (5% CIF)	1066.68		
Caleta (Bs.159/t)	159.00	0.8800	139.92
Comisión Agente de Aduana (1% CIF)	213.34	1.1740	250.46
Servicio Grúa Portuaria (Bs.102/t)	102.00	0.8200	89.76
Procesamiento y empaque	1066.68	0.9830	1046.54
Transporte	646.01	1.1420	730.89
T O T A L	18085.82		23593.07
Precio Pagado al Productor	10000.00		
RPC	2.359307		

Fuente: ICE, Cordiplan, Encuesta Ventajas Comparativas (ECA-IIICA), 1989,
 y cálculos propios.
 R61.GVE/RPCCUING/OTRO/E/90



Determinación del Factor de Conversión:

Rubro: Ocuca
 Código Arancelario: 0207060002
 Estado: Anzoátegui

	Valores Financieros	Factor de Conversión	Valores Económicos
	(Bs./t)		
Precio CIF	21333.51	1.0000	21333.51
Tasa de Serv.de Aduana (5% CIF)	1066.68		
Caleta (Bs.159/t)	159.00	0.8800	139.92
Comisión Agente de Aduana (1% CIF)	213.34	1.1740	250.46
Servicio Grúa Portuaria (Bs.102/t)	102.00	0.8300	89.76
Procesamiento y empaque	1066.68	0.9830	1046.54
Transporte	640.01	1.1420	730.89
T O T A L	18085.82		23593.07
Precio Pagado al Productor	10000.00		
RFC	2.359307		

Fuente: ICE, Cordiplan, Encuesta Ventajas Comparativas (ECA-IIICA), 1989,
 y cálculos propios.

RGE:OVE/RPDCOCUMG/017RO/8/90



Determinación del Factor de Conversión:

Rubro: Name
 Código Arancelario: 207060003
 Estado: Apure

	Valores Económicos	Factor de Conversión	Valores Económicos
	(Bs./t)		
Precio CIF	10253,22	1,0000	10253,22
Tasa de Serv. de Aduana (5% CIF)	512,66		
Caleta (Bs.159/t)	159,00	0,8800	139,92
Comisión Agente Aduanal (1% CIF)	102,53	1,1740	120,37
Servicio Grúa Portuaria (Bs.102/t)	102,00	0,8800	89,76
Procesamiento y Empaque (5% CIF)	512,66	0,5030	503,95
Transporte	307,60	1,1420	351,28
T O T A L	11949,67		11458,49

Precio Pagado al Productor: 2500,00
 RPC: 4,5834

Fuente: ICE, Cordiplan, Encuesta Ventajas Comparativas (PCA-1100), 1989, Agentes Exportadores, cálculos propios.



Determinación del Factor de Conversión:

Rubro: Name
 Código Arancelario: 207060003
 Estado: Barinas

	Valores Económicos	Factor de Conversión	Valores Económicos
	(Bs./t)		
Precio CIF	10253,22	1,0000	10253,22
Tasa de Serv. de Aduana (5% CIF)	512,66		
Caleta (Bs.159/t)	159,00	0,8800	139,92
Comisión Agente Aduanal (1% CIF)	102,53	1,1740	120,37
Servicio Grúa Portuaria (Bs.102/t)	102,00	0,8800	89,76
Procesamiento y Empaque (5% CIF)	512,66	0,9830	503,95
Transporte	307,60	1,1420	351,28
T O T A L	11949,67		11458,49

Precio Pagado al Productor: 6670,00
 RFC: 1,7179

Fuente: ICE, Cordiplan, Encuesta Ventajas Comparativas (FCA-IIICA), 1989, Agentes Exportadores, cálculos propios.



Determinación del Factor de Conversión:

Rubro: Semilla de Maíz
 Código Arancelario: 10050100
 Estado: Aragua

	Valores Financieros	Factor de Conversión	Valores Económicos
	(Bs/t)		
Precio CIF	14200,00	1,0000	14200,00
Tasa de Serv.de Aduana (5% CIF)	710,00		
Derechos de Importación (Arancel * CIF)	2840,00		
Caleta (Bs.159/t)	159,00	0,8800	139,92
Comisión Agente de Aduana (1% CIF)	142,00	1,1740	166,71
Servicio Grúa Portuaria (Bs.102/t)	102,00	0,8800	89,76
Costo Carta de Crédito (0.75% CIF)	106,50		
Precio en Puerto Cabello	18259,50		
Transporte a Aragua	600,00	1,1420	685,20
T O T A L	18859,50		15281,59
Precio Pagado al Productor	30500,00		
RPC	0,501036		

Fuente: BCV, Cordiplan, Encuesta Ventajas Comparativas (FCA-IICA), 1989,
 Gaceta Oficial de fecha: 5 de Mayo de 1989, y cálculos propios.

RG/QTTRO/MAIZSIEM/8/90



Determinación del Factor de Conversión

Rubro: Melón
 Código Arancelario: 208090001
 Estado: Anzoátegui

	Valores Financieros	Factor de Conversión	Valores Económicos
	(Bs./t)		
Precio CIF	16361.31	1.0000	16361.31
Tasa de Serv. de Aduana (5% CIF)	818.07		
Caleta (159 Bs./t)	159.00	0.8800	139.92
Comisión Agente de Aduana (1% CIF)	163.61	1.1740	192.08
Servicio de Grúa Portuaria (Bs.102/t)	102.00	0.8800	89.76
Procesamiento y Empaque (5% CIF)	818.07	0.9830	804.16
Transporte	490.84	1.1420	560.54
T O T A L	18912.89		18147.77

Precio Pagado al Productor 3330.00
 RPC 5.4496

Fuente: ICE, Coordiplan, Encuesta Ventajas Comparativas (FCS-IIICA) 1989,
 Agentes Exportadores, cálculos propios.


Determinación del Factor de Conversión

Rubro: Melón
 Código Arancelario: 208050001
 Estado: Cojedes

	Valores Financieros	Factor de Conversión	Valores Económicos
	(Bs./t)		
Precio CIF	16361.31	1.0000	16361.31
Tasa de Serv. de Aduana (5% CIF)	818.07		
Caleta (159 Bs./t)	159.00	0.8800	139.92
Comisión Agente de Aduana (1% CIF)	163.61	1.1740	192.08
Servicio de Grúa Portuaria (Bs.102/t)	102.00	0.8800	89.76
Procesamiento y Empaque (5% CIF)	818.07	0.9830	804.16
Transporte	490.84	1.1420	560.54
T O T A L	18912.89		18147.77

Precio Pagado al Productor 5750.00
 RPC 3.1561

Fuente: ICE, Coordiplan, Encuesta Ventajas Comparativas (FCS-IIICA) 1989,
 Agentes Exportadores, cálculos propios.



Determinación del Factor de Conversión

Rubro: Melón
 Código Arancelario: 208090001
 Estado: Falcón

	Valores Financieros	Factor de Conversión	Valores Económicos
	(Bs./t)		
Precio CIF	16361.31	1.0000	16361.31
Tasa de Serv. de Aduana (5% CIF)	818.07		
Caleta (159 Bs./t)	159.00	0.8800	139.92
Comisión Agente de Aduana (1% CIF)	163.61	1.1740	192.08
Servicio de Grúa Portuaria (Bs.102/t)	102.00	0.8800	89.76
Procesamiento y Empaque (5% CIF)	818.07	0.9830	804.16
Transporte	490.84	1.1420	560.54
T O T A L	18912.89		18147.77

Precio Pagado al Productor 6330.00
 RPC 2.8669

Fuente: ICE, Coordiplan, Encuesta Ventajas Comparativas (FCS-IICA) 1989,
 Agentes Exportadores, cálculos propios.

Determinación del Factor de Conversión

Rubro: Melón
 Código Arancelario: 208090001
 Estado: Lara

	Valores Financieros	Factor de Conversión	Valores Económicos
	(Bs./t)		
Precio CIF	16361.31	1.0000	16361.31
Tasa de Serv. de Aduana (5% CIF)	818.07		
Caleta (159 Bs./t)	159.00	0.8800	139.92
Comisión Agente de Aduana (1% CIF)	163.61	1.1740	192.08
Servicio de Grúa Portuaria (Bs.102/t)	102.00	0.8800	89.76
Procesamiento y Empaque (5% CIF)	818.07	0.9830	804.16
Transporte	490.84	1.1420	560.54
T O T A L	18912.89		18147.77

Precio Pagado al Productor 8310.00
 RPC 2.1838

Fuente: ICE, Coordiplan, Encuesta Ventajas Comparativas (FCS-IICA) 1989,
 Agentes Exportadores, cálculos propios.



Determinación del Factor de Conversión

Rubro: Melón
 Código Arancelario: 208090001
 Estado: Zulia

	Valores Financieros	Factor de Conversión	Valores Económicos
	(Bs./t)		
Precio CIF	16361.31	1.0000	16361.31
Tasa de Serv. de Aduana (5% CIF)	818.07		
Caleta (159 Bs./t)	159.00	0.8800	139.92
Comisión Agente de Aduana (1% CIF)	163.61	1.1740	192.08
Servicio de Grúa Portuaria (Bs.102/t)	102.00	0.8800	89.76
Procesamiento y Empaque (5% CIF)	818.07	0.9830	804.16
Transporte	450.84	1.1420	560.54
T O T A L	18912.89		18147.77
Precio Pagado al Productor	10000.00		
RPC	1.8148		

Fuente: ICE, Coordiplan, Encuesta Ventajas Comparativas (FCS-IICA) 1989, Agentes Exportadores, cálculos propios.



Determinación del Factor de Conversión

Rubro: Patilla
 Código Arancelario: 208090002
 Estado: Anzoátegui

	Valores Financieros	Factor de Conversión	Valores Económicos
	(Bs./t)		
Precio CIF	6497.93	1.0000	6497.93
Tasa de Serv. de Aduana (5% CIF)	324.89		
Caleta (159 Bs./t)	159.00	0.8800	139.92
Comisión Agente de Aduana (1% CIF)	64.98	1.1740	76.28
Servicio de Grúa Portuaria (Bs.102/t)	102.00	0.8800	89.76
Procesamiento y Empaque (5% CIF)	324.89	0.9830	319.37
Transporte	194.93	1.1420	222.62
T O T A L	7668.53		7345.78

Precio Pagado al Productor 3000.00
 RFC 2.4486

Fuente: ICE, Coordiplan, Encuesta Ventajas Comparativas (FCS-IICA) 1989.
 Agentes Explotadores, cálculos propios.


Determinación del Factor de Conversión

Rubro: Patilla
 Código Arancelario: 208090002
 Estado: Yaracuy

	Valores Financieros	Factor de Conversión	Valores Económicos
	(Bs./t)		
Precio CIF	6497.83	1.0000	6497.83
Tasa de Serv. de Aduana (5% CIF)	324.89		
Caleta (159 Bs./t)	159.00	0.8800	139.92
Comisión Agente de Aduana (1% CIF)	64.98	1.1740	76.28
Servicio de Grúa Portuaria (Bs.102/t)	102.00	0.8800	89.76
Procesamiento y Empaque (5% CIF)	324.89	0.9830	319.37
Transporte	194.93	1.1420	222.62
T O T A L	7668.53		7345.78

Precio Pagado al Productor 3000.00
 RFC 2.4486

Fuente: ICE, Coordiplan, Encuesta Ventajas Comparativas (FCS-IICA) 1985.
 Agentes Explotadores, cálculos propios.



Determinación del Factor de Conversión

Rubro:	Guayaba		
Código de Mercaderías:	20040000		
Estado:	1991		
=====			
	Valores Financieros	Factor de Conversión	Valores Económicos
=====			
	(Bs./t)		
Precio CIF	10013.23	1.0000	10013.23
Tasa de Serv. de Aduana (5% CIF)	500.66		
Caleta (159 Bs./t)	159.00	0.8800	139.92
Comisión Acuerdo de Aduana (1% CIF)	100.13	1.1740	117.55
Servicio de Guay. Portuaria (Ps.102/t)	102.00	0.8800	89.76
Procesamiento y Empaque (5% CIF)	500.66	0.9830	492.15
Transporte	300.40	1.1420	343.16
T O T A L	11676.08		11195.67

Precio Pagado al Productor	5200.00		
RPC	2.1530		
=====			

Fuente: ICE, Coordiplan, Encuesta Ventajas Comparativas (FCS-IIICA) 1989.
Agentes Exportadores, cálculos propios.

1
2
3
4
5
6
7
8
9
10
11
12
13
14
15
16
17
18
19
20
21
22
23
24
25
26
27
28
29
30
31
32
33
34
35
36
37
38
39
40
41
42
43
44
45
46
47
48
49
50
51
52
53
54
55
56
57
58
59
60
61
62
63
64
65
66
67
68
69
70
71
72
73
74
75
76
77
78
79
80
81
82
83
84
85
86
87
88
89
90
91
92
93
94
95
96
97
98
99
100


Determinación del Factor de Conversión:

Rubro: Aquacale
 Código Arancelario: 208010003
 Estado: Yaracuy

	Valores Económicos	Factor de Conversión	Valores Económicos
	(Bs./t)		
Precio CIF	14184,75	1,0000	14184,75
Tasa de Serv. de Aduana (5% CIF)	709,24		
Caleta (Bs.159/t)	159,00	0,8800	139,92
Comisión Agente Aduanal (1% CIF)	141,85	1,1740	166,53
Servicio Grúa Portuaria (Bs.102/t)	102,00	0,8800	89,76
Procesamiento y Empaque (5% CIF)	709,24	0,9830	697,18
Transporte	425,54	1,1420	485,97
T O T A L	16431,62		15764,11

Precio Pagado al Productor: 7500,00
 RPC: 2,1019

Fuente: ICE, Cordiplan, Encuesta Ventajas Comparativas (FCA-IICA) 1989, Agentes Exportadores, cálculos propios.



DETERMINACION DEL FACTOR DE CONVERSION PARA EL RUBRO: COCO
 PARA LOS DIFERENTES ESTADOS DE VENEZUELA
 1989

Determinación del Factor de Conversión:

Rubro:	Coco		
Código Arancelario:			
Estado:	Portuguesa		
	Valores Financieros	Factor de Conversión	Valores Económicos
	(Bs/t)		
Precio CIF	8981.41	1.0000	8981.41
Tasa de Serv.de Aduana (5% CIF)	449.67		
Caleta (Bs.159/t)	159.00	0.8800	139.92
Comisión Agente de Aduana (1% CIF)	89.81	1.1740	105.44
Servicio Grúa Portuaria (Bs.102/t)	102.00	0.8800	89.76
Procesamiento y empaque (5% CIF)	449.07	0.983	441.44
Transporte	269.44	1.1420	307.70
T O T A L	7463.01		10005.67
Precio Pagado al Productor	3500.00		
RFC *	2.875906		


Fuente: ICE, Cordiplan, Encuesta Ventajas Comparativas (FCA-IIICA), 1989,
 y cálculos propios.



Determinación del Factor de Conversión:

Rubro:	Aguacate		
Código Arancelario:	200010003		
Estado:	Monagas		
	Valores Económicos	Factor de Conversión	Valores Económicos
	(Bs./t)		
Precio CIF	14184,75	1,0000	14184,75
Tasa de Serv. de Aduana (5% CIF)	709,24		
Caleta (Bs.159/t)	159,00	0,8800	139,92
Comisión Agente Aduanal (1% CIF)	141,85	1,1740	166,57
Servicio Grúa Portuaria (Bs.102/t)	102,00	0,8800	89,76
Procesamiento y Empaque (5% CIF)	709,24	0,9830	697,18
Transporte	425,54	1,1420	485,97
T O T A L	16431,62		15764,11
Precio Pagado al Productor:	5000,00		
RPC:	3,1528		

Fuente: ICE, Cordiplan, Encuesta Ventajas Comparativas (FCA-IICA) 1987.
Agentes Exportadores, cálculos propios.



Determinación del Factor de Conversión:

Rubro: Mango
 Código Arancelario: 08010004
 Estado: Carabobo

	Valores Financieros	Factor de Conversión	Valores Económicos
	(Bs/t)		
Precio CIF	54922.00	1.0000	54922.00
Tasa de Serv.de Aduana (5% CIF)	2746.10		
Derechos de Importacion (Arancel * CIF)	1.00		
Caleta (Bs.159/t)	159.00	0.8800	139.92
Comision Agente de Aduana (1% CIF)	549.22	1.1740	644.78
Servicio Grua Portuaria (Bs.102/t)	102.00	0.8800	89.76
Costo Carta de Credito (0.75% CIF)	411.91		
Precio en Puerto	58891.24		
Transporte	350.00	1.1420	399.70
T O T A L	59241.24		56196.16
Precio Pagado al Productor	17400.00		
RPC	3.229665		

Fuente: BCV, Cordiplan, Encuesta Ventajas Comparativas (FCA-IICA), 1989.
 y cálculos propios.

RGROVE/RPCMANGO/QTTRO/8/90



Determinación del Factor de Conversión

Rubro: Naranja
 Código Arancelario: 208020001
 Estado: Carabobo

	Valores Financieros	Factor de Conversión	Valores Económicos
	(Bs./t)		
Precio CIF	7034.39	1.0000	7034.39
Tasa de Serv. de Aduana (5% CIF)	351.72		
Calela (157 Bs./t)	159.00	0.8800	139.92
Comisión Agente de Aduana (1% CIF)	70.34	1.1740	82.53
Servicio de Grúa Portuaria (Bs.100/t)	102.00	0.8800	89.76
Procesamiento y Empaque (5% CIF)	351.72	0.9830	345.74
Transporte	211.00	1.1420	241.10
T O T A L	9280.20		7933.72
Precio Pagado al Productor	2330.00		
RPC	3.4049		

Fuente: ICE, Coordiplan, Encuesta Ventajas Comparativas (FCS-IIICA) 1989.
 Agentes Exportadores, cálculos propios.



DETERMINACION DEL FACTOR DE CONVERSION PARA EL RUBRO: YUCA
 PARA LOS DIFERENTES ESTADOS DE VENEZUELA
 1989


Determinación del Factor de Conversión:

Rubro: Yuca
 Código Arancelario: 0207060001
 Estado: Anzoátegui

C O N C E P T O	Valores Financieros	Factor de Conversión	Valores Económicos
	(Bs/t)		
Precio CIF	7810.00	1.0000	7810.00
Tasa de Serv.de Aduana (5% CIF)	390.50		
Caleta (Bs.159/t)	159.00	0.8800	139.92
Comisión Agente de Aduana (1% CIF)	78.10	1.1740	91.69
Servicio Grúa Portuaria (Bs.102/t)	102.00	0.8800	89.76
Procesamiento y empaque	390.50	0.983	383.86
Transporte	234.30	1.1420	267.57
T O T A L	6455.60		8782.80
Precio Pagado al Productor	5150.00		
RPC	1.705398		

Fuente: ICE, Cordiplan, Encuesta Ventajas Comparativas (FCA-IICA), 1989,
 y cálculos propios.

RGROVE/RPCYUCA/QTTRO/8/90



Determinación del Factor de Conversión

Rubro: Naranja
 Código Arancelario: 208020001
 Estado: Cojedes

	Valores Financieros	Factor de Conversión	Valores Económicos
	(Bs./t)		
Precio CIF	7034.39	1.0000	7034.39
Tasa de Serv. de Aduana (5% CIF)	351.77		
Caleta (159 Bs./t)	159.00	0.8800	139.92
Comisión Agente de Aduana (1% CIF)	70.34	1.1740	82.58
Servicio de Grúa Portuaria (Bs.102/t)	102.00	0.8800	89.76
Procesamiento y Empaque (5% CIF)	351.77	0.9530	345.74
Transporte	211.03	1.1420	241.00
T O T A L	8280.20		7933.39
Precio Pagado al Productor	2200.00		
RPC	3.6061		

Fuente: ICE, Coordiplan, Encuesta Ventas Comparativas (FCS-IICA) 1989, Agentes Exportadores, cálculos propios.



Determinación del Factor de Conversión

Rubro: Naranja
 Código Arancelario: 208020001
 Estado: Yaracuy

	Valores Financieros	Factor de Conversión	Valores Económicos
	(Bs./t)		
Precio CIF	7034.39	1.0000	7034.39
Tasa de Serv. de Aduana (5% CIF)	351.72		
Caleta (159 Bs./t)	159.00	0.8800	139.92
Comisión Agente de Aduana (1% CIF)	70.34	1.1740	82.58
Servicio de Grúa Portuaria (Bs.102/t)	102.00	0.8800	89.76
Procesamiento y Empaque (5% CIF)	351.72	0.9830	345.74
Transporte	211.03	1.1420	241.00
T O T A L	8280.20		7933.39

Precio Pagado al Productor 2170.00
 RPC 3.6559

Fuente: ICE, Coordiplan, Encuesta Ventajas Comparativas (FCS-IIICA) 1989,
 Agentes Exportadores, cálculos propios.



Determinación del Factor de Conversión

Producto: Limón
 Código Arancelario: 208020003
 Estado: Zulia

	Valores Financieros	Factor de Conversión	Valores Económicos
	(Bs./t)		
Precio CIF	20962.39	1.0000	20962.39
Tasa de Serv. de Aduana (5% CIF)	1048.12		
Alaleta (159 Bs./t)	159.00	0.8800	139.92
Comisión Agente de Aduana (1% CIF)	209.62	1.1740	246.10
Servicio de Grúa Portuaria (Bs.102/t)	102.00	0.8800	89.76
Procesamiento y Empaque (5% CIF)	1048.12	0.9830	1030.30
Transporte	629.87	1.1420	718.17
T O T A L	24159.12		23186.64

Precio Pagado al Productor 23000.00
 PC 1.0021

Fuente: ICE, Coordiplan, Encuesta Ventajas Comparativas (FCS-IIICA) 1989,
 Agentes Exportadores, cálculos propios.



Determinación del Factor de Conversión

Rubro: Durazno
 Código Arancelario: 208070004
 Estado: Aragua

	Valores Financieros	Factor de Conversión	Valores Económicos
	(Bs./t)		
Precio CIF	22614.89	1.0000	22614.89
Tasa de Serv. de Aduana (5% CIF)	1130.74		
Caleta (159 Bs./t)	159.00	0.8800	139.62
Comisión Agente de Aduana (1% CIF)	226.15	1.1740	265.50
Servicio de Grúa Portuaria (Rs.102/t)	102.00	0.8800	89.76
Procesamiento y Empaque (5% CIF)	1130.74	0.9830	1111.52
Transporte	678.45	1.1420	774.79
T O T A L	26041.97		24996.78

Precio Pagado al Productor 15000.00
 RPC 1.6664

Fuente: ICE, Coordiplan, Encuesta Ventajas Comparativas (FCS-IIICA) 1989.
 Agentes Exportadores, cálculos propios.

Determinación del Factor de Conversión

Rubro: Durazno
 Código Arancelario: 208070004
 Estado: Táchira

	Valores Financieros	Factor de Conversión	Valores Económicos
	(Bs./t)		
Precio CIF	22614.89	1.0000	22614.89
Tasa de Serv. de Aduana (5% CIF)	1130.74		
Caleta (159 Bs./t)	159.00	0.8800	139.62
Comisión Agente de Aduana (1% CIF)	226.15	1.1740	265.50
Servicio de Grúa Portuaria (Rs.102/t)	102.00	0.8800	89.76
Procesamiento y Empaque (5% CIF)	1130.74	0.9830	1111.52
Transporte	678.45	1.1420	774.79
T O T A L	26041.97		24996.78

Precio Pagado al Productor 20000.00
 RPC 1.2498

Fuente: ICE, Coordiplan, Encuesta Ventajas Comparativas (FCS-IIICA) 1989.
 Agentes Exportadores, cálculos propios.




Determinación del Factor de Conversión

Rubro: Fresa
 Código Arancelario: 208080001
 Estado: Táchira

	Valores Financieros	Factor de Conversión	Valores Económicos
	(Bs./t)		
Precio CIF	90244.79	1.0000	90244.79
Tasa de Serv. de Aduana (5% CIF)	4512.24		
Caleta (159 Bs./t)	159.00	0.8800	139.92
Comisión Agente de Aduana (1% CIF)	902.45	1.1740	1059.47
Servicio de Grúa Portuaria (Bs.102/t)	102.00	0.8800	89.76
Procesamiento y Empaque (5% CIF)	4512.24	0.9870	4438.57
Transporte	2707.34	1.1420	3091.75
T O T A L	103140.06		99061.25

Precio Pagado al Productor 30000.00
 RPC 3.3020

Fuente: ICE, Cooridipian, Encuesta Ventas Comperativas (FCS-110A) 1989,
 Agentes Exportadores, cálculos propios.




Determinación del Factor de Conversión:

Rubro: Piña
 Código Arancelario: 208010002
 Estado: Lara

	Valores Económicos	Factor de Conversión	Valores Económicos
	(Bs./t)		
Precio CIF	12540,47	1,0000	12540,47
Tasa de Serv. de Aduana (5% CIF)	627,02		
Caleta (Ps.159/t)	159,00	0,8800	139,92
Comisión Agente Aduanal (1% CIF)	125,40	1,1740	147,23
Servicio Grúa Fortuaria (Ps.102/t)	102,00	0,8800	89,76
Procesamiento y Empaque (5% CIF)	627,02	0,9830	616,36
Transporte	376,21	1,1420	429,64
T O T A L	14557,14		13963,38

Precio Pagado al Proveedor
 RPC:

Fuente: ICE. Cordiplan. Encuesta Ventajas Cooperativas (ECA-IIICA) 1989, Agentes Exportadores, cálculos propios.



Determinación del Factor de Conversión:

Rubro: Píña
 Código Arancelario: 208010002
 Estado: Mérida

	Valores Económicos	Factor de Conversión	Valores Económicos
	(Bs./t)		
Precio CIF	12540,47	1,0000	12540,47
Tasa de Serv. de Aduana (5% CIF)	627,02		
Caleta (Bs.159/t)	159,00	0,8800	139,92
Comisión Agente Aduanal (1% CIF)	125,40	1,1740	147,23
Servicio Grúa Portuaria (Bs.102/t)	102,00	0,8000	89,76
Procesamiento y Empaque (5% CIF)	627,02	0,9830	616,36
Transporte	376,21	1,1420	429,64
T O T A L	14557,14		13963,38

Precio Pagado al Productor: 10500,00
 RPC: 1,3298

Fuente: ICE. Cordipian, Encuesta Ventajas Comparativas (FCA-IIICA) 1989,
 Agentes Exportadores, cálculos propios.



Determinación del Factor de Conversión:

Rubro: Piña
 Código Arancelario: 208010002
 Estado: Trujillo

	Valores Económicos	Factor de Conversión	Valores Económicos
	(Bs./t)		
Precio CIF	12540,47	1,0000	12540,47
Tasa de Serv. de Aduana (5% CIF)	627,02		
Caleta (Bs.159/t)	159,00	0,8800	139,92
Comisión Agente Aduanal (1% CIF)	125,40	1,1740	147,23
Servicio Grúa Portuaria (Bs.102/t)	102,00	0,8800	89,76
Procesamiento y Empaque (5% CIF)	627,02	0,9830	616,36
Transporte	376,21	1,1420	429,64
T O T A L	14557,14		13963,38

Precio Pagado al Productor: 9500,00
 RPC: 1,4698

Fuente: ICE, Cordiplan, Encuesta Ventajas Comparativas (FCA-IIICA) 1989, Agentes Exportadores, cálculos propios.

Determinación del Factor de Conversión:

Rubro:	Piña		
Código Arancelario:	208010002		
Estado:	Yaracuy		
	Valores Económicos	Factor de Conversión	Valores Económicos
	(Rs./t)		
Precio CIF	12540,47	1,0000	12540,47
Tasa de Serv. de Aduana (5% CIF)	627,02		
Caleta (Rs.159/t)	159,00	0,8800	139,92
Comisión Agente Aduanal (1% CIF)	125,40	1,1740	147,23
Servicio Grúa Portuaria (Rs.102/t)	102,00	0,8800	89,76
Procesamiento y Empaque (5% CIF)	627,02	0,9830	616,36
Transporte	376,21	1,1420	429,64
T O T A L	14557,14		13963,38
Precio Pagado al Productor:	6070,00		
RPC:	2,3004		

Fuente: ICE, Cordiplan, Encuesta Ventajas Comparativas (FCA-IIICA) 1989, Agentes Exportadores, cálculos propios.



Determinación del Factor de Conversión:


Rubro: Plátano
 Código Arancelario: 208010001
 Estado: Apure

	Valores Económicos	Factor de Conversión	Valores Económicos
	(Bs./t)		
Precio EX FOB	11482,67	1,0000	11482,67
Tasa de Serv. de Aduana (5% CIF)	574,13		
Caleta (Bs.159/t)	159,00	0,8800	139,92
Comisión Agente Aduanal (1% CIF)	114,83	1,1740	134,81
Servicio Grúa Portuaria (Bs.102/t)	102,00	0,8800	89,76
Procesamiento y Empaque (5% CIF)	574,13	0,9630	564,37
Transporte	344,48	1,1420	393,40
T O T A L	13351,24		12804,93

10. 00,41

Precio Pagado al Productor: 4380,00
 RPC: 2,9235 2,32

Fuente: ICE, Cordiplan, Encuesta Ventas Comparativas (FCA-IICA) 1989, Agentes Exportadores, cálculos propios.



Determinación del Factor de Conversión:

Rubro: Plátano
 Código Arancelario: 208010001
 Estado: Barinas

	Valores Económicos	Factor de Conversión	Valores Económicos
	(Bs./t)		
Precio EX FOB	11482,67	1,0000	11482,67
Tasa de Serv. de Aduana (5% CIF)	574,13		
Caleta (Bs.159/t)	159,00	0,8800	139,92
Comisión Agente Aduanal (1% CIF)	114,83	1,1740	134,81
Servicio Grúa Portuaria (Rs.102/t)	102,00	0,8800	89,76
Procesamiento y Empaque (5% CIF)	574,13	0,9830	564,37
Transporte	344,48	1,1420	393,40
T O T A L	13351,24		12804,93

Precio Pagado al Productor: 3330,00
 RPC: 3,8453

Fuente: ICE, Cordiplan, Encuesta Ventajas Comparativas (FCA-IICA) 1989,
 Agentes Exportadores, cálculos propios.



Determinación del Factor de Conversión:

Rubro: Plátano
 Código Arancelario: 208010001
 Estado: Mérida

	Valores Económicos	Factor de Conversión	Valores Económicos
	(Bs./t)		
Precio FA FOB	11482,67	1,0000	11482,67
Tasa de Serv. de Aduana (5% CIF)	574,13		
Caleta (Bs.159/t)	159,00	0,8800	139,92
Comisión Agente Aduanal (1% CIF)	114,83	1,1740	134,81
Servicio Grúa Portuaria (Bs.102/t)	102,00	0,8800	89,76
Procesamiento y Empaque (5% CIF)	574,13	0,9830	564,37
Transporte	344,48	1,1420	393,40
T O T A L	13351,24		12804,93

Precio Pagado al Productor: 5940,00
 RPC: 2,1557

Fuente: ICE, Cordiplan, Encuesta Ventajas Comparativas (FCA-IICA) 1989,
 Agentes Exportadores, cálculos propios.



Determinación del Factor de Conversión:

Rubro: Plátano
 Código Arancelario: 208010001
 Estado: Portuguesa

	Valores Económicos	Factor de Conversión	Valores Económicos
	(Bs./t)		
Precio W FOB	11482,67	1,0000	11482,67
Tasa de Serv. de Aduana (5% CIF)	574,13		
Caleta (Bs.159/t)	159,00	0,8800	139,92
Comisión Agente Aduanal (1% CIF)	114,83	1,1740	134,81
Servicio Grúa Portuaria (Bs.102/t)	102,00	0,8800	89,76
Procesamiento y Empaque (5% CIF)	574,13	0,9830	564,37
Transporte	344,48	1,1420	393,40
T O T A L	13351,24		12904,93

Precio Pagado al Productor: 4000,00
 RPC: 3,2012

Fuente: ICE, Cordiplan, Encuesta Ventajas Comparativas (FCA-IICA) 1989,
 Agentes Exportadores, cálculos propios.



Determinación del Factor de Conversión:

Rubro: Plátano
 Código Arancelario: 208010001
 Estado: Trujillo

	Valores Económicos	Factor de Conversión	Valores Económicos
	(Bs./t)		
Precio FOB FOB	11482,67	1,0000	11482,67
Tasa de Serv. de Aduana (5% CIF)	574,13		
Caleta (Bs.159/t)	159,00	0,8800	139,92
Comisión Agente Aduanal (1% CIF)	114,83	1,1740	134,81
Servicio Grúa Portuaria (Bs.102/t)	102,00	0,8800	89,76
Procesamiento y Empaque (5% CIF)	574,13	0,9830	564,37
Transporte	344,48	1,1420	393,40
TOTAL	13351,24		12804,93

Precio Pagado al Productor: 3360,00
 RPC: 3,8110

Fuente: ICE, Cordiplan, Encuesta Ventajas Comparativas (FCA-IIICA) 1989,
 Agentes Exportadores, cálculos propios.



Determinación del Factor de Conversión:

Rubro: Plátano
 Código Arancelario: 208010001
 Estado: Yaracuy

	Valores Económicos	Factor de Conversión	Valores Económicos
	(Bs./t)		
Precio MA FOB	11482,67	1,0000	11482,67
Tasa de Serv. de Aduana (5% CIF)	574,13		
Caleta (Bs.159/t)	159,00	0,8800	139,92
Comisión Agente Aduanal (1% CIF)	114,83	1,1740	134,81
Servicio Grúa Portuaria (Bs.102/t)	102,00	0,8800	89,76
Procesamiento y Empaque (5% CIF)	574,13	0,9830	564,37
Transporte	344,48	1,1420	393,40
T O T A L	13351,24		12804,93

Precio Pagado al Productor: 4750,00
 RFC: 2,6958

Fuente: ICE, Condiplan, Encuesta Ventajas Comparativas (FCA-IICA) 1989, Agentes Exportadores, cálculos propios.



DETERMINACION DEL FACTOR DE CONVERSION PARA EL RUBRO: UVA
PARA LOS DIFERENTES ESTADOS DE VENEZUELA
1989

Determinación del Factor de Conversión:

Rubro:	Uva		
Código Arancelario:	8040100		
Estados:	Lara		
	Valores Financieros	Factor de Conversión	Valores Económicos
	(Bs/t)		
Precio CIF	38445.00	1.0000	38445.00
Tasa de Serv.de Aduana (5% CIF)	1922.25		
Derechos de Importacion (Arancel * CIF)	7689.00		
Caleta (Bs.159/t)	159.00	0.8800	139.92
Comision Agente de Aduana (1% CIF)	384.45	1.1740	451.34
Servicio Grua Portuaria (Bs.102/t)	102.00	0.8800	89.76
Costo Carta de Credito (0.75% CIF)	288.34		
Precio en Puerto Cabello	48990.04		
Transporte a Lara	600.00	1.1420	685.20
T O T A L	49590.04		39811.22
Precio Pagado al Productor	22700.00		
RPC	1.753798		

Fuente: BCV, Encuesta Ventajas Comparativas (FCA-IICA) y cálculos propios.
RG/QTTRO.UVA/8/98



DETERMINACION DEL FACTOR DE CONVERSION PARA EL RUBRO: TOMATE
 PARA LOS DIFERENTES ESTADOS DE VENEZUELA
 1989

Determinación del Factor de Conversión:

Rubro:	Tomate		
Código Arancelario:	207018904		
Estado:	Anzoátegui		
	Valores Financieros	Factor de Conversión	Valores Económicos
	(Rs/t)		
Precio CIF	14651.99	1.0000	14651.99
Tasa de Serv.de Aduana (5% CIF)	732.60		
Caleta (Bs.159/t)	159.00	0.8800	139.92
Comisión Agente de Aduana (1% CIF)	146.52	1.1740	172.01
Servicio Grúa Portuaria (Bs.102/t)	102.00	0.8800	89.76
Procesamiento y empaque (5% CIF)	732.60	0.985	720.15
Transporte	439.56	1.1420	501.98
T O T A L	12339.71		16275.81
Precio Pagado al Productor	11630.00		
RPC	1.399467		

Fuente: ICE, Cordiplan, Encuesta Ventajas Comparativas (FCA-IICA), 1989,
 y cálculos propios.

RGROVE/QTTRO.MODELO/8/90



Determinación del Factor de Conversión:

Rubro: Tomate
 Código Arancelario: 207018904
 Estado: Carabobo

	Valores Financieros	Factor de Conversión	Valores Económicos
	(Bs/t)		
Precio CIF	14651.99	1.0000	14651.99
Tasa de Serv.de Aduana (5% CIF)	732.60		
Caleta (Bs.159/t)	159.00	0.8800	139.92
Comisión Agente de Aduana (1% CIF)	146.52	1.1740	172.01
Servicio Grúa Portuaria (Bs.102/t)	102.00	0.8800	89.76
Procesamiento y empaque (5% CIF)	732.60	0.983	720.15
Transporte	439.56	1.1420	501.98
T O T A L	12339.71		16275.81
Precio Pagado al Productor	4000.00		
RPC	4.068952		

Fuente: ICE, Cordiplan, Encuesta Ventajas Comparativas (FCA-IIICA), 1989,
 y cálculos propios.

RGROVE/QTTRQ.MODELO/8/90


Determinación del Factor de Conversión:

Rubro: Tomate
 Código Arancelario: 207018904
 Estado: Falcón

	Valores Financieros	Factor de Conversión	Valores Económicos
	(Bs/t)		
Precio CIF	14651.99	1.0000	14651.99
Tasa de Serv.de Aduana (5% CIF)	732.60		
Caleta (Bs.159/t)	159.00	0.8800	139.92
Comisión Agente de Aduana (1% CIF)	146.52	1.1740	172.01
Servicio Grúa Portuaria (Bs.102/t)	102.00	0.8800	89.76
Procesamiento y empaque (5% CIF)	732.60	0.983	720.15
Transporte	439.56	1.1420	501.98
T O T A L	12339.71		16275.81
Precio Pagado al Productor	7500.00		
RPC	2.170108		

Fuente: ICE, Cordiplan, Encuesta Ventajas Comparativas (FCA-IIICA), 1989,
 y cálculos propios.

RGROVE/QTTRQ.MODELO/8/90



Determinación del Factor de Conversión:

Rubro: Tomate
 Código Arancelario: 207018904
 Estado: Lara

	Valores Financieros	Factor de Conversión	Valores Económicos
	(Bs/t)		
Precio CIF	14651.99	1.0000	14651.99
Tasa de Serv.de Aduana (5% CIF)	732.60		
Caleta (Bs.159/t)	159.00	0.8800	139.92
Comisión Agente de Aduana (1% CIF)	146.52	1.1740	172.01
Servicio Grúa Portuaria (Bs.102/t)	102.00	0.8800	89.76
Procesamiento y empaque (5% CIF)	732.60	0.983	720.15
Transporte	439.56	1.1420	501.98
T O T A L	12339.71		16275.81
Precio Pagado al Productor	6500.00		
RFC	2.50397		

Fuente: ICE, Cordiplan, Encuesta Ventajas Comparativas (FCA-IIICA), 1989,
 y cálculos propios.
 RGROVE/QTTRO.MODELO/8/90

Determinación del Factor de Conversión:

Rubro: Tomate
 Código Arancelario: 207018904
 Estado: Monagas

	Valores Financieros	Factor de Conversión	Valores Económicos
	(Bs/t)		
Precio CIF	14651.99	1.0000	14651.99
Tasa de Serv.de Aduana (5% CIF)	732.60		
Caleta (Bs.159/t)	159.00	0.8800	139.92
Comisión Agente de Aduana (1% CIF)	146.52	1.1740	172.01
Servicio Grúa Portuaria (Bs.102/t)	102.00	0.8800	89.76
Procesamiento y empaque (5% CIF)	732.60	0.983	720.15
Transporte	439.56	1.1420	501.98
T O T A L	12339.71		16275.81
Precio Pagado al Productor	10700.00		
RFC	1.521103		

Fuente: ICE, Cordiplan, Encuesta Ventajas Comparativas (FCA-IIICA), 1989,
 y cálculos propios.
 RGROVE/QTTRO.MODELO/8/90

.



Determinación del Factor de Conversión:

Rubro: Tomate
 Código Arancelario: 207019904
 Estado: Táchira

	Valores Financieros	Factor de Conversión	Valores Económicos
	(Ps/t)		
Precio CIF	14651.99	1.0000	14651.99
Tasa de Serv.de Aduana (5% CIF)	732.60		
Caleta (Rs.159/t)	159.00	0.8800	139.92
Comisión Agente de Aduana (1% CIF)	146.52	1.1740	172.01
Servicio Grúa Portuaria (Rs.102/t)	102.00	0.8800	89.76
Procesamiento y empaque (5% CIF)	732.60	0.983	720.15
Transporte	439.56	1.1420	501.98
T O T A L	12339.71		16275.81
Precio Pagado al Productor	5750.00		
RFC	2.830575		

Fuente: ICE, Cordiplan, Encuesta Ventajas Comparativas (FCA-IICA), 1989,
 y cálculos propios.
 RGROVE/OTIRO.MODELO/8/90

Determinación del Factor de Conversión:

Rubro: Tomate
 Código Arancelario: 207019904
 Estado: Zulia

	Valores Financieros	Factor de Conversión	Valores Económicos
	(Ps/t)		
Precio CIF	14651.99	1.0000	14651.99
Tasa de Serv.de Aduana (5% CIF)	732.60		
Caleta (Rs.159/t)	159.00	0.8800	139.92
Comisión Agente de Aduana (1% CIF)	146.52	1.1740	172.01
Servicio Grúa Portuaria (Rs.102/t)	102.00	0.8800	89.76
Procesamiento y empaque (5% CIF)	732.60	0.983	720.15
Transporte	439.56	1.1420	501.98
T O T A L	12339.71		16275.81
Precio Pagado al Productor	3150.00		
RFC	5.166923		

Fuente: ICE, Cordiplan, Encuesta Ventajas Comparativas (FCA-IICA), 1989,
 y cálculos propios.
 RGROVE/OTIRO.MODELO/8/90




DETERMINACION DEL FACTOR DE CONVERSION PARA EL RUBRO: CEBOLLA
 PARA LOS DIFERENTES ESTADOS DE VENEZUELA
 1989

Determinación del Factor de Conversión:

Rubro:	Cebolla
Código Arancelario:	2070108903
Estado:	Carabobo

	Valores Financieros	Factor de Conversión	Valores Económicos
	(Rs/t)		
Precio CIF	14253.76	1.0000	14253.76
Tasa de Serv.de Aduana (5% CIF)	712.69		
Caleta (Rs.159/t)	159.00	0.8800	139.92
Comisión Agente de Aduana (1% CIF)	142.54	1.1740	167.34
Servicio Grúa Portuaria (Rs.102/t)	102.00	0.8800	89.76
Procesamiento y empaque (5% CIF)	712.69	0.983	700.57
Transporte	427.61	1.1420	488.33
T O T A L	11997.23		15839.69
Precio Pagado al Productor	10000.00		
RFC	1.583969		

Fuente: ICE, Cordiplan, Encuesta Ventajas Comparativas (FCA-1104), 1989,
 y cálculos propios.
 RGROVE/OTTRG.MODELO/8/90



Determinación del Factor de Conversión:

Rubro: Cebolla
 Código Arancelario: 2070108903
 Estado: Falcón

	Valores Financieros	Factor de Conversión	Valores Económicos
	(Bs/t)		
Precio CIF	14253.76	1.0000	14253.76
Tasa de Serv.de Aduana (5% CIF)	712.69		
Caleta (Bs.159/t)	159.00	0.8800	139.92
Comisión Agente de Aduana (1% CIF)	142.54	1.1740	167.34
Servicio Grúa Portuaria (Bs.102/t)	102.00	0.8800	89.76
Procesamiento y empaque (5% CIF)	712.69	0.983	700.57
Transporte	427.61	1.1420	488.33
T O T A L	11997.23		15839.69
Precio Pagado al Productor	5500.00		
RPC	2.879943		

Fuente: ICE, Cordiplan, Encuesta Ventajas Comparativas (FCA-IICA), 1989,
 y cálculos propios.
 RGROVE/QTTR0.MODELO/8/90

Determinación del Factor de Conversión:

Rubro: Cebolla
 Código Arancelario: 2070108903
 Estado: Lara

	Valores Financieros	Factor de Conversión	Valores Económicos
	(Bs/t)		
Precio CIF	14253.76	1.0000	14253.76
Tasa de Serv.de Aduana (5% CIF)	712.69		
Caleta (Bs.159/t)	159.00	0.8800	139.92
Comisión Agente de Aduana (1% CIF)	142.54	1.1740	167.34
Servicio Grúa Portuaria (Bs.102/t)	102.00	0.8800	89.76
Procesamiento y empaque (5% CIF)	712.69	0.983	700.57
Transporte	427.61	1.1420	488.33
T O T A L	11997.23		15839.69
Precio Pagado al Productor	7970.00		
RPC	1.987413		

Fuente: ICE, Cordiplan, Encuesta Ventajas Comparativas (FCA-IICA), 1989,
 y cálculos propios.
 RGROVE/QTTR0.MODELO/8/90



DETERMINACION DEL FACTOR DE CONVERSION PARA EL RUBRO: PIMENTON
 PARA LOS DIFERENTES ESTADOS DE VENEZUELA
 1989

Determinación del Factor de Conversión:

Rubro:	Pimentón
Código Arancelario:	207018906
Estado:	Lara

	Valores Financieros	Factor de Conversión	Valores Económicos
	(Bs/t)		
Precio CIF	15993.29	1.0000	15993.29
Tasa de Serv.de Aduana (5% CIF)	799.66		
Caleta (Bs.159/t)	159.00	0.8800	139.92
Comisión Agente de Aduana (1% CIF)	159.93	1.1740	187.76
Servicio Grúa Portuaria (Bs.107/t)	102.00	0.8800	89.76
Procesamiento y empaque (5% CIF)	799.66	0.983	786.07
Transporte	479.80	1.1420	547.93
T O T A L	13453.23		17744.73
Precio Pagado al Productor	7740.00		
RFC	2.292601		

Fuente: ICE, Cordiplan, Encuesta Ventajas Comparativas (FCA-IIICA), 1989,
 y cálculos propios.
 RGROVE/OTRO.MODELO/8/90



DETERMINACION DEL FACTOR DE CONVERSION PARA EL RUBRO: ZANAHORIA
 PARA LOS DIFERENTES ESTADOS DE VENEZUELA
 1989

Determinación del Factor de Conversión:

Rubro:	Zanahoria
Código Arancelario:	207018904
Estado:	Dtto. Federal

	Valores Financieros	Factor de Conversión	Valores Económicos
	(Bs/t)		
Precio CIF	9857.29	1.0000	9857.29
Tasa de Serv.de Aduana (5% CIF)	492.86		
Caleta (Bs.159/t)	159.00	0.8800	139.92
Comisión Agente de Aduana (1% CIF)	98.57	1.1740	115.72
Servicio Grúa Portuaria (Bs.102/t)	102.00	0.8800	89.76
Procesamiento y empaque (5% CIF)	492.86	0.9800	484.49
Transporte	295.72	1.1420	337.71
T O T A L	8216.27		11024.90
Precio Pagado al Productor	9500.00		
RPC	1.160515		

Fuente: ICE, Cordiplan, Encuesta Ventajas Comparativas (FCA-IIICA), 1989,
 y cálculos propios.

EGROVE/DITRO.MODELO/6/90



Determinación del Factor de Conversión:

Rubro: Zanahoria
 Código Arancelario: 207018904
 Estado: Táchira

	Valores Financieros	Factor de Conversión	Valores Económicos
	(Bs/t)		
Precio CIF	9857.29	1.0000	9857.29
Tasa de Serv.de Aduana (5% CIF)	492.86		
Caleta (Bs.159/t)	159.00	0.8800	139.92
Comisión Agente de Aduana (1% CIF)	98.57	1.1740	115.72
Servicio Grúa Portuaria (Bs.102/t)	102.00	0.8800	89.76
Procesamiento y empaque (5% CIF)	492.86	0.983	484.49
Transporte	295.72	1.1420	337.71
T O T A L	8216.27		11024.96
Precio Pagado al Productor	5450.00		
RPC	2.022917		

Fuente: ICE, Cordiplan, Encuesta Ventajas Comparativas (FCA-IICA), 1989,
 y cálculos propios.

RGROVE/QTTR0.MODELO/8/90

Determinación del Factor de Conversión:

Rubro: Zanahoria
 Código Arancelario: 207018904
 Estado: Trujillo

	Valores Financieros	Factor de Conversión	Valores Económicos
	(Bs/t)		
Precio CIF	9857.29	1.0000	9857.29
Tasa de Serv.de Aduana (5% CIF)	492.86		
Caleta (Bs.159/t)	159.00	0.8800	139.92
Comisión Agente de Aduana (1% CIF)	98.57	1.1740	115.72
Servicio Grúa Portuaria (Bs.102/t)	102.00	0.8800	89.76
Procesamiento y empaque (5% CIF)	492.86	0.983	484.49
Transporte	295.72	1.1420	337.71
T O T A L	8216.27		11024.96
Precio Pagado al Productor	6000.00		
RPC	1.837483		

Fuente: ICE, Cordiplan, Encuesta Ventajas Comparativas (FCA-IICA), 1989,
 y cálculos propios.

RGROVE/QTTR0.MODELO/8/90



DETERMINACION DEL FACTOR DE CONVERSION PARA EL RUBRO: AJD
PARA LOS DIFERENTES ESTADOS DE VENEZUELA
1989

Determinación del Factor de Conversión:

Rubro:	Ajo
Código Arancelario:	2070108902
Estado:	Lara

	Valores Financieros	Factor de Conversión	Valores Económicos
	(Bs/t)		
Precio CIF	39914.76	1.0000	39914.76
Tasa de Serv.de Aduana (5% CIF)	1995.74		
Caleta (Bs.159/t)	159.00	0.8800	139.92
Comisión Agente de Aduana (1% CIF)	399.15	1.1740	468.60
Servicio Grúa Portuaria (Bs.102/t)	102.00	0.8800	89.76
Procesamiento y empaque (5% CIF)	1995.74	0.983	1961.81
Transporte	1197.44	1.1420	1367.49
T O T A L	34065.69		43942.33
Precio Pagado al Productor	42330.00		
RPC	1.03809		

Fuente: ICE, Cordiplan, Encuesta Ventajas Comparativas (FCA-IICA), 1989,
y cálculos propios.
RGRQVE/OTTRO.MODELO/8/90



Determinación del Factor de Conversión:

Rubro: Ajo
 Código Arancelario: 2070108902
 Estado: Mérida

	Valores Financieros	Factor de Conversión	Valores Económicos
	(Rs/t)		
Precio CIF	39914.76	1.0000	39914.76
Tasa de Serv.de Aduana (5% CIF)	1995.74		
Caleta (Rs.159/t)	159.00	0.8800	139.92
Comisión Agente de Aduana (1% CIF)	399.15	1.1740	468.60
Servicio Grúa Portuaria (Rs.102/t)	102.00	0.8800	89.76
Procesamiento y empaque (5% CIF)	1995.74	0.983	1961.81
Transporte	1197.44	1.1420	1367.48
T O T A L	34065.69		43942.33
Precio Pagado al Productor RPC	57500.00 0.764214		


Fuente: ICE, Cordiplan, Encuesta Ventajas Comparativas (FCA-IICA), 1989,
 y cálculos propios.
 RGROVE/OTTRO.MODELO/8/90

Determinación del Factor de Conversión:

Rubro: Ajo
 Código Arancelario: 2070108902
 Estado: Táchira

	Valores Financieros	Factor de Conversión	Valores Económicos
	(Rs/t)		
Precio CIF	39914.76	1.0000	39914.76
Tasa de Serv.de Aduana (5% CIF)	1995.74		
Caleta (Rs.159/t)	159.00	0.8800	139.92
Comisión Agente de Aduana (1% CIF)	399.15	1.1740	468.60
Servicio Grúa Portuaria (Rs.102/t)	102.00	0.8800	89.76
Procesamiento y empaque (5% CIF)	1995.74	0.983	1961.81
Transporte	1197.44	1.1420	1367.48
T O T A L	34065.69		43942.33
Precio Pagado al Productor RPC	48000.00 0.915465		

Fuente: ICE, Cordiplan, Encuesta Ventajas Comparativas (FCA-IICA), 1989,
 y cálculos propios.
 RGROVE/OTTRO.MODELO/8/90



Determinación del Factor de Conversión:

Rubro: Ajo
 Código Arancelario: 2070108902
 Estado: Trujillo

	Valores Financieros	Factor de Conversión	Valores Económicos
	(Bs/t)		
Precio CIF	39914.76	1.0000	39914.76
Tasa de Serv.de Aduana (5% CIF)	1995.74		
Caleta (Bs.159/t)	159.00	0.8800	139.92
Comisión Agente de Aduana (1% CIF)	399.15	1.1749	468.60
Servicio Grúa Portuaria (Bs.102/t)	102.00	0.8800	89.76
Procesamiento y empaque (5% CIF)	1995.74	0.9800	1961.81
Transporte	1197.44	1.1420	1367.48
T O T A L	34065.65		43942.33
Precio Pagado al Productor	50000.00		
RFC	0.178047		

Fuente: ICE, Cordiplan, Encuesta Ventajas Comparativas (FCA-IICA), 1989,
 y cálculos propios.

RGROVE/OTRO.MODELO/S/96



Determinación del Factor de Conversión

Rubro: Café Crudo o Verde
 Código Arancelario: 209010101
 Estado: Dpto. Federal

	Valores Financieros	Factor de Conversión	Valores Económicos
	(Bs./t)		
Precio CIF	92314.18	1.0000	92314.18
Tasa de Serv. de Aduana (5% CIF)	4615.71		
Caleta (159 Bs./t)	159.00	0.8800	139.92
Comisión Agente de Aduana (1% CIF)	923.14	1.1740	1083.77
Servicio de Grúa Portuaria (Bs.102/t)	102.00	0.8800	89.76
Procesamiento y Empaque (5% CIF)	4615.71	0.9830	4537.24
Transporte	2769.43	1.1420	3162.68
T O T A L	105499.17		101327.55

Precio Pagado al Productor 32000.00
 RPC 3.1665

Fuente: ICE, Coordiplan, Encuesta Ventajas Comparativas (FCS-IIICA) 1989,
 Agentes Exportadores, cálculos propios.

Determinación del Factor de Conversión

Rubros: Café Crudo o Verde
 Código Arancelario: 209010101
 Estado: Falcón

	Valores Financieros	Factor de Conversión	Valores Económicos
	(Ps./t)		
Precio CIF	92314.18	1.0000	92314.18
Tasa de Serv. de Aduana (5% CIF)	4615.71		
Caleta (159 Bs./t)	159.00	0.8800	139.92
Comisión Agente de Aduana (1% CIF)	923.14	1.1740	1083.77
Servicio de Grúa Portuaria (Bs.102/t)	102.00	0.8800	89.76
Procesamiento y Empaque (5% CIF)	4615.71	0.9830	4537.24
Transporte	2769.43	1.1420	3162.68
T O T A L	105499.17		101327.55

Precio Pagado al Productor 44130.00
 RPC 2.2961

Fuente: ICE, Coordiplan, Encuesta Ventajas Comparativas (FCS-IIICA) 1989,
 Agentes Exportadores, cálculos propios.



Determinación del Factor de Conversión

Producto: Café Crudo o Verde
 Código Arancelario: 209010101
 Estado: Lara

	Valores Financieros	Factor de Conversión	Valores Económicos
	(Bs./t)		
Precio CIF	92314.18	1.0000	92314.18
Tasa de Serv. de Aduana (5% CIF)	4615.71		
Caleta (159 Bs./t)	159.00	0.8800	139.92
Comisión Agente de Aduana (1% CIF)	923.14	1.1740	1083.77
Servicio de Grúa Portuaria (Bs.102/t)	102.00	0.8800	89.76
Procesamiento y Empaque (5% CIF)	4615.71	0.9830	4537.24
Transporte	2769.43	1.1420	3162.68
T O T A L	105499.17		101327.55

Precio Pagado al Productor 50230.00
 RPD 2.0173

Fuente: ICE, Coordiplan, Encuesta Ventajas Comparativas (FCS-IICA) 1989, Agentes Exportadores, cálculos propios.

Determinación del Factor de Conversión

Producto: Café Crudo o Verde
 Código Arancelario: 209010101
 Estado: Portuguesa

	Valores Financieros	Factor de Conversión	Valores Económicos
	(Bs./t)		
Precio CIF	92314.18	1.0000	92314.18
Tasa de Serv. de Aduana (5% CIF)	4615.71		
Caleta (159 Bs./t)	159.00	0.8800	139.92
Comisión Agente de Aduana (1% CIF)	923.14	1.1740	1083.77
Servicio de Grúa Portuaria (Bs.102/t)	102.00	0.8800	89.76
Procesamiento y Empaque (5% CIF)	4615.71	0.9830	4537.24
Transporte	2769.43	1.1420	3162.68
T O T A L	105499.17		101327.55

Precio Pagado al Productor 50340.00
 RPD 2.0129

Fuente: ICE, Coordiplan, Encuesta Ventajas Comparativas (FCS-IICA) 1989, Agentes Exportadores, cálculos propios.



Determinación del Factor de Conversión

Substrato: Café Crudo o Verde
 Código Arancelario: 209010101
 Estado: Táchira

	Valores Financieros	Factor de Conversión	Valores Económicos
	(Bs./t)		
Precio CIF	92314.18	1.0000	92314.18
Casa de Serv. de Aduana (5% CIF)	4615.71		
Coleta (159 Bs./t)	159.00	0.8800	139.92
Comisión Agente de Aduana (1% CIF)	923.14	1.1740	1083.77
Servicio de Grúa Portuaria (Bs.102/t)	102.00	0.8800	89.76
Procesamiento y Empaque (5% CIF)	4615.71	0.9830	4537.24
Transporte	2769.43	1.1420	3162.68
T O T A L	105499.17		101327.55

Precio Pagado al Productor 50430.00
 IPC 2.0093

Fuente: ICE, Coordiplan, Encuesta Ventajas Comparativas (FCS-IICA) 1989,
 Agentes Exportadores, cálculos propios.

Determinación del Factor de Conversión

Substrato: Café Crudo o Verde
 Código Arancelario: 209010101
 Estado: Trujillo

	Valores Financieros	Factor de Conversión	Valores Económicos
	(Bs./t)		
Precio CIF	92314.18	1.0000	92314.18
Casa de Serv. de Aduana (5% CIF)	4615.71		
Coleta (159 Bs./t)	159.00	0.8800	139.92
Comisión Agente de Aduana (1% CIF)	923.14	1.1740	1083.77
Servicio de Grúa Portuaria (Bs.102/t)	102.00	0.8800	89.76
Procesamiento y Empaque (5% CIF)	4615.71	0.9830	4537.24
Transporte	2769.43	1.1420	3162.68
T O T A L	105499.17		101327.55

Precio Pagado al Productor 50540.00
 IPC 2.0049

Fuente: ICE, Coordiplan, Encuesta Ventajas Comparativas (FCS-IICA) 1989,
 Agentes Exportadores, cálculos propios.



Determinación del Factor de Conversión:

Subpro: Café Crudo o Verde
 Código Arancelario: 209010101
 Estado: Yaracuy

	Valores Financieros	Factor de Conversión	Valores Económicos
	(Bs./t)		
Precio CIF	92314.18	1.0000	92314.18
Casa de Serv. de Aduana (5% CIF)	4615.71		
Alaleta (159 Bs./t)	159.00	0.8800	139.92
Comisión Agente de Aduana (1% CIF)	923.14	1.1740	1083.77
Servicio de Grúa Portuaria (Bs.102/t)	102.00	0.8800	89.76
Procesamiento y Empaque (5% CIF)	4615.71	0.9830	4537.24
Transporte	2769.43	1.1420	3167.68
T O T A L	105499.17		101327.55

Precio Pagado al Productor 50230.00
 CC: 2.0173

Fuente: ICE, Coordiplan, Encuesta Ventas Comparativas (FCS-IIICA) 1989.
 Agentes Exportadores, cálculos propios.



Determinación del Factor de Conversión

Rubro: Cacao
 Código Arancelario:
 Estado: Apure

	Valores Financieros	Factor de Conversión	Valores Económicos
	(Bs./t)		
Precio CIF	53795.79	1.0000	53795.79
Tasa de Serv. de Aduana (5% CIF)	2689.79		
Caleta (159 Bs./t)	159.00	0.8800	139.92
Comisión Agente de Aduana (1% CIF)	537.96	1.1740	631.56
Servicio de Grúa Portuaria (Bs.102/t)	102.00	0.8800	89.76
Procesamiento y Empaque (5% CIF)	2689.79	0.9830	2644.06
Transporte	1613.87	1.1420	1843.04
T O T A L	61588.20		59144.14

Precio Pagado al Productor 46000.00
 RPC 1.3257

Fuente: ICE, Coordiplan, Encuesta Ventajas Comparativas (FCS-IIICA) 1989.
 Agentes Exportadores, cálculos propios.


Determinación del Factor de Conversión

Rubro: Cacao
 Código Arancelario:
 Estado: Barinas

	Valores Financieros	Factor de Conversión	Valores Económicos
	(Bs./t)		
Precio CIF	53795.79	1.0000	53795.79
Tasa de Serv. de Aduana (5% CIF)	2689.79		
Caleta (159 Bs./t)	159.00	0.8800	139.92
Comisión Agente de Aduana (1% CIF)	537.96	1.1740	631.56
Servicio de Grúa Portuaria (Bs.102/t)	102.00	0.8800	89.76
Procesamiento y Empaque (5% CIF)	2689.79	0.9830	2644.06
Transporte	1613.87	1.1420	1843.04
T O T A L	61588.20		59144.14

Precio Pagado al Productor 44290.00
 RPC 1.3354

Fuente: ICE, Coordiplan, Encuesta Ventajas Comparativas (FCS-IIICA) 1989.
 Agentes Exportadores, cálculos propios.



Determinación del Factor de Conversión

Rubro: Cacao
 Código Arancelario:
 Estado: Mérida

	Valores Financieros	Factor de Conversión	Valores Económicos
	(Bs./t)		
Precio CIF	53795.79	1.0000	53795.79
Tasa de Serv. de Aduana (5% CIF)	2689.79		
Calela (159 Bs./t)	159.00	0.8800	139.92
Comisión Agente de Aduana (1% CIF)	537.96	1.1740	631.56
Servicio de Grúa Portuaria (Bs.102/t)	102.00	0.8800	89.76
Procesamiento y Empaque (5% CIF)	2689.79	0.9830	2644.06
Transporte	1613.87	1.1420	1843.04
T O T A L	61588.20		59144.14

Precio Pagado al Productor 50000.00
 RFC 1.1829

Fuente: ICE, Coordiplan, Encuesta Ventajas Comparativas (FCS-IICA) 1989,
 Agentes Exportadores, cálculos propios.

Determinación del Factor de Conversión

Rubro: Cacao
 Código Arancelario:
 Estado: Tachira

	Valores Financieros	Factor de Conversión	Valores Económicos
	(Bs./t)		
Precio CIF	53795.79	1.0000	53795.79
Tasa de Serv. de Aduana (5% CIF)	2689.79		
Calela (159 Bs./t)	159.00	0.8800	139.92
Comisión Agente de Aduana (1% CIF)	537.96	1.1740	631.56
Servicio de Grúa Portuaria (Bs.102/t)	102.00	0.8800	89.76
Procesamiento y Empaque (5% CIF)	2689.79	0.9830	2644.06
Transporte	1613.87	1.1420	1843.04
T O T A L	61588.20		59144.14

Precio Pagado al Productor 44170.00
 RFC 1.3390

Fuente: ICE, Coordiplan, Encuesta Ventajas Comparativas (FCS-IICA) 1989,
 Agentes Exportadores, cálculos propios.



7
8
9
D
B
B
P

re
PC
ME

Determinación del Factor de Conversión

Nombre: Café Crudo o Verde
 Código Arancelario: 209010101
 Estado: Lara

	Valores Financieros	Factor de Conversión	Valores Económicos
	(Bs./t)		
Precio CIF	92314.18	1.0000	92314.18
Tasa de Serv. de Aduana (5% CIF)	4615.71		
Alaleta (159 Bs./t)	159.00	0.8800	139.92
Comisión Agente de Aduana (1% CIF)	923.14	1.1740	1083.77
Servicio de Grúa Portuaria (Bs.102/t)	102.00	0.8800	89.76
Procesamiento y Empaque (5% CIF)	4615.71	0.9830	4537.24
Transporte	2769.43	1.1420	3162.68
T O T A L	105499.17		101327.55

Precio Pagado al Productor 50230.00
 IPC 2.0173

fuente: ICE, Coordiplan, Encuesta Ventajas Comparativas (FCS-IIICA) 1989, Agentes Exportadores, cálculos propios.


Determinación del Factor de Conversión

Nombre: Café Crudo o Verde
 Código Arancelario: 209010101
 Estado: Portuguesa

	Valores Financieros	Factor de Conversión	Valores Económicos
	(Bs./t)		
Precio CIF	92314.18	1.0000	92314.18
Tasa de Serv. de Aduana (5% CIF)	4615.71		
Alaleta (159 Bs./t)	159.00	0.8800	139.92
Comisión Agente de Aduana (1% CIF)	923.14	1.1740	1083.77
Servicio de Grúa Portuaria (Bs.102/t)	102.00	0.8800	89.76
Procesamiento y Empaque (5% CIF)	4615.71	0.9830	4537.24
Transporte	2769.43	1.1420	3162.68
T O T A L	105499.17		101327.55

Precio Pagado al Productor 50340.00
 IPC 2.0129

fuente: ICE, Coordiplan, Encuesta Ventajas Comparativas (FCS-IIICA) 1989, Agentes Exportadores, cálculos propios.



Determinación del Factor de Conversión

Producto: Café Crudo o Verde
 Código Arancelario: 209010101
 Estado: Táchira

	Valores Financieros	Factor de Conversión	Valores Económicos
	(Bs./t)		
Precio CIF	92314.18	1.0000	92314.18
Casa de Serv. de Aduana (5% CIF)	4615.71		
Caleta (159 Bs./t)	159.00	0.8800	139.92
Comisión Agente de Aduana (1% CIF)	923.14	1.1740	1083.77
Servicio de Grúa Portuaria (Bs.102/t)	102.00	0.8800	89.76
Procesamiento y Empaque (5% CIF)	4615.71	0.9830	4537.24
Transporte	2769.43	1.1420	3162.68
T O T A L	105499.17		101327.55

Precio Pagado al Productor 50430.00
 IPC 2.0093

Fuente: ICE, Coordiplan, Encuesta Ventajas Comparativas (FCS-IICA) 1989,
 Agentes Exportadores, cálculos propios.

Determinación del Factor de Conversión

Producto: Café Crudo o Verde
 Código Arancelario: 209010101
 Estado: Trujillo

	Valores Financieros	Factor de Conversión	Valores Económicos
	(Bs./t)		
Precio CIF	92314.18	1.0000	92314.18
Casa de Serv. de Aduana (5% CIF)	4615.71		
Caleta (159 Bs./t)	159.00	0.8800	139.92
Comisión Agente de Aduana (1% CIF)	923.14	1.1740	1083.77
Servicio de Grúa Portuaria (Bs.102/t)	102.00	0.8800	89.76
Procesamiento y Empaque (5% CIF)	4615.71	0.9830	4537.24
Transporte	2769.43	1.1420	3162.68
T O T A L	105499.17		101327.55

Precio Pagado al Productor 50540.00
 IPC 2.0049

Fuente: ICE, Coordiplan, Encuesta Ventajas Comparativas (FCS-IICA) 1989,
 Agentes Exportadores, cálculos propios.




Determinación del Factor de Conversión

Producto: Café Crudo o Verde
 Código Arancelario: 209010101
 Estado: Yaracuy

	Valores Financieros	Factor de Conversión	Valores Económicos
	(Bs./t)		
Precio CIF	92314.18	1.0000	92314.18
Tasa de Serv. de Aduana (5% CIF)	4615.71		
Alaleta (159 Bs./t)	159.00	0.8800	139.92
Comisión Agente de Aduana (1% CIF)	923.14	1.1740	1083.77
Servicio de Grúa Portuaria (Bs.102/t)	102.00	0.8800	89.76
Procesamiento y Empaque (5% CIF)	4615.71	0.9830	4537.24
Transporte	2769.43	1.1420	3162.68
T O T A L	105499.17		101327.55

Precio Pagado al Productor 50230.00
 FIC 2.0173

Fuente: ICE, Coordiplan, Encuesta Ventajas Comparativas (FCS-IIICA) 1989,
 Agentes Exportadores, cálculos propios.



Determinación del Factor de Conversión

Rubro: Cacao
 Código Arancelario:
 Estado: Apure

	Valores Financieros	Factor de Conversión	Valores Económicos
	(Bs./t)		
Precio CIF	53795.79	1.0000	53795.79
Tasa de Serv. de Aduana (5% CIF)	2689.79		
Caleta (159 Bs./t)	159.00	0.8800	139.92
Comisión Agente de Aduana (1% CIF)	537.96	1.1740	631.56
Servicio de Grúa Portuaria (Bs.102/t)	102.00	0.8800	89.76
Procesamiento y Empaque (5% CIF)	2689.79	0.9830	2644.06
Transporte	1613.87	1.1420	1843.04
T O T A L	61588.20		59144.14

Precio Pagado al Productor 46000.00
 RPC 1.2257

Fuente: ICE, Coordiplan, Encuesta Ventajas Comparativas (FCS-IIICA) 1989.
 Agentes Exportadores, cálculos propios.

Determinación del Factor de Conversión

Rubro: Cacao
 Código Arancelario:
 Estado: Barinas

	Valores Financieros	Factor de Conversión	Valores Económicos
	(Bs./t)		
Precio CIF	53795.79	1.0000	53795.79
Tasa de Serv. de Aduana (5% CIF)	2689.79		
Caleta (159 Bs./t)	159.00	0.8800	139.92
Comisión Agente de Aduana (1% CIF)	537.96	1.1740	631.56
Servicio de Grúa Portuaria (Bs.102/t)	102.00	0.8800	89.76
Procesamiento y Empaque (5% CIF)	2689.79	0.9830	2644.06
Transporte	1613.87	1.1420	1843.04
T O T A L	61588.20		59144.14

Precio Pagado al Productor 44290.00
 RPC 1.3354

Fuente: ICE, Coordiplan, Encuesta Ventajas Comparativas (FCS-IIICA) 1989.
 Agentes Exportadores, cálculos propios.



Determinación del Factor de Conversión

Rubro: Cacao
 Código Arancelario:
 Estado: Mérida

	Valores Financieros	Factor de Conversión	Valores Económicos
	(Bs./t)		
Precio CIF	53795.79	1.0000	53795.79
Tasa de Serv. de Aduana (5% CIF)	2689.79		
Caleta (159 Bs./t)	159.00	0.8800	139.92
Comisión Agente de Aduana (1% CIF)	537.96	1.1740	631.56
Servicio de Grúa Portuaria (Bs.102/t)	102.00	0.8800	89.76
Procesamiento y Empaque (5% CIF)	2689.79	0.9830	2644.06
Transporte	1613.87	1.1420	1843.04
T O T A L	61588.20		59144.14

Precio Pagado al Productor 50000.00
 RPC 1.1829

Fuente: ICE, Coordiplan, Encuesta Ventajas Comparativas (FCS-IICA) 1989.
 Agentes Exportadores, cálculos propios.


Determinación del Factor de Conversión

Rubro: Cacao
 Código Arancelario:
 Estado: Tachira

	Valores Financieros	Factor de Conversión	Valores Económicos
	(Bs./t)		
Precio CIF	53795.79	1.0000	53795.79
Tasa de Serv. de Aduana (5% CIF)	2689.79		
Caleta (159 Bs./t)	159.00	0.8800	139.92
Comisión Agente de Aduana (1% CIF)	537.96	1.1740	631.56
Servicio de Grúa Portuaria (Bs.102/t)	102.00	0.8800	89.76
Procesamiento y Empaque (5% CIF)	2689.79	0.9830	2644.06
Transporte	1613.87	1.1420	1843.04
T O T A L	61588.20		59144.14

Precio Pagado al Productor 44170.00
 RPC 1.3390

Fuente: ICE, Coordiplan, Encuesta Ventajas Comparativas (FCS-IICA) 1989,
 Agentes Exportadores, cálculos propios.




PRECIO PAGADO AL PRODUCTOR DE BOVINOS _1/
 POR ENTIDAD FEDERAL
 1989
 (Bs/Kg)

	MACHOS	MACHOS _2/
DDTO. FEDERAL		
ANZOATEGUI	30.00	47.68
APURE	21.00	33.38
ARAGUA		
BARINAS		
BOLIVAR	29.33	46.62
CARABOBO	30.00	47.68
COJEDES	26.50	42.12
FALCON	23.50	37.35
GUARICO	25.00	39.73
LARA	32.00	50.86
MERIDA		
MIRANDA	24.00	38.14
MONAGAS	32.00	50.86
PORTUGUESA	22.00	34.97
SUCRE		
TACHIRA		
TRUJILLO		
YARACUY	20.00	31.79
ZULIA	28.25	44.90
Promedio	26.43	42.00

_1/.- Macho, Clase A, menor de tres años, peso mínimo de 400 kilos en pie, ciertas especificaciones de grasa sobre la carne: entre 1,5 a 3 cm.

_2/.- El precio recibido por el productor fue ponderado por las desviaciones encontradas a nivel de los Estados, obtenidas en las encuestas, con respecto al promedio nacional.

FUENTE: Encuestas de Ventajas Comparativas del Sector Agrícola en Venezuela, (FCA-IICA), 1989; y cálculos propios



Determinación del Factor de Conversión:


Rubro: Carne de Ganado Vacuno
 Código Arancelario: 02010101
 Estado: Zulia

	Valores Financieros	Factor de Conversión	Valores Económicos
	(Bs/t)		
Precio CIF _1/	101252.63	1.0000	101252.63
Tasa de Serv.de Aduana (5% CIF)	5062.63		
Derechos de Importación (Arancel * CIF)	20250.53		
Caleta (Bs.159/t)	159.00	0.8800	139.92
Comisión Agente de Aduana (1% CIF)	1012.53	1.1740	1188.71
Servicio Grúa Portuaria (Bs.102/t)	102.00	0.8800	89.76
Costo Carta de Crédito (0.75% CIF)	759.39		
Precio en Puerto Maracaibo	128598.71		
Transporte a Zulia	350.00	1.1420	399.70
T O T A L	128948.71		103070.72
Precio al por mayor	67350.00		
RPC	1.5304		

_1/.- Carne de ganado vacuno, origen: USA. Precio promedio desde Enero a Agosto de 1989

Fuente: FAO, Cordiplan, Encuesta Ventajas Comparativas (FCA-IICA), 1989, y cálculos propios.

RGROVE/CARNECO2/QTTRO./8/90



DETERMINACION DEL FACTOR DE CONVERSION PARA EL RUBRO: CARNE DE BOVINO
PARA LOS DIFERENTES ESTADOS DE VENEZUELA
1989

Determinación del Factor de Conversión:


Rubro:	Carne de Ganado Vacuno
Código Arancelario:	02010101
Estado:	Anzoátegui

C O N C E P T O	Valores Financieros	Factor de Conversión	Valores Económicos
	(Bs/t)		
Costo FOB (US \$/t) _1/	1442.00		
Flete	187.46		
Precio C+F (39.23 Bs/US\$)	63923.72		
Seguro (1% FOB)	565.70	1.0440	590.59
Precio CIF	64489.41	1.0000	64489.41
Tasa de Serv.de Aduana (5% CIF)	3224.47		0.00
Derechos de Importación (Arancel * CIF)	12897.88		0.00
Caleta (Bs.159/t)	159.00	0.8800	139.92
Comisión Agente de Aduana (1% CIF)	644.89	1.1740	757.11
Servicio Grúa Portuaria (Bs.102/t)	102.00	0.8800	89.76
Costo Carta de Crédito (0.75% CIF)	479.43		0.00
Precio en Puerto Guanta	81997.09		0.00
Transporte a Anzoátegui	600.00	1.1420	685.20
T O T A L	82597.09		66751.99
Precio al por mayor	71520.00		
RPC	0.9333		

_1/.- Carne de Ganado Vacuno, origen: Argentina. FOB. Precios promediados desde enero hasta julio de 1989.

Fuente: FAO, Cordiplan, Encuesta Ventajas Comparativas (FCA-IICA), 1989; y cálculos propios.

RGROVE/QTTRO.CARNEFOB/8/90



Determinación del Factor de Conversión:


Rubro: Carne de Ganado Vacuno
 Código Arancelario: 02010101
 Estado: Apure

C O N C E P T O	Valores Financieros	Factor de Conversión	Valores Económicos
	(Bs/t)		
Costo FOB (US \$/t) _1/	1442.00		
Flete	187.46		
Precio C+F (39.23 Bs/US\$)	63923.72		
Seguro (1% FOB)	565.70	1.0440	590.59
Precio CIF	64489.41	1.0000	64489.41
Tasa de Serv.de Aduana (5% CIF)	3224.47		0.00
Derechos de Importación (Arancel * CIF)	12897.88		0.00
Caleta (Bs.159/t)	159.00	0.8800	139.92
Comisión Agente de Aduana (1% CIF)	644.89	1.1740	757.11
Servicio Grúa Portuaria (Bs.102/t)	102.00	0.8800	89.76
Costo Carta de Crédito (0.75% CIF)	479.43		0.00
Precio en Puerto Maracaibo	81997.09		0.00
Transporte a Apure	600.00	1.1420	685.20
T O T A L	82597.09		66751.99
Precio al por mayor	50070.00		
RPC	1.3332		

_1/.- Carne de Ganado Vacuno, origen: Argentina. FOB. Precios promediados desde enero hasta julio de 1989.

Fuente: FAO, Cordiplan, Encuesta Ventajas Comparativas (FCA-IICA), 1989; y cálculos propios.

RGROVE/QTTRO.CARNEFOB/8/90



Determinación del Factor de Conversión:


Rubro: Carne de Ganado Vacuno
 Código Arancelario: 02010101
 Estado: Bolívar

CONCEPTO	Valores Financieros	Factor de Conversión	Valores Económicos
	(Bs/t)		
Costo FOB (US \$/t) _1/	1442.00		
Flete	187.46		
Precio C+F (39.23 Bs/US\$)	63923.72		
Seguro (1% FOB)	565.70	1.0440	590.59
Precio CIF	64489.41	1.0000	64489.41
Tasa de Serv.de Aduana (5% CIF)	3224.47		0.00
Derechos de Importación (Arancel * CIF)	12897.88		0.00
Caleta (Bs.159/t)	159.00	0.8800	139.92
Comisión Agente de Aduana (1% CIF)	644.89	1.1740	757.11
Servicio Grúa Portuaria (Bs.102/t)	102.00	0.8800	89.76
Costo Carta de Crédito (0.75% CIF)	479.43		0.00
Precio en Puerto Guanta	81997.09		0.00
Transporte a Bolívar	600.00	1.1420	685.20
T O T A L	82597.09		66751.99
Precio al por mayor	69930.00		
RPC	0.9546		

_1/- Carne de Ganado Vacuno, origen: Argentina. FOB. Precios promediados desde enero hasta julio de 1989.

Fuente: FAO, Cordiplan, Encuesta Ventajas Comparativas (FCA-IICA), 1989; y cálculos propios.

RGROVE/QTTRO.CARNEFOB/8/90



Determinación del Factor de Conversión:


Rubro: Carne de Ganado Vacuno
 Código Arancelario: 02010101
 Estado: Carabobo

C O N C E P T O	Valores Financieros	Factor de Conversión	Valores Económicos
	(Bs/t)		
Costo FOB (US \$/t) _1/	1442.00		
Flete	187.46		
Precio C+F (39.23 Bs/US\$)	63923.72		
Seguro (1% FOB)	565.70	1.0440	590.59
Precio CIF	64489.41	1.0000	64489.41
Tasa de Serv.de Aduana (5% CIF)	3224.47		0.00
Derechos de Importación (Arancel * CIF)	12897.88		0.00
Caleta (Bs.159/t)	159.00	0.8800	139.92
Comisión Agente de Aduana (1% CIF)	644.89	1.1740	757.11
Servicio Grúa Portuaria (Bs.102/t)	102.00	0.8800	89.76
Costo Carta de Crédito (0.75% CIF)	479.43		0.00
Precio en Puerto Cabello	81997.09		0.00
Transporte a Carabobo	350.00	1.1420	399.70
T O T A L	82347.09		66466.49
Precio al por mayor	71520.00		
RPC	0.9293		

_1/- Carne de Ganado Vacuno, origen: Argentina. FOB. Precios promediados desde enero hasta julio de 1989.

Fuente: FAO, Cordiplan, Encuesta Ventajas Comparativas (FCA-IIICA), 1989; y cálculos propios.

RGROVE/QITRO.CARNEFOB/8/90



Determinación del Factor de Conversión:


Rubro: Carne de Ganado Vacuno
 Código Arancelario: 02010101
 Estado: Cojedes

C O N C E P T O	Valores Financieros	Factor de Conversión	Valores Económicos
	(Bs/t)		
Costo FOB (US \$/t) _1/	1442.00		
Flete	187.46		
Precio C+F (39.23 Bs/US\$)	63923.72		
Seguro (1% FOB)	565.70	1.0440	590.59
Precio CIF	64489.41	1.0000	64489.41
Tasa de Serv.de Aduana (5% CIF)	3224.47		0.00
Derechos de Importación (Arancel * CIF)	12897.88		0.00
Caleta (Bs.159/t)	159.00	0.8800	139.92
Comisión Agente de Aduana (1% CIF)	644.89	1.1740	757.11
Servicio Grúa Portuaria (Bs.102/t)	102.00	0.8800	89.76
Costo Carta de Crédito (0.75% CIF)	479.43		0.00
Precio en Puerto Cabello	81997.09		0.00
Transporte a Cojedes	600.00	1.1420	685.20
T O T A L	82597.09		66751.99
Precio al por mayor	63180.00		
RPC	1.0565		

_1/- Carne de Ganado Vacuno, origen: Argentina. FOB. Precios promediados desde enero hasta julio de 1989.

Fuente: FAO, Cordiplan, Encuesta Ventajas Comparativas (FCA-IICA), 1989; y cálculos propios.

RGROVE/QTTRO.CARNEFOB/8/90



Determinación del Factor de Conversión:


Rubro:	Carne de Ganado Vacuno
Código Arancelario:	02010101
Estado:	Falcón

C O N C E P T O	Valores Financieros	Factor de Conversión	Valores Económicos
	(Bs/t)		
Costo FOB (US \$/t) _1/	1442.00		
Flete	187.46		
Precio C+F (39.23 Bs/US\$)	63923.72		
Seguro (1% FOB)	565.70	1.0440	590.59
Precio CIF	64489.41	1.0000	64489.41
Tasa de Serv.de Aduana (5% CIF)	3224.47		0.00
Derechos de Importación (Arancel * CIF)	12897.88		0.00
Caleta (Bs.159/t)	159.00	0.8800	139.92
Comisión Agente de Aduana (1% CIF)	644.89	1.1740	757.11
Servicio Grúa Portuaria (Bs.102/t)	102.00	0.8800	89.76
Costo Carta de Crédito (0.75% CIF)	479.43		0.00
Precio en Puerto Cabello	81997.09		0.00
Transporte a Falcón	600.00	1.1420	685.20
T O T A L	82597.09		66751.99
Precio al por mayor	56025.00		
RPC	1.1915		

_1/- Carne de Ganado Vacuno, origen: Argentina. FOB. Precios promediados desde enero hasta julio de 1989.

Fuente: FAO, Cordiplan, Encuesta Ventajas Comparativas (FCA-IICA), 1989; y cálculos propios.

RGROVE/QTTRO.CARNEFOB/8/90



Determinación del Factor de Conversión:


Rubro: Carne de Ganado Vacuno
 Código Arancelario: 02010101
 Estado: Guárico

C O N C E P T O	Valores Financieros	Factor de Conversión	Valores Económicos
	(Bs/t)		
Costo FOB (US \$/t) _1/	1442.00		
Flete	187.46		
Precio C+F (39.23 Bs/US\$)	63923.72		
Seguro (1% FOB)	565.70	1.0440	590.59
Precio CIF	64489.41	1.0000	64489.41
Tasa de Serv.de Aduana (5% CIF)	3224.47		0.00
Derechos de Importación (Arancel * CIF)	12897.88		0.00
Caleta (Bs.159/t)	159.00	0.8800	139.92
Comisión Agente de Aduana (1% CIF)	644.89	1.1740	757.11
Servicio Grúa Portuaria (Bs.102/t)	102.00	0.8800	89.76
Costo Carta de Crédito (0.75% CIF)	479.43		0.00
Precio en Puerto Cabello	81997.09		0.00
Transporte a Guárico	600.00	1.1420	685.20
T O T A L	82597.09		66751.99
Precio al por mayor	59595.00		
RPC	1.1201		

_1/.- Carne de Ganado Vacuno, origen: Argentina. FOB. Precios promediados desde enero hasta julio de 1989.

Fuente: FAO, Cordiplan, Encuesta Ventajas Comparativas (FCA-IIICA), 1989; y cálculos propios.

RGROVE/QTTRO.CARNEFOB/8/90



Determinación del Factor de Conversión:


Rubro: Carne de Ganado Vacuno
 Código Arancelario: 02010101
 Estado: Lara

CONCEPTO	Valores Financieros	Factor de Conversión	Valores Económicos
	(Bs/t)		
Costo FOB (US \$/t) _1/	1442.00		
Flete	187.46		
Precio C+F (39.23 Bs/US\$)	63923.72		
Seguro (1% FOB)	565.70	1.0440	590.59
Precio CIF	64489.41	1.0000	64489.41
Tasa de Serv.de Aduana (5% CIF)	3224.47		0.00
Derechos de Importación (Arancel * CIF)	12897.88		0.00
Caleta (Bs.159/t)	159.00	0.8800	139.92
Comisión Agente de Aduana (1% CIF)	644.89	1.1740	757.11
Servicio Grúa Portuaria (Bs.102/t)	102.00	0.8800	89.76
Costo Carta de Crédito (0.75% CIF)	479.43		0.00
Precio en Puerto Cabello	81997.09		0.00
Transporte a Lara	600.00	1.1420	685.20
T O T A L	82597.09		66751.99
Precio al por mayor	76290.00		
RPC	0.8750		

_1/.- Carne de Ganado Vacuno, origen: Argentina. FOB. Precios promediados desde enero hasta julio de 1989.

Fuente: FAO, Cordiplan, Encuesta Ventajas Comparativas (FCA-IIICA), 1989; y cálculos propios.

RGROVE/QTTRO.CARNEFOB/8/90



Determinación del Factor de Conversión:


Rubro: Carne de Ganado Vacuno
 Código Arancelario: 02010101
 Estado: Miranda

C O N C E P T O	Valores Financieros	Factor de Conversión	Valores Económicos
	(Bs/t)		
Costo FOB (US \$/t) _1/	1442.00		
Flete	187.46		
Precio C+F (39.23 Bs/US\$)	63923.72		
Seguro (1% FOB)	565.70	1.0440	590.59
Precio CIF	64489.41	1.0000	64489.41
Tasa de Serv.de Aduana (5% CIF)	3224.47		0.00
Derechos de Importación (Arancel * CIF)	12897.88		0.00
Caleta (Bs.159/t)	159.00	0.8800	139.92
Comisión Agente de Aduana (1% CIF)	644.89	1.1740	757.11
Servicio Grúa Portuaria (Bs.102/t)	102.00	0.8800	89.76
Costo Carta de Crédito (0.75% CIF)	479.43		0.00
Precio en Puerto La Guaira	81997.09		0.00
Transporte a Miranda	600.00	1.1420	685.20
T O T A L	82597.09		66751.99
Precio al por mayor	57210.00		
RPC	1.1668		

_1/- Carne de Ganado Vacuno, origen: Argentina. FOB. Precios promediados desde enero hasta julio de 1989.

Fuente: FAO, Cordiplan, Encuesta Ventajas Comparativas (FCA-IIICA), 1989; y cálculos propios.

RGROVE/QTTRO.CARNEFOB/8/90



Determinación del Factor de Conversión:


Rubro: Carne de Ganado Vacuno
 Código Arancelario: 02010101
 Estado: Monagas

C O N C E P T O	Valores Financieros	Factor de Conversión	Valores Económicos
	(Bs/t)		
Costo FOB (US \$/t) _1/	1442.00		
Flete	187.46		
Precio C+F (39.23 Bs/US\$)	63923.72		
Seguro (1% FOB)	565.70	1.0440	590.59
Precio CIF	64489.41	1.0000	64489.41
Tasa de Serv.de Aduana (5% CIF)	3224.47		0.00
Derechos de Importación (Arancel * CIF)	12897.88		0.00
Caleta (Bs.159/t)	159.00	0.8800	139.92
Comisión Agente de Aduana (1% CIF)	644.89	1.1740	757.11
Servicio Grúa Portuaria (Bs.102/t)	102.00	0.8800	89.76
Costo Carta de Crédito (0.75% CIF)	479.43		0.00
Precio en Puerto Cabello	81997.09		0.00
Transporte a Monagas	600.00	1.1420	685.20
T O T A L	82597.09		66751.99
Precio al por mayor	76290.00		
RPC	0.8750		

_1/.- Carne de Ganado Vacuno, origen: Argentina. FOB. Precios promediados desde enero hasta julio de 1989.

Fuente: FAO, Cordiplan, Encuesta Ventajas Comparativas (FCA-IICA), 1989; y cálculos propios.

RGROVE/QTTRO.CARNEFOB/8/90



Determinación del Factor de Conversión:


Rubro: Carne de Ganado Vacuno
 Código Arancelario: 02010101
 Estado: Portuguesa

CONCEPTO	Valores Financieros	Factor de Conversión	Valores Económicos
	(Bs/t)		
Costo FOB (US \$/t) _1/	1442.00		
Flete	187.46		
Precio C+F (39.23 Bs/US\$)	63923.72		
Seguro (1% FOB)	565.70	1.0440	590.59
Precio CIF	64489.41	1.0000	64489.41
Tasa de Serv.de Aduana (5% CIF)	3224.47		0.00
Derechos de Importación (Arancel * CIF)	12897.88		0.00
Caleta (Bs.159/t)	159.00	0.8800	139.92
Comisión Agente de Aduana (1% CIF)	644.89	1.1740	757.11
Servicio Grúa Portuaria (Bs.102/t)	102.00	0.8800	89.76
Costo Carta de Crédito (0.75% CIF)	479.43		0.00
Precio en Puerto Cabello	81997.09		0.00
Transporte a Portuguesa	600.00	1.1420	685.20
T O T A L	82597.09		66751.99
Precio al por mayor	52455.00		
RPC	1.2726		

_1/- Carne de Ganado Vacuno, origen: Argentina. FOB. Precios promediados desde enero hasta julio de 1989.

Fuente: FAO, Cordiplan, Encuesta Ventajas Comparativas (FCA-IICA), 1989; y cálculos propios.

RGROVE/QITRO. CARNEFOB/8/90



Determinación del Factor de Conversión:

Rubro:	Carne de Ganado Vacuno
Código Arancelario:	02010101
Estado:	Yaracuy

C O N C E P T O	Valores Financieros	Factor de Conversión	Valores Económicos
	(Bs/t)		
Costo FOB (US \$/t) _1/	1442.00		
Flete	187.46		
Precio C+F (39.23 Bs/US\$)	63923.72		
Seguro (1% FOB)	565.70	1.0440	590.59
Precio CIF	64489.41	1.0000	64489.41
Tasa de Serv.de Aduana (5% CIF)	3224.47		0.00
Derechos de Importación (Arancel * CIF)	12897.88		0.00
Caleta (Bs.159/t)	159.00	0.8800	139.92
Comisión Agente de Aduana (1% CIF)	644.89	1.1740	757.11
Servicio Grúa Portuaria (Bs.102/t)	102.00	0.8800	89.76
Costo Carta de Crédito (0.75% CIF)	479.43		0.00
Precio en Puerto Cabello	81997.09		0.00
Transporte a Yaracuy	600.00	1.1420	685.20
T O T A L	82597.09		66751.99
Precio al por mayor	47685.00		
RPC	1.3999		

_1/- Carne de Ganado Vacuno, origen: Argentina. FOB. Precios promediados desde enero hasta julio de 1989.

Fuente: FAO, Cordiplan, Encuesta Ventajas Comparativas (FCA-IICA), 1989; y cálculos propios.

RGROVE/QTTRO.CARNEFOB/8/90



Determinación del Factor de Conversión:


Rubro: Carne de Ganado Vacuno
 Código Arancelario: 02010101
 Estado: Zulia

C O N C E P T O	Valores Financieros	Factor de Conversión	Valores Económicos
	(Bs/t)		
Costo FOB (US \$/t) _1/	1442.00		
Flete	187.46		
Precio C+F (39.23 Bs/US\$)	63923.72		
Seguro (1% FOB)	565.70	1.0440	590.59
Precio CIF	64489.41	1.0000	64489.41
Tasa de Serv.de Aduana (5% CIF)	3224.47		0.00
Derechos de Importación (Arancel * CIF)	12897.88		0.00
Caleta (Bs.159/t)	159.00	0.8800	139.92
Comisión Agente de Aduana (1% CIF)	644.89	1.1740	757.11
Servicio Grúa Portuaria (Bs.102/t)	102.00	0.8800	89.76
Costo Carta de Crédito (0.75% CIF)	479.43		0.00
Precio en Puerto Maracaibo	81997.09		0.00
Transporte a Zulia	350.00	1.1420	399.70
T O T A L	82347.09		66466.49
Precio al por mayor	67350.00		
RPC	0.9869		

_1/.- Carne de Ganado Vacuno, origen: Argentina. FOB. Precios promediados desde enero hasta julio de 1989.

Fuente: FAO, Cordiplan, Encuesta Ventajas Comparativas (FCA-IICA), 1989; y cálculos propios.

RGROVE/QTTRO.CARNEFOB/8/90



**DETERMINACION DEL FACTOR DE CONVERSION PARA EL RUBRO: LECHE COMPLETA
PARA LOS DIFERENTES ESTADOS DE VENEZUELA
1989**

Determinación del Factor de Conversión:


Rubro:	Leche Completa
Código Arancelario:	4020202
Estado:	Anzoátegui

	Valores Financieros	Factor de Conversión	Valores Económicos
	(Bs/t)		
Precio CIF	56090.00	1.0000	56090.00
Tasa de Serv.de Aduana (5% CIF)	2804.50		
Derechos de Importación (Arancel * CIF)	16170.00		
Caleta (Bs.159/t)	159.00	0.8800	139.92
Comisión Agente de Aduana (1% CIF)	560.90	1.1740	658.50
Servicio Grúa Portuaria (Bs.102/t)	102.00	0.8800	89.76
Costo Carta de Crédito (0.75% CIF)	420.68		
Precio en Puerto Guanta	76307.08		
Transporte a Anzoátegui	350.00	1.1420	399.70
T O T A L	76657.08		57377.86
Factor de Conversión Industrial (0.11) 1/	8517.45		6375.32
Precio Pagado al Productor	13475.00		
RPC	0.473122		

1/- 1 litro de leche completa con 26% de materia grasa en base seca es equivalente a 9 litros de leche fluida con 2,89% de materia grasa.

Fuente: BCV, Cordiplan, MAC, Encuesta Ventajas Comparativas (FCA-IIICA), 1989, y cálculos propios

RG/LECHE/QTTR0/8/90



Determinación del Factor de Conversión:


Rubro: Leche Completa
 Código Arancelario: 4020202
 Estado: Apure

	Valores Financieros	Factor de Conversión	Valores Económicos
	(Bs/t)		
Precio CIF	56090.00	1.0000	56090.00
Tasa de Serv.de Aduana (5% CIF)	2804.50		
Derechos de Importación (Arancel * CIF)	16170.00		
Caleta (Bs.159/t)	159.00	0.8800	139.92
Comisión Agente de Aduana (1% CIF)	560.90	1.1740	658.50
Servicio Grúa Portuaria (Bs.102/t)	102.00	0.8800	89.76
Costo Carta de Crédito (0.75% CIF)	420.68		
Precio en Puerto Maracaibo	76307.00		
Transporte a Apure	600.00	1.1420	685.20
T O T A L	76907.08		57663.38
Factor de Conversión Industrial (0.11) 1/	8545.23		6407.04
Precio Pagado al Productor	9653.00		
RPC	0.6637358		

1/.- 1 litro de leche completa con 26% de materia grasa en base seca es equivalente a 9 litros de leche fluida con 2,89% de materia grasa.

Fuente: BCV, Cordiplan, MAC, Encuesta Ventajas Comparativas (FCA-IICA), 1989, y cálculos propios

RG/LECHE/QTTRO/8/90



Determinación del Factor de Conversión:


Rubro: Leche Completa
 Código Arancelario: 4020202
 Estado: Apure

	Valores Financieros	Factor de Conversión	Valores Económicos
	(Bs/t)		
Precio CIF	56090.00	1.0000	56090.00
Tasa de Serv.de Aduana (5% CIF)	2804.50		
Derechos de Importación (Arancel * CIF)	16170.00		
Caleta (Bs.159/t)	159.00	0.8800	139.92
Comisión Agente de Aduana (1% CIF)	560.90	1.1740	658.50
Servicio Grúa Portuaria (Bs.102/t)	102.00	0.8800	89.76
Costo Carta de Crédito (0.75% CIF)	420.68		
Precio en Puerto Maracaibo	76307.00		
Transporte a Apure	600.00	1.1420	685.20
T O T A L	76907.08		57663.38
Factor de Conversión Industrial (0.11) 1/	8545.23		6407.04
Precio Pagado al Productor	9653.00		
RPC	0.6637358		

1/- 1 litro de leche completa con 26% de materia grasa en base seca es equivalente a 9 litros de leche fluida con 2,89% de materia grasa.

Fuente: BCV, Cordiplan, MAC. Encuesta Ventajas Comparativas (FCA-IICA), 1989.
 y cálculos propios

RG/LECHE/QTTRO/8/90



Determinación del Factor de Conversión:


Rubro: Leche Completa
 Código Arancelario: 4020202
 Estado: Aragua

	Valores Financieros	Factor de Conversión	Valores Económicos
	(Bs/t)		
Precio CIF	56090.00	1.0000	56090.00
Tasa de Serv.de Aduana (5% CIF)	2804.50		
Derechos de Importación (Arancel * CIF)	16170.00		
Caleta (Bs.159/t)	159.00	0.8800	139.92
Comisión Agente de Aduana (1% CIF)	560.90	1.1740	658.50
Servicio Grúa Portuaria (Bs.102/t)	102.00	0.8800	89.76
Costo Carta de Crédito (0.75% CIF)	420.68		
Precio en Puerto Cabello	76307.08		
Transporte a Aragua	600.00	1.1420	685.20
T O T A L	76907.08		57663.38
Factor de Conversión Industrial (0.11) 1/	8545.23		6407.04
Precio Pagado al Productor	12152.00		
RPC	0.5272418		

1/.- 1 litro de leche completa con 26% de materia grasa en base seca es equivalente a 9 litros de leche fluida con 2,89% de materia grasa.

Fuente: BCV, Cordiplan, MAC, Encuesta Ventajas Comparativas (FCA-IIICA), 1989.
 y cálculos propios

RG/LECHE/QTTR0/8/90



Determinación del Factor de Conversión:


Rubro: Leche Completa
 Código Arancelario: 4020202
 Estado: Barinas

	Valores Financieros	Factor de Conversión	Valores Económicos
	(Bs/t)		
Precio CIF	56090.00	1.0000	56090.00
Tasa de Serv.de Aduana (5% CIF)	2804.50		
Derechos de Importación (Arancel * CIF)	16170.00		
Caleta (Bs.159/t)	159.00	0.8800	139.92
Comisión Agente de Aduana (1% CIF)	560.90	1.1740	658.50
Servicio Grúa Portuaria (Bs.102/t)	102.00	0.8800	89.76
Costo Carta de Crédito (0.75% CIF)	420.68		
Precio en Puerto Cabello	76307.00		
Transporte a Barinas	600.00	1.1420	685.20
T O T A L	76907.00		57663.38
Factor de Conversión Industrial (0.11) 1/	8545.23		6407.04
Precio Pagado al Productor	9849.06		
RPC	0.6505271		

1/- 1 litro de leche completa con 26% de materia grasa en base seca es equivalente a 9 litros de leche fluida con 2,89% de materia grasa.

Fuente: BCV, Cordiplan, MAC, Encuesta Ventajas Comparativas (FCA-IICA). 1989, y cálculos propios

RG/LECHE/0TTRO/8/90



Determinación del Factor de Conversión:


Rubro: Leche Completa
 Código Arancelario: 4020202
 Estado: Bolívar

	Valores Financieros	Factor de Conversión	Valores Económicos
	(Bs/t)		
Precio CIF	56090.00	1.0000	56090.00
Tasa de Serv.de Aduana (5% CIF)	2804.50		
Derechos de Importación (Arancel * CIF)	16170.00		
Caleta (Bs.159/t)	159.00	0.8800	139.92
Comisión Agente de Aduana (1% CIF)	560.90	1.1740	658.50
Servicio Grúa Portuaria (Bs.102/t)	102.00	0.8800	89.76
Costo Carta de Crédito (0.75% CIF)	420.60		
Precio en Puerto Guanta	76307.00		
Transporte a Bolívar	600.00	1.1420	685.20
T O T A L	76907.00		57663.38
Factor de Conversión Industrial (0.11) 1/	8545.23		6407.04
Precio Pagado al Productor	9594.20		
RPC	0.6678037		

1/- 1 litro de leche completa con 26% de materia grasa en base seca es equivalente a 9 litros de leche fluida con 2,89% de materia grasa.

Fuente: BCV, Cordiplan, MAC, Encuesta Ventajas Comparativas (FCA-IICA), 1989, y cálculos propios

RG/LECHE/QTTRO/8/90



Determinación del Factor de Conversión:


Rubro: Leche Completa
 Código Arancelario: 4020202
 Estado: Carabobo

	Valores Financieros	Factor de Conversión	Valores Económicos
	(Bs/t)		
Precio CIF	56090.00	1.0000	56090.00
Tasa de Serv.de Aduana (5% CIF)	2804.50		
Derechos de Importación (Arancel * CIF)	16170.00		
Caleta (Bs.159/t)	159.00	0.8800	139.92
Comisión Agente de Aduana (1% CIF)	560.90	1.1740	658.50
Servicio Grúa Portuaria (Bs.102/t)	102.00	0.8800	89.76
Costo Carta de Crédito (0.75% CIF)	420.60		
Precio en Puerto Cabello	76307.00		
Transporte a Carabobo	350.00	1.1420	399.76
T O T A L	76657.00		57377.88
Factor de Conversión Industrial (0.11) 1/	8517.45		6375.32
Precio Pagado al Productor	9662.00		
RPC	0.6597797		

1/.- 1 litro de leche completa con 26% de materia grasa en base seca es equivalente a 9 litros de leche fluida con 2,89% de materia grasa.

Fuente: BCV, Cordiplan, MAC, Encuesta Ventajas Comparativas (FCA-IICA), 1989, y cálculos propios

RG/LECHE/QTTR0/8/90



Determinación del Factor de Conversión:

Rubro: Leche Completa
 Código Arancelario: 4020202
 Estado: Cojedes

	Valores Financieros	Factor de Conversión	Valores Económicos
	(Bs/t)		
Precio CIF	56090.00	1.0000	56090.00
Tasa de Serv.de Aduana (5% CIF)	2804.50		
Derechos de Importación (Arancel * CIF)	16170.00		
Caleta (Bs.159/t)	159.00	0.8800	139.92
Comisión Agente de Aduana (1% CIF)	560.90	1.1740	658.50
Servicio Grúa Portuaria (Bs.102/t)	102.00	0.8800	89.76
Costo Carta de Crédito (0.75% CIF)	420.60		
Precio en Puerto Cabello	76307.00		
Transporte a Cojedes	600.00	1.1420	685.20
T O T A L	76907.00		57663.38
Factor de Conversión Industrial (0.11) 1/	8545.23		6407.04
Precio Pagado al Productor	9212.00		
RPC	0.6955104		

1/- 1 litro de leche completa con 26% de materia grasa en base seca es equivalente a 9 litros de leche fluida con 2,89% de materia grasa.

Fuente: BCV, Cordiplan, MAC, Encuesta Ventajas Comparativas (FCA-IICA), 1989, y cálculos propios

RG/LECHE/QTTR0/8/90



Determinación del Factor de Conversión:

Rubro: Leche Completa
 Código Arancelario: 4020202
 Estado: Falcón

	Valores Financieros	Factor de Conversión	Valores Económicos
	(Bs/t)		
Precio CIF	56090.00	1.0000	56090.00
Tasa de Serv.de Aduana (5% CIF)	2804.50		
Derechos de Importación (Arancel * CIF)	16170.00		
Caleta (Bs.159/t)	159.00	0.8800	139.92
Comisión Agente de Aduana (1% CIF)	560.90	1.1740	658.50
Servicio Grúa Portuaria (Bs.102/t)	102.00	0.8800	89.76
Costo Carta de Crédito (0.75% CIF)	420.68		
Precio en Puerto Maracaibo	76307.00		
Transporte a Falcón	600.00	1.1420	685.20
T O T A L	76907.00		57663.38
Factor de Conversión Industrial (0.11) 1/	8545.23		6407.04
Precio Pagado al Productor	10809.40		
RPC	0.5927287		

1/.- 1 litro de leche completa con 26% de materia grasa en base seca es equivalente a 9 litros de leche fluida con 2,89% de materia grasa.

Fuente: BCV, Cordiplan, MAC, Encuesta Ventajas Comparativas (FCA-IICA). 1989.
 y cálculos propios

RG/LECHE/0TTRO/8/90



Determinación del Factor de Conversión:


Rubro: Leche Completa
 Código Arancelario: 4020202
 Estado: Guárico

	Valores Financieros	Factor de Conversión	Valores Económicos
	(Bs/t)		
Precio CIF	56090.00	1.0000	56090.00
Tasa de Serv.de Aduana (5% CIF)	2804.50		
Derechos de Importación (Arancel * CIF)	16170.00		
Caleta (Bs.159/t)	159.00	0.0000	139.92
Comisión Agente de Aduana (1% CIF)	560.90	1.1740	658.50
Servicio Grúa Portuaria (Bs.102/t)	102.00	0.0000	09.76
Costo Carta de Crédito (0.75% CIF)	420.68		
Precio en Puerto Cabello	76307.00		
Transporte a Guárico	600.00	1.1420	685.20
T O T A L	76907.00		57663.38
Factor de Conversión Industrial (0.11) 1/	0545.23		6407.04
Precio Pagado al Productor	9000.00		
RPC	0.6537798		

1/- 1 litro de leche completa con 26% de materia grasa en base seca es equivalente a 9 litros de leche fluida con 2,89% de materia grasa.

Fuente: BCV, Cordiplan, MAC, Encuesta Ventajas Comparativas (FCA-IICA), 1989, y cálculos propios

RG/LECHE/0TTRO/8/90



Determinación del Factor de Conversión:

Rubro: Leche Completa
 Código Arancelario: 4020202
 Estado: Lara

	Valores Financieros	Factor de Conversión	Valores Económicos
	(Bs/t)		
Precio CIF	56090.00	1.0000	56090.00
Tasa de Serv.de Aduana (5% CIF)	2804.50		
Derechos de Importación (Arancel * CIF)	16170.00		
Caleta (Bs.159/t)	159.00	0.8800	139.92
Comisión Agente de Aduana (1% CIF)	560.90	1.1740	658.50
Servicio Grúa Portuaria (Bs.102/t)	102.00	0.8800	89.76
Costo Carta de Crédito (0.75% CIF)	420.68		
Precio en Puerto Cabello	76307.08		
Transporte a Lara	600.00	1.1420	685.20
T O T A L	76907.08		57663.38
Factor de Conversión Industrial (0.11) 1/	8545.23		6407.04
Precio Pagado al Productor	9388.40		
RPC	0.6824424		

1/.- 1 litro de leche completa con 26% de materia grasa en base seca es equivalente a 9 litros de leche fluida con 2,89% de materia grasa.

Fuente: BCV, Cordiplan, MAC, Encuesta Ventajas Comparativas (FCA-IICA), 1989, y cálculos propios

RG/LECHE/QTTR0/8/90



Determinación del Factor de Conversión:

Rubro: Leche Completa
 Código Arancelario: 4020202
 Estado: Mérida

	Valores Financieros	Factor de Conversión	Valores Económicos
	(Bs/t)		
Precio CIF	56090.00	1.0000	56090.00
Tasa de Serv.de Aduana (5% CIF)	2804.50		
Derechos de Importación (Arancel * CIF)	16170.00		
Caleta (Bs.159/t)	159.00	0.8800	139.92
Comisión Agente de Aduana (1% CIF)	560.90	1.1740	658.50
Servicio Grúa Portuaria (Bs.102/t)	102.00	0.8800	89.76
Costo Carta de Crédito (0.75% CIF)	420.68		
Precio en Puerto Maracaibo	76307.08		
Transporte a Merida	600.00	1.1420	685.20
T O T A L	76907.08		57663.38
Factor de Conversión Industrial (0.11) 1/	8545.23		6407.04
Precio Pagado al Productor	8633.00		
RPC	0.7420883		

1/- 1 litro de leche completa con 26% de materia grasa en base seca es equivalente a 9 litros de leche fluida con 2,89% de materia grasa.

Fuente: BCV, Cordiplan, MAC, Encuesta Ventajas Comparativas (FCA-IIICA), 1989, y cálculos propios

RG/LECHE/QTTR0/8/90



Determinación del Factor de Conversión:

Rubro: Leche Completa
 Código Arancelario: 4020202
 Estado: Miranda

	Valores Financieros	Factor de Conversión	Valores Económicos
	(Bs/t)		
Precio CIF	56090.00	1.0000	56090.00
Tasa de Serv.de Aduana (5% CIF)	2804.50		
Derechos de Importación (Arancel * CIF)	16170.00		
Caleta (Bs.159/t)	159.00	0.8800	139.92
Comisión Agente de Aduana (1% CIF)	560.90	1.1740	658.50
Servicio Grúa Portuaria (Bs.102/t)	102.00	0.8800	89.76
Costo Carta de Crédito (0.75% CIF)	420.68		
Precio en Puerto La Guaira	76307.00		
Transporte a Miranda	350.00	1.1420	399.70
T O T A L	76657.08		57377.88
Factor de Conversión Industrial (0.11) 1/	8517.45		6375.32
Precio Pagado al Productor	8820.00		
RPC	0.7228254		

1/.- 1 litro de leche completa con 26% de materia grasa en base seca es equivalente a 9 litros de leche fluida con 2,89% de materia grasa.

Fuente: BCV, Cordiplan, MAC, Encuesta Ventajas Comparativas (FCA-IICA), 1989, y cálculos propios

RG/LECHE/QTTRO/8/90



Determinación del Factor de Conversión:


Rubro: Leche Completa
 Código Arancelario: 4020202
 Estado: Monagas

	Valores Financieros	Factor de Conversión	Valores Económicos
	(Bs/t)		
Precio CIF	56090.00	1.0000	56090.00
Tasa de Serv.de Aduana (5% CIF)	2804.50		
Derechos de Importación (Arancel * CIF)	16170.00		
Caleta (Bs.159/t)	159.00	0.0000	139.92
Comisión Agente de Aduana (1% CIF)	560.90	1.1740	658.50
Servicio Grúa Portuaria (Bs.102/t)	102.00	0.0000	89.76
Costo Carta de Crédito (0.75% CIF)	420.68		
Precio en Puerto Guanta	76307.00		
Transporte a Monagas	600.00	1.1420	685.20
T O T A L	76907.08		57663.36
Factor de Conversión Industrial (0.11) 1/	8545.23		6407.04
Precio Pagado al Productor	10613.40		
RPC	0.6036748		

1/- 1 litro de leche completa con 26% de materia grasa en base seca es equivalente a 9 litros de leche fluida con 2,89% de materia grasa.

Fuente: BCV, Cordiplan, MAC, Encuesta Ventajas Comparativas (FCA-IICA). 1989.
 y cálculos propios

RG/LECHE/QTTRO/8/90



Determinación del Factor de Conversión:

Rubro: Leche Completa
 Código Arancelario: 4020202
 Estado: Portuguesa

	Valores Financieros	Factor de Conversión	Valores Económicos
	(Bs/t)		
Precio CIF	56090.00	1.0000	56090.00
Tasa de Serv.de Aduana (5% CIF)	2804.50		
Derechos de Importación (Arancel * CIF)	16170.00		
Caleta (Bs.159/t)	159.00	0.8800	139.92
Comisión Agente de Aduana (1% CIF)	560.90	1.1740	658.50
Servicio Grúa Portuaria (Bs.102/t)	102.00	0.8800	89.76
Costo Carta de Crédito (0.75% CIF)	420.68		
Precio en Puerto Cabello	76307.08		
Transporte a Portuguesa	600.00	1.1420	685.20
T O T A L	76907.08		57663.38
Factor de Conversión Industrial (0.11) 1/	8545.23		6407.04
Precio Pagado al Productor	8878.80		
RPC	0.7216112		

1/.- 1 litro de leche completa con 26% de materia grasa en base seca es equivalente a 9 litros de leche fluida con 2,89% de materia grasa.

Fuente: BCV, Cordiplan, MAC, Encuesta Ventajas Comparativas (FCA-IICA), 1989.
 y cálculos propios

RG/LECHE/QTTRO/8/90

Determinación del Factor de Conversión:


Rubro: Leche Completa
 Código Arancelario: 4020202
 Estado: Tachira

	Valores Financieros	Factor de Conversión	Valores Económicos
	(Bs/t)		
Precio CIF	56090.00	1.0000	56090.00
Tasa de Serv.de Aduana (5% CIF)	2804.50		
Derechos de Importación (Arancel * CIF)	16170.00		
Caleta (Bs.159/t)	159.00	0.8800	139.92
Comisión Agente de Aduana (1% CIF)	560.90	1.1740	658.50
Servicio Grúa Portuaria (Bs.102/t)	102.00	0.8800	89.76
Costo Carta de Crédito (0.75% CIF)	420.68		
Precio en Puerto Maracaibo	76307.08		
Transporte a Táchira	600.00	1.1420	685.20
T O T A L	76907.08		57663.38
Factor de Conversión Industrial (0.11) 1/	8545.23		6407.04
Precio Pagado al Productor	8624.00		
RPC	0.7429316		

1/- 1 litro de leche completa con 26% de materia grasa en base seca es equivalente a 9 litros de leche fluida con 2,89% de materia grasa.

Fuente: BCV, Cordiplan, MAC, Encuesta Ventajas Comparativas (FCA-IIICA), 1989, y cálculos propios

RG/LECHE/QTTR0/8/90



Determinación del Factor de Conversión:

Rubro: Leche Completa
 Código Arancelario: 4020202
 Estado: Trujillo

	Valores Financieros	Factor de Conversión	Valores Económicos
	(Bs/t)		
Precio CIF	56090.00	1.0000	56090.00
Tasa de Serv.de Aduana (5% CIF)	2804.50		
Derechos de Importación (Arancel * CIF)	16170.00		
Caleta (Bs.159/t)	159.00	0.8800	139.92
Comisión Agente de Aduana (1% CIF)	560.90	1.1740	658.50
Servicio Grúa Portuaria (Bs.102/t)	102.00	0.8800	89.76
Costo Carta de Crédito (0.75% CIF)	420.60		
Precio en Puerto Cabello	76307.00		
Transporte a Trujillo	600.00	1.1420	685.20
T O T A L	76907.00		57663.38
Factor de Conversión Industrial (0.11) 1/	8545.23		6407.04
Precio Pagado al Productor	9133.60		
RPC	0.7014805		

1/.- 1 litro de leche completa con 26% de materia grasa en base seca es equivalente a 9 litros de leche fluida con 2,69% de materia grasa.

Fuente: BCV, Cordiplan, MAC, Encuesta Ventajas Comparativas (FCA-IICA), 1989, y cálculos propios

RG/LECHE/OTTRO/8/90



Determinación del Factor de Conversión:

Rubro: Leche Completa
 Código Arancelario: 4020202
 Estado: Yaracuy

	Valores Financieros	Factor de Conversión	Valores Económicos
	(Bs/t)		
Precio CIF	56090.00	1.0000	56090.00
Tasa de Serv.de Aduana (5% CIF)	2804.50		
Derechos de Importación (Arancel * CIF)	16170.00		
Caleta (Bs.159/t)	159.00	0.8800	139.92
Comisión Agente de Aduana (1% CIF)	560.90	1.1740	658.50
Servicio Grúa Portuaria (Bs.102/t)	102.00	0.8800	89.76
Costo Carta de Crédito (0.75% CIF)	420.68		
Precio en Puerto Cabello	76307.08		
Transporte a Yaracuy	600.00	1.1420	685.20
T O T A L	76907.08		57663.38
Factor de Conversión Industrial (0.11) 1/	8545.23		6407.04
Precio Pagado al Productor	8849.40		
RPC	0.7240086		

1/- 1 litro de leche completa con 26% de materia grasa en base seca es equivalente a 9 litros de leche fluida con 2,89% de materia grasa.

Fuente: BCV, Cordiplan, MAC. Encuesta Ventajas Comparativas (FCA-IIICA), 1989.
 y cálculos propios

RG/LECHE/QTTR0/8/90

Determinación del Factor de Conversión:


Rubro: Leche Completa
 Código Arancelario: 4020202
 Estado: Zulia

	Valores Financieros	Factor de Conversión	Valores Económicos
	(Bs/t)		
Precio CIF	56090.00	1.0000	56090.00
Tasa de Serv.de Aduana (5% CIF)	2804.50		
Derechos de Importación (Arancel * CIF)	16170.00		
Caleta (Bs.159/t)	159.00	0.8800	139.92
Comisión Agente de Aduana (1% CIF)	560.90	1.1740	658.50
Servicio Grúa Portuaria (Bs.102/t)	102.00	0.8800	89.76
Costo Carta de Crédito (0.75% CIF)	420.60		
Precio en Puerto Maracaibo	76307.00		
Transporte a Zulia	356.00	1.1420	399.70
T O T A L	76657.00		57377.00
Factor de Conversión Industrial (0.11) 1/	8517.45		6375.32
Precio Pagado al Productor	11142.60		
RPC	0.5721573		

1/- 1 litro de leche completa con 26% de materia grasa en base seca es equivalente a 9 litros de leche fluida con 2,89% de materia grasa.

Fuente: BCV, Cordiplan, MAC, Encuesta Ventajas Comparativas (FCA-IICA), 1989.
 y cálculos propios

RGROVE/LECHE/QTTR0/8/90



BIBLIOGRAFIA



BIBLIOGRAFIA

Asociación de Fabricantes de Alimentos Concentrados para Animales. AFACA. 1988. Estimación de Costos y Precios de los Alimentos Balanceados para Animales. Precios Vigentes y Propuestos a Puerta de Planta y Máximo de Venta al Público. Caracas. Mimeo

Banco Central de Venezuela. Importación. Volumen y Valor de Productos Agrícolas. Cifras en bolívares CIF. Año 1989. Mimeo.

_____. Importación. Volumen y Valor de Productos Agrícolas. Cifras en dólares CIF. Año 1989. Mimeo.

_____. Derechos de Importación y Volumen y Valor de Productos Agrícolas. Cifras en bolívares CIF. Año 1989. Mimeo.

_____. Derechos de Importación. Volumen y Valor de Productos Agrícolas. Cifras en dólares CIF. Año 1989. Mimeo.

_____. Importación. Volumen y Valor de Productos Agrícolas. Cifras en bolívares. Año 1989. Mimeo.

_____. Importación. Volumen y Valor de Productos Agrícolas. Cifras en dólares. Año 1989. Mimeo.

_____. Exportaciones. Volumen y Valor de Productos Agrícolas. Cifras en bolívares. Año 1989. Mimeo

_____. Exportaciones. Volumen y Valor de Productos Agrícolas. Cifras en dólares. Año 1989. Mimeo

Banco Interamericano de Desarrollo. BID. El Cálculo de los Precios de Cuenta en la Evaluación de Proyectos. Terry Powers. Editor.

CORDIPLAN. 1990. Estimación de Precios de Cuenta para Venezuela. Rodrigo Parot.

FAO. 1989. Boletín Trimestral FAO de Estadísticas. Vol. 2. N^o 4.

_____. 1989. Boletín Trimestral FAO de Estadísticas. Vol 1. N^o 3.

Foreign Agricultural Trade of the United States. FATUS. United States Department of Agriculture. Calendar Year 1988. Supplement.

_____. Financial Year. september 1988 - october 1989.

_____. 1990. Soybeans and Peanuts, Background for 1990. Farm Legislation. Crowder, B. y otros. Agriculture Information

Bulletin N^o 592.

_____. 1989. Agriculture Imports and Exports. Jan-feb 1989, Jul-aug 1989, sept-oct 1989.

_____. Conversion Factors and Weights and Measures for Agricultural Commodities and their Products. Economics Statistics and Cooperative Service. Stat. Bulletin N^o 616.

Fondo de Crédito Agropecuario. FCA., Instituto Interamericano de Cooperación para la Agricultura. IICA. 1989. Encuestas del Estudio de las Ventajas Comparativas del Sector Agrícola en Venezuela.

_____. 1989. Documentos de Trabajo del Estudio de las Ventajas Comparativas del Sector Agrícola en Venezuela.

Fondo de Desarrollo Frutícola. 1988. El Sector Frutícola y sus Posibilidades de Incursión en los Mercados Externos. Caracas.

Fondo Monetario Internacional. 1990. Estadísticas Financieras Internacionales. Vol XLIII. N^o 3.

Gaceta Oficial de la República de Venezuela. Caracas. 13-06-89. Número 4107. Extraordinario. Ministerios de Hacienda y de Fomento. Resolución Conjunta mediante la cual se reforma el Arancel de Aduanas.

_____. 05-05-89. Número 269592. Ministerios de Fomento y de Agricultura y Cría. Se fijan en todo el territorio nacional los precios de las semillas certificadas.

_____. 11-04-86. Número 33447. Ministerio de Transporte y Comunicaciones. Régimen Tarifario del Instituto Nacional de Puertos.

_____. 11-09-86. Número 33553. Ministerio de Transporte y Comunicaciones. Modificación del Régimen Tarifario del Instituto Nacional de Puertos.

Instituto de Comercio Exterior. ICE. 1990. Exportaciones de Venezuela en el Año 1989. Centro de Información. Caracas.

_____. 1990. Importaciones de Venezuela en el Año 1990. Centro de Información. Caracas.

Instituto Interamericano de Cooperación para la Agricultura. IICA. Panamá. 1985. Determinación de los Factores de Conversión para Algunos Productos-Insumos Agropecuarios en Panamá. J. Caro y otros. Seminario sobre Evaluación Económica y Social de Proyectos Agropecuarios. Panamá 25-29 de marzo de 1985.

International Trade Center. UNCTAD-GATT. 1990. Market News

Service. Bulletin Boards. february 19, 1990.

Leal, F. y otros. 1988. Aspectos Comerciales del Mercadeo de Semillas en Venezuela.


Ministerio de Agricultura y Cría. MAC. 1989. Calendario Agrícola 1989. Oficina de Planificación del Sector Agrícola. Dirección de Planificación. División de Planificación Agrícola Pecuaria.

_____ . 1986. Estudio de Actualización del Sistema de Medidas y Factores de Conversión, Tabla de Pesos y Medidas de los Productos Agrícolas Perecederos. Mimeo. Comp. Gustavo Hurtado B. Dirección General Sectorial de la Oficina de Planificación del Sector Agrícola. Dirección de Estadística e Informática.

Ministerio de Transporte y Comunicaciones. MTC. 1979. Nomenclatura y Características de la Red de Carreteras de Venezuela. Dirección General de Transporte y Tránsito Terrestre. Oficina de Planificación del Transporte Terrestre.

Price G., J. 1983. Análisis Económico de Proyectos Agrícolas. Edición Revisada. Carmelo Saavedra A. Trad. Edit. Tecnos. Madrid. p. 532.

A N E X O S



PRECIO RECIBIDO POR EL PRODUCTO DE LECHE
 POR ENTIDAD FEDERAL

1989

(35/11)

ENTIDAD	PRECIO RECIBIDO POR LOS PRODUCTORES DE LECHE	PRECIO
FEDERAL		por Ent. Fed.

D.T.O. FED.		8 973.559.
ANZOATEGUI	15.00 15.00 15.00 10.00	13.75 ANZOATEGUI
APURE	9.85	9.85 APURE
ARAGUA	12.00 12.00	12.40 ARAGUA
BARINAS	9.00 10.00 9.00 12.20	12.85 BARINAS
BOLIVAR	12.50 5.00 9.00 11.00 7.00 9.00 7.00	7.79 BOLIVAR
CARABOBO	8.00 10.00 12.50 8.93	9.86 CARABOBO
COJEDES	9.40	7.40 COJEDES
FALCON	8.50 9.00 12.50 13.25 11.90	11.83 FALCON
GUAFICO	10.00	10.00 GUAFICO
LARA	8.00 12.00 12.50 8.00 9.20 8.00	9.50 LARA
MERIDA	8.50 9.90 8.75 9.00 8.92	5.31 MERIDA
MIRANDA	9.00	9.82 MIRANDA
MONAGAS	9.00 12.66	10.83 MONAGAS
PORTUGUESA	9.75 8.75 8.75 9.00	9.86 PORTUGUESA
SUCRE		599 SUCRE
TACHIRA	8.70 3.90	3.80 TACHIRA
TRUJILLO	10.00 9.00 9.50 9.20 8.00 10.50 9.00 8.47 12.20 10.00	5.32 TRUJILLO
VARACUY	9.00 9.00 9.00	9.03 VARACUY
ZULIA	12.70 13.25 8.80 13.00 11.50 10.00 11.00 12.75 11.40 10.00 13.14 10.20 12.50 12.50 8.8 3.00 11.60 11.52 12.50 12.75 11.37	12.75 ZULIA

		Preedio Nacional 10.70

Fuente: Encuestas Ventajas Comparativas del Sector Agropecuario en Venezuela. (EVA-VICA) 1989, Cálculos propios.

EXPORTACIONES FOP DE AJONJOLI
POR PAIS DE DESTINO
1989

P A I S IMPORTADOR	C A N T I D A D Kg	%	VALOR Bs	PRECIO PONDERADO
CHINA TAIWAN	162.000	2.92%	5.321.700	0.96
EL SALVADOR	880.000	15.87%	27.127.215	4.89
MEXICO	4.502.238	81.21%	100.142.231	18.06
	5.544.238	100.00%	132.591.146	23.92

Fuente: Instituto de Comercio Exterior. Cálculos propios.

EXPORTACIONES FOP DE AJONJOLI
POR PAIS DE DESTINO
COSECHA 1989/90

P A I S IMPORTADOR	US \$/t	Bs./t (Bs. 39.23 US \$)	Bs./kg
E.E.U.U.	1.129.80	44.321.05	44.31
MEXICO	608.06	23.854.19	23.85
PAISES BAJOS	1.118.80	43.890.52	43.89
	2.856.66	112.066.77	37.36

Fuente: Fundación para el Desarrollo de las Oleaginosas. Cálculos propios.

RGROVE/AJONJOLI/QTTR0/8/90.




**EXPORTACIONES AGRICOLAS DE VENEZUELA
Y SUS PRINCIPALES MERCADOS
FOB 1989**

R U B R O	Kg	Bs	Bs/t.FOB	Principales Mercados
yuca	102,819	803,068	7,810.50	Aru, Bon, Cur
ocumo	372,480	7,946,306	21,333.51	Aru, Bon, Cur, USA
ñame	98,965	1,014,710	10,253.22	Aru, Bon, Cur, USA
platanos	33,988,427	390,277,792	11,482.67	USA, Cur, Aru, Col
piñas	660,693	8,285,402	12,540.47	Cur, Aru, Bon
aguacates	1,220,857	17,317,554	14,184.75	Aru, Bon, Cur
mangos	5,803,915	151,971,939	26,184.38	Cur, RU, Aru, Por, Ale
guayabas	21,623	216,516	10,013.23	Aru, Cur
naranjas	4,940,736	34,755,066	7,034.39	Cur, Aru, Bon
mandarinas	861,018	9,088,258	10,555.25	Aru, Bon, Cur
limones	840,136	17,611,261	20,962.39	Aru, Bon, Cur, USA, PE
toronjas	199,428	992,809	4,978.28	Aru, Bon, Cur
uvas	54,115	2,795,729	51,662.74	Cur, Gua, Mar, Bon, Aru
ciruelas	130,869	1,519,495	11,611.34	Aru, Bon, Cur
duraznos	1,510,350	34,292,225	22,614.80	Col, Aru, Cur
fresas	6,859	618,989	90,244.79	Aru, Cur
melones	3,070,269	50,233,641	16,361.31	Cur, Aru, Varios Europeos
patillas	4,436,593	28,828,232	6,497.83	Aru, Cur
ajo	2,100	83,821	39,914.76	Cur
cebollas	1,510,634	21,532,212	14,253.76	Cur, Aru, Bon
tomates	2,832,567	41,502,757	14,651.99	Cur, Aru, Bon, Fra, Ale
zanahoria	300,450	2,961,624	9,857.29	Cur, Aru, Bon
pimentón	615,285	9,840,472	15,993.29	Aru, Cur, Bon, Ale, Can
cacao				
en grano crudo	5,340,654	287,304,695	53,795.79	PE, Jap, Bel, USA, SUI
café				
crudo o verde	10,828,978	999,668,037	92,314.18	USA, Fra, Bel, Ale, Esp

ABREVIACIONES: Aru = Aruba, Cur = Curazao, Bon = Bonaire, USA = Estados Unidos, Col = Colombia, RU = Reino Unido, Por = Portugal, Ale = Alemania, PB = Países Bajos, Gua = Guadalupe, Mar = Martinica, Fra = Francia, Sui = Suiza, Can = Canada, Bel = Bélgica y Luxemburgo, Esp = España, Jap = Japón,

Fuente: Instituto de Comercio Exterior; cálculos propios.

RG/EXPFOB/QTTRO/8/90



PARCHITA
 PRECIOS MAYORISTA A NIVEL CIF
 (Transporte por avión)
 (Moneda del mercado importador /kg)


PAIS EXPORTADOR	I M P O R T A D O R									
	UK	SWEDEN	GERMANY	BELGIUM	DENMARK	NORWAY	FRANCE	HOLLAND	AUSTRIA	SWITZERLAND
ZIMBABWE	1.00	25.00		120.00	23.00			7.50		5.00
KENYA	2.50	29.50	7.25		24.00	30.00	24.00	7.50	65.00	6.00
COLOMBIA		30.00	8.00		21.00			10.00	72.00	6.00
SWAZILAND		26.00								
URUNDI										6.00
Promedio	2.15	27.67	7.67	120.00	22.67	30.00	24.00	8.33	65.50	6.60
T.CAMBIO	0.6119	6.1412	1.6977	35.0775	6.4575	6.5650	5.6965	1.9072	11.9422	1.4925
Promedio US\$	3.51	4.50	4.45	3.40	3.51	5.43	4.21	4.37	5.74	4.43

Fuente: International Trade Centre UNCTAD/STAT, 1992; y cálculos propios.

PARCHITA
 PRECIOS MAYORISTA A NIVEL CIF
 (Transporte por avión)
 (US \$/kg.)

PAIS EXPORTADOR	I M P O R T A D O R										PROMEDIO
	UK	SWEDEN	GERMANY	BELGIUM	DENMARK	NORWAY	FRANCE	HOLLAND	AUSTRIA	SWITZERLAND	
ZIMBABWE	2.94	4.07		3.42	3.56			3.93		3.76	3.61
KENYA	4.09	4.00	4.27		3.72	5.40	4.21	3.93	5.44	4.03	4.44
COLOMBIA		4.09	4.71		3.25			5.24	6.03	5.37	4.91
SWAZILAND		4.23									4.23
URUNDI										4.56	4.56
Promedio General											4.35
T.CAMBIO	0.6119	6.1412	1.6977	35.0775	6.4575	6.5650	5.6965	1.9072	11.9422	1.4925	

Fuente: International Trade Centre UNCTAD/STAT, 1992; y cálculos propios.



PARCHITA
PRECIOS MAYORISTA A NIVEL CIF
 (Transporte por avión)
 (Moneda del mercado importador /kg)

PAIS EXPORTADOR	I M P O R T A D O R									
	UK	SWEDEN	GERMANY	BELGIUM	DENMARK	NORWAY	FRANCE	HOLLAND	AUSTRIA	SWITZERLAND
ZIMBABWE	1.00	25.00		120.00	23.00			7.50		5.60
KENYA	2.50	29.50	7.25		24.00	30.00	24.00	7.50	65.00	6.00
COLOMBIA		30.00	8.00		21.00			10.00	72.00	6.00
SWAZILAND		26.00								
BURUNDI										6.00
Promedio	2.15	27.67	7.67	120.00	22.67	30.00	24.00	8.33	69.50	6.60
T.CAMBIO	0.6119	6.1412	1.6973	35.0775	6.4575	6.5650	5.6905	1.9092	11.9400	1.4925
Promedio US\$	3.51	4.50	4.45	3.40	3.81	5.40	4.21	4.07	5.74	4.43

Fuente: International Trade Centre UNCTAD/STAT, 1992; y cálculos propios.

PARCHITA
PRECIOS MAYORISTA A NIVEL CIF
 (Transporte por avión)
 (US \$/kg)

PAIS EXPORTADOR	I M P O R T A D O R										
	UK	SWEDEN	GERMANY	BELGIUM	DENMARK	NORWAY	FRANCE	HOLLAND	AUSTRIA	SWITZERLAND	PROMEDIO
ZIMBABWE	2.94	4.07		3.42	3.56			3.93		3.76	3.61
KENYA	4.09	4.00	4.27		3.72	5.40	4.21	3.93	5.44	4.03	4.44
COLOMBIA		4.05	4.71		3.25			5.24	6.05	5.37	4.91
SWAZILAND		4.23									4.23
BURUNDI										4.56	4.56
Promedio General											4.35
T.CAMBIO	0.6119	6.1412	1.6973	35.0775	6.4575	6.5650	5.6905	1.9092	11.9400	1.4925	

Fuente: International Trade Centre UNCTAD/STAT, 1992; y cálculos propios.


MELON 11
 PRECIOS MAYORISTA A NIVEL CIF
 (Transporte por barco)
 (Moneda del mercado exportador /kg)

PAIS EXPORTADOR	I M P O R T A D O R									
	UA	SWEDEN	GERMANY	BELGIUM	DEMARK	NORWAY	FRANCE	HOLLAND	AUSTRIA	SWITZERLAND
BRAZIL	0.92				11.52	13.52		2.42		
VENEZUELA						22.52				3.92
SENEGAL		9.52		82.52		12.52	19.22	3.92		
ESPAÑA	2.22	11.52		46.22	12.22	7.52	7.22	3.22		3.62
ISRAEL	1.75	16.22	4.22			15.22		4.52	32.22	4.75
HONDURAS	0.92									
S.AFRICA	2.75		2.22							
FRANCIA		18.22								
CHILE		9.22								
USA		17.22								
C.RICA			2.25							
MARTINIQUE										7.52
MEXICO								2.22		
EGIPTO								2.22		
GUADALUPE							32.22			
Promedio	1.22	13.52	2.22	65.25	12.25	17.22	19.33	3.17	32.22	4.54
T.CAMELO	2.6119	6.1412	1.6973	35.2775	6.4572	21.5252	5.6965	1.9292	11.9422	1.4922
Promedio USA	1.67	2.22	1.65	1.22	1.92	2.12	3.25	1.65	2.65	3.22

1.- Los precios son el resultado del promedio de precios de las distintas variedades de melones.
 Fuente: International Trade Centre UNCTAD/STAT 1992; y cálculos propios.

MELON 11
 PRECIOS MAYORISTA A NIVEL CIF
 (Transporte por barco)
 (US \$/kg)

PAIS EXPORTADOR	I M P O R T A D O R										
	UA	SWEDEN	GERMANY	BELGIUM	DEMARK	NORWAY	FRANCE	HOLLAND	AUSTRIA	SWITZERLAND	PROMEDIO
BRAZIL	1.47				1.75	2.22		1.22			1.64
VENEZUELA						3.43				2.62	3.22
SENEGAL		1.55		2.35		1.62	3.34	2.24			2.16
ESPAÑA	1.31	1.27		1.37	2.21	1.14	1.23	1.62		2.42	1.63
ISRAEL	2.25	2.61	2.47			2.22		2.36	2.62	3.19	2.64
HONDURAS	1.47										1.47
S.AFRICA	1.23		1.18								1.22
FRANCIA		2.93									2.93
CHILE		1.47									1.47
USA		2.77									2.77
C.RICA			1.33								1.33
MARTINIQUE										5.22	5.22
MEXICO								1.15			1.15
EGIPTO								1.47			1.47
GUADALUPE							5.62				5.62
Promedio General											2.37
T.CAMELO	2.6119	6.1412	1.6973	35.2775	6.4572	21.5252	5.6965	1.9292	11.9422	1.4922	



BATATA
 PRECIOS MAYORISTA A NIVEL CIF
 (Transporte por barco)
 (Moneda del mercado importador /Kg)

PAIS EXPORTADOR	UI	I M P O R T A D O R								
		SWEDEN	GERMANY	BELGIUM	DENMARK	NORWAY	FRANCE	HOLLAND	AUSTRIA	SWITZERLAND
I.CANARIAS	0.75									
S.AFRICA	0.95						11.00	3.20		
BARBADOS	0.62									
BRAZIL (aéreo)			4.00		17.50			5.40		5.25
EGYPT							6.50		20.00	
ZIMBABWE		9.60								
Promedio	0.63	9.60	4.00		17.50		6.75	4.30	20.00	5.25
T.CAMBIO	0.6119	6.1410	1.6973	35.0775	6.4575	6.5650	5.6965	1.9090	11.9420	1.4905
Promedio US\$	1.30	1.50	2.07	0.02	2.71	0.02	1.54	2.25	1.55	3.50
Promedio Bs 1/	50.40	61.33	112.60	0.02	100.00	2.00	60.20	60.00	65.70	130.10

1/- Para la conversión de los Bs. a US \$ se utilizó el tipo de cambio libre ponderado de la Banca Comercial para 1989 que fue de Bs.35.00/US \$

Fuentes: BCV, International Trade Centre UNCTAD/GATT, 1992; y cálculos propios.

BATATA
 PRECIOS MAYORISTA A NIVEL CIF
 (Transporte por barco)
 (US\$/Kg)

PAIS EXPORTADOR	UI	I M P O R T A D O R								P R O M E D I O		
		SWEDEN	GERMANY	BELGIUM	DENMARK	NORWAY	FRANCE	HOLLAND	AUSTRIA	SWITZERLAND	US \$	Bs 1/
I.CANARIAS	1.23										1.23	50.25
S.AFRICA	1.55						1.93	1.60			1.72	67.40
BARBADOS	1.31										1.31	50.20
BRAZIL (aéreo)			2.07		2.71			2.07		3.50	2.90	117.00
EGYPT							1.14		1.00		1.41	55.04
ZIMBABWE		1.50									1.50	57.00
Promedio General:											1.70	66.74
T.CAMBIO	0.6119	6.1410	1.6973	35.0775	6.4575	6.5650	5.6965	1.9090	11.9420	1.4905		

1/- Para la conversión de los Bs. a US \$ se utilizó el tipo de cambio libre ponderado de la Banca Comercial para 1989 que fue de Bs.35.23/US \$

Fuente: BCV, International Trade Centre UNCTAD/GATT, 1992; y cálculos propios.



BATATA
 PRECIOS MAYORISTA A NIVEL CIF
 (Transporte por barco)
 (Moneda del mercado importador /Kg)

PAIS EXPORTADOR	UI	I M P O R T A D O R								P R O M E D I O		
		SWEDEN	GERMANY	BELGIUM	DENMARK	NORWAY	FRANCE	HOLLAND	AUSTRIA	SWITZERLAND	US \$	Bs. 1/
I.CANARIAS	0.75											
S.AFRICA	2.95						11.00	3.20				
BARBADOS	0.82											
BRAZIL (aéreo)			4.88		17.50			5.40			5.25	
EGYPT							6.50		20.00			
ZIMBABWE		9.60										
Promedio	0.83	9.60	4.88		17.50		6.75	4.30	22.00		5.25	
T.CAMBIO	0.6119	6.1418	1.6573	35.8775	6.4575	6.5652	5.6965	1.9292	11.9422		1.4925	
Promedio US\$	1.36	1.56	2.87	0.82	2.71	0.82	1.54	2.25	1.65		3.50	
Promedio Bs 1/	53.40	61.33	112.69	0.82	10.03	2.00	60.26	29.37	65.71		135.16	

1/- Para la conversión de los Bs. a US \$ se utilizó el tipo de cambio libre ponderado de la Banca Comercial para 1989 que fue de Bs.35,23/US \$


Fuente: BCV, International Trade Centre UNCTAD/GATT, 1992; y cálculos propios.

BATATA
 PRECIOS MAYORISTA A NIVEL CIF
 (Transporte por barco)
 (US\$ /Kg)

PAIS EXPORTADOR	UI	I M P O R T A D O R								P R O M E D I O	
		SWEDEN	GERMANY	BELGIUM	DENMARK	NORWAY	FRANCE	HOLLAND	AUSTRIA	SWITZERLAND	US \$
I.CANARIAS	1.23									1.23	49.29
S.AFRICA	1.85						1.93	1.68		1.72	67.47
BARBADOS	1.31									1.31	51.29
BRAZIL (aéreo)			2.87		2.71			2.87		2.95	107.84
EGYPT							1.14		1.68	1.41	53.04
ZIMBABWE		1.56								1.56	61.37
Promedio General										1.72	66.74
T.CAMBIO	0.6119	6.1418	1.6573	35.8775	6.4575	6.5652	5.6965	1.9292	11.9422		1.4925

1/- Para la conversión de los Bs. a US \$ se utilizó el tipo de cambio libre ponderado de la Banca Comercial para 1989 que fue de Bs.35,23/US \$

Fuente: BCV, International Trade Centre UNCTAD/GATT, 1992; y cálculos propios.



RAMES
 PRECIOS MAYORISTA A NIVEL CIF
 (Transporte por avión)
 (Moneda del mercado importador /kg)

PAIS EXPORTADOR	I M P O R T A D O R									
	UK	SWEDEN	GERMANY	BELGIUM	DENMARK	NORWAY	FRANCE	HOLLAND	AUSTRIA	SWITZERLAND
BRAZIL	1.05		5.00							50.00
LOCAL							10.50			
Promedio	1.05		5.00				10.50			50.00
T.CAMBIO	0.6119	6.1410	1.6973	35.0775	6.4575	6.5650	5.6565	1.9090	11.9400	1.4925
Promedio US\$	1.72	0.00	2.95	0.00	0.00	0.00	1.64	0.00	4.19	0.00

Fuente: International Trade Centre UNCTAD/GETI, 1990; y cálculos propios.

RAMES
 PRECIOS MAYORISTA A NIVEL CIF
 (Transporte por avión)
 (US\$/kg)

PAIS EXPORTADOR	I M P O R T A D O R										
	UK	SWEDEN	GERMANY	BELGIUM	DENMARK	NORWAY	FRANCE	HOLLAND	AUSTRIA	SWITZERLAND	PROMEDIO
BRAZIL	1.72		2.95							4.19	2.95
LOCAL							1.64				1.64
Promedio General											2.42
T.CAMBIO	0.6119	6.1410	1.6973	35.0775	6.4575	6.5650	5.6565	1.9090	11.9400	1.4925	

Fuente: International Trade Centre UNCTAD/GETI, 1990; y cálculos propios.



MANEJO 1/
 PRECIOS MAYORISTA A NIVEL CIF
 (Transporte por avión)
 (Moneda del mercado importador /kg)

PAIS EXPORTADOR	UN	SWEDEN	GERMANY	I M P O R T A D O R			FRANCE	HOLLAND	AUSTRIA	SWITZERLAND
				BELGIUM	DENMARK	NORWAY				
BRAZIL	1,75									
VENEZUELA	1,00	23,50		105,00		24,25		6,25	40,00	5,25
INDIA	2,35									
KENYA	1,55		5,00		17,00	22,50		5,25		
C.RICA									5,00	
NICARAGUA			5,25							
P.RICO			4,50							
MEXICO			5,25					6,00	5,25	
PERU			5,25	105,00	28,00		24,00	6,10		
C.IVORE				80,00						
MALI				70,00	19,00		15,00	4,15		
BURKINA						26,00	14,00	4,15		
S.AFRICA							20,00			
Promedio	1,00	23,50	5,05	90,00	21,33	24,25	16,25	5,32	40,00	5,17
T.CAMBIO	0,6119	6,1410	1,6973	35,0775	6,4575	6,5650	5,6965	1,9090	11,9400	1,4905
Promedio US\$	3,07	3,53	2,96	2,57	3,30	3,69	3,20	2,79	3,35	3,47

1/- No se especifica variedad.


Fuente: International Trade Centre UNCTAD/STAT, 1992; y cálculos propios.

MANEJO 1/
 PRECIOS MAYORISTA A NIVEL CIF
 (Transporte por avión)
 (US\$/kg.)

PAIS EXPORTADOR	UN	SWEDEN	GERMANY	I M P O R T A D O R			FRANCE	HOLLAND	AUSTRIA	SWITZERLAND	PROMEDIO
				BELGIUM	DENMARK	NORWAY					
BRAZIL	2,60									2,60	
VENEZUELA	2,60	3,03		2,99		3,69		3,27	3,35	3,50	
INDIA	2,60									2,60	
KENYA	2,60		2,95		2,63	3,40		2,75		2,92	
C.RICA										3,35	
NICARAGUA			3,09							3,09	
P.RICO			2,65							2,65	
MEXICO			3,09					3,14		3,25	
PERU			3,09	2,99	4,34		4,21	3,21		3,57	
C.IVORE				2,20						2,20	
MALI				2,00	2,94		2,63	2,17		2,44	
BURKINA						3,95	2,46	2,17		2,66	
S.AFRICA							3,51			3,51	
Promedio General										3,00	
T.CAMBIO	0,6119	6,1410	1,6973	35,0775	6,4575	6,5650	5,6965	1,9090	11,9400	1,4905	

1/- No se especifica variedad.

Fuente: International Trade Centre UNCTAD/STAT, 1990; y cálculos propios.



MANGO 1/
 PRECIOS MAYORISTA A NIVEL CIF
 (Transporte por avión)
 (Moneda del mercado importador /kg)

PAIS EXPORTADOR	UN	I M P O R T A D O R									
		SWEDEN	GERMANY	BELGIUM	DENMARK	NORWAY	FRANCE	HOLLAND	AUSTRIA	SWITZERLAND	
BRAZIL	1,75										
VENEZUELA	1,00	23,50		105,00		24,25		6,25	40,00	5,25	
INDIA	2,35										
KENYA	1,55		5,00		17,00	22,50		5,25			
C.RICA										5,00	
NICARAGUA			5,25								
P.RICO			4,50								
MEXICO			5,25					6,00		5,25	
PERU			5,25	105,00	28,00		24,00	6,10			
C.IVORE				80,00							
MALI				70,00	19,00		15,00	4,15			
BURKINA						26,00	14,00	4,15			
S.AFRICA							20,00				
Promedio	1,00	23,50	5,05	90,00	21,35	24,25	16,25	5,32	40,00	5,17	
T.CAMBIO	0,6119	6,1410	1,6973	35,0775	6,4575	6,5650	5,6965	1,9090	11,9400	1,4905	
Promedio US\$	3,07	3,03	2,96	2,57	3,30	3,69	3,20	2,79	3,35	3,47	

1/- No se especifica variedad.

Fuente: International Trade Centre UNCTAD/GATT, 1990; y cálculos propios.

MANGO 1/
 PRECIOS MAYORISTA A NIVEL CIF
 (Transporte por avión)
 (US\$/kg.)

PAIS EXPORTADOR	UN	I M P O R T A D O R									
		SWEDEN	GERMANY	BELGIUM	DENMARK	NORWAY	FRANCE	HOLLAND	AUSTRIA	SWITZERLAND	FROMEDIO
BRAZIL	2,60										2,60
VENEZUELA	2,60	3,03		2,99		3,69		3,27	3,35	3,50	3,30
INDIA	2,60										2,60
KENYA	2,60		2,95		2,60	3,40		2,75			2,92
C.RICA										3,35	3,35
NICARAGUA			3,09								3,09
P.RICO			2,65								2,65
MEXICO			3,09								3,25
PERU			3,09	2,99	4,34		4,21	3,21		3,52	3,57
C.IVORE				2,20							2,20
MALI				2,00	2,94		2,63	2,17			2,44
BURKINA						3,95	2,46	2,17			2,06
S.AFRICA							3,51				3,51
Promedio General											3,00
T.CAMBIO	0,6119	6,1410	1,6973	35,0775	6,4575	6,5650	5,6965	1,9090	11,9400	1,4905	

1/- No se especifica variedad.

Fuente: International Trade Centre UNCTAD/GATT, 1990; y cálculos propios.

FIC
 PRECIOS MAYORISTA A NIVEL CIF
 (Transporte por avión)
 (Moneda del mercado importador /Kg)

PAIS EXPORT/IMPORT	UK	SWEDEN	GERMANY	BELGIUM	DENMARK	NORWAY	FRANCE	HOLLAND	AUSTRIA	SWITZERLAND
C.IVOIRE			1,50	70,02			12,02			3,10
HONDURAS 1/										
GUINEA				40,02			12,50			
GUYANE							14,02			
S.AFRICA	1,50			77,50			22,02		31,00	3,30
CAMEROON							10,50			
GHANA	0,05			55,02						3,20
S.LEONE				60,02						
C.RICA 1/					19,02	10,50				
ZIMBABWE										
Promedio	1,10		1,50	60,50	19,02	10,50	14,20		31,00	3,20
T.CAMEIC	0,6119	6,1410	1,6973	35,0775	6,4575	6,5650	5,6965	1,9090	11,9400	1,4025
Promedio USA	1,92	0,02	0,00	1,70	2,94	2,00	2,45	0,02	0,50	2,15

1/- Los precios de sus exportaciones de piña no vienen en kilogramos.
 Fuente: International Trade Centre UNCTAD/STAT, 1990; y cálculos propios.

FIC
 PRECIOS MAYORISTA A NIVEL CIF
 (Transporte por avión)
 (USA/Kg)

PAIS EXPORT/IMPORT	UK	SWEDEN	GERMANY	BELGIUM	DENMARK	NORWAY	FRANCE	HOLLAND	AUSTRIA	SWITZERLAND	PROMEDIO
C.IVOIRE			0,00	2,02			2,11			2,00	1,77
HONDURAS 1/											
GUINEA				1,14			2,19				1,67
GUYANE							2,46				2,46
S.AFRICA	2,45			2,21			3,06		2,60	2,21	2,67
CAMEROON							1,04				1,04
GHANA	1,39			1,57						2,15	1,70
S.LEONE				1,71							1,71
C.RICA 1/					2,94	2,02					
ZIMBABWE											2,00
Promedio General											2,05
T.CAMEIC	0,6119	6,1410	1,6973	35,0775	6,4575	6,5650	5,6965	1,9090	11,9400	1,4025	

1/- Los precios de sus exportaciones de piña no vienen en kilogramos.
 Fuente: International Trade Centre UNCTAD/STAT, 1990; y cálculos propios.

LECMOSA
 PRECIOS MAYORISTA A NIVEL CIF
 (Transporte por avión)
 (Moneda del mercado importador /kg)

PAIS EXPORTADOR	UN	SWEDEN	GERMANY	I M P O R T A D O R				HOLLAND	AUSTRIA	SWITZERLAND
				BELGIUM	DENMARK	NORWAY	FRANCE			
BRAZIL	1,00	22,50	5,00	105,00	19,50	23,50	20,50	5,25	35,00	5,00
C.RICA		19,00		00,00						
MALASIA		22,50	5,20			27,50		6,00		
ISRAEL		19,00								
JAMAICA								4,85		
C.IVOTRE							22,00	6,00		
VENEZUELA	2,00									
BARBADOS	1,73									
Promedio	1,87	20,75	5,10	92,50	19,50	25,50	21,25	5,53	35,00	5,00
T.CAMEID	0,6119	6,1410	1,6973	35,0775	6,4575	6,5650	5,6965	1,9090	11,9400	1,4905
Promedio US\$	3,05	3,30	3,00	2,64	3,02	3,00	3,73	2,09	2,95	3,09

Fuente: International Trade Centre UNCTAD/GATT,1990; y cálculos propios.

LECMOSA
 PRECIOS MAYORISTA A NIVEL CIF
 (Transporte por avión)
 (US\$/kg.)

PAIS EXPORTADOR	UN	SWEDEN	GERMANY	I M P O R T A D O R				HOLLAND	AUSTRIA	SWITZERLAND	PROMEDIO
				BELGIUM	DENMARK	NORWAY	FRANCE				
BRAZIL	3,06	3,66	2,95	2,99	3,02	3,50	3,60	2,75	2,93	3,09	3,24
C.RICA		3,09		2,20							2,69
MALASIA		3,66	3,00			4,19		3,14			3,51
ISRAEL		3,00									3,00
JAMAICA								2,54			2,54
C.IVOTRE							3,60	3,14			3,50
VENEZUELA	3,27										3,27
BARBADOS	2,82										2,82
Promedio General											3,00
T.CAMEID	0,6119	6,1410	1,6973	35,0775	6,4575	6,5650	5,6965	1,9090	11,9400	1,4905	

Fuente: International Trade Centre UNCTAD/GATT,1990; y cálculos propios.

LECOMSA
 PRECIOS MAYORISTA A NIVEL CIF
 (Transporte por avión)
 (Moneda del mercado importador /kg)


PAIS EXPORTADOR	UN	I M P O R T A D O R								
		SWEDEN	GERMANY	BELGIUM	DENMARK	NORWAY	FRANCE	HOLLAND	AUSTRIA	SWITZERLAND
BRAZIL	1,88	22,50	5,02	105,00	19,50	23,50	20,50	5,25	35,00	5,00
C.RICA		19,00		80,00						
MALASIA		22,50	5,20			27,50		6,00		
ISRAEL		19,00								
JAMAICA								4,05		
C.IVORE							22,00	6,00		
VENEZUELA	2,00									
BARBADOS	1,73									
Promedio	1,87	20,75	5,10	92,50	19,50	25,50	21,25	5,53	35,00	5,00
T.CAMELO	0,6119	6,1410	1,6973	35,0775	6,4575	6,5650	5,6965	1,9090	11,9400	1,4905
Promedio US\$	3,05	3,30	3,00	2,64	3,02	3,00	3,73	2,09	2,93	3,09

Fuente: International Trade Centre UNCTAD/GATT, 1990; y cálculos propios.

LECOMSA
 PRECIOS MAYORISTA A NIVEL CIF
 (Transporte por avión)
 (US\$/kg.)

PAIS EXPORTADOR	UN	I M P O R T A D O R									PROMEDIO
		SWEDEN	GERMANY	BELGIUM	DENMARK	NORWAY	FRANCE	HOLLAND	AUSTRIA	SWITZERLAND	
BRAZIL	3,06	3,66	2,95	2,99	3,02	3,50	3,60	2,75	2,93	3,09	3,24
C.RICA		3,09		2,20							2,69
MALASIA		3,66	3,00			4,19		3,14			3,51
ISRAEL		3,09									3,09
JAMAICA								2,54			2,54
C.IVORE							3,60	3,14			3,50
VENEZUELA	3,27										3,27
BARBADOS	2,82										2,82
Promedio General											3,00
T.CAMELO	0,6119	6,1410	1,6973	35,0775	6,4575	6,5650	5,6965	1,9090	11,9400	1,4905	

Fuente: International Trade Centre UNCTAD/GATT, 1990; y cálculos propios.



FRESA
 PRECIOS MAYORISTA A NIVEL CIF
 (Transporte por avión)
 (Moneda del mercado importador /Kg)

PAIS EXPORTADOR	I M P O R T A D O R									
	UK	SWEDEN	GERMANY	BELGIUM	DENMARK	NORWAY	FRANCE	HOLLAND	AUSTRIA	SWITZERLAND
FRANCIA	2,68			148,82						
ITALIA	2,48					27,58				4,48
ESPAÑA	1,78	19,88	4,88		23,58	25,82	19,82			
USA	4,78									
LOCAL							48,58			
Promedio	2,85	19,88	4,88	142,82	23,58	26,25	25,75	EFF	EFF	4,48
T.CAMBIO	0,6119	6,1418	1,6973	35,8775	6,4575	6,5658	5,6965	1,9898	11,9488	1,4985
Promedio US\$	4,66	3,89	2,36	3,95	3,64	4,82	5,22	EFF	EFF	2,95

Fuente: International Trade Centre UNCTAD/GATT, 1992; y cálculos propios.

FRESA
 PRECIOS MAYORISTA A NIVEL CIF
 (Transporte por avión)
 (US\$/Kg.)

PAIS EXPORTADOR	I M P O R T A D O R										
	UK	SWEDEN	GERMANY	BELGIUM	DENMARK	NORWAY	FRANCE	HOLLAND	AUSTRIA	SWITZERLAND	PROMEDIO
FRANCIA	4,25			3,95							4,12
ITALIA	3,92					4,19				2,95	3,69
ESPAÑA	2,78	3,89	2,36		3,64	3,61	3,34				3,17
USA	7,68										7,65
LOCAL							7,11				7,11
Promedio General											5,15
T.CAMBIO	0,6119	6,1418	1,6973	35,8775	6,4575	6,5658	5,6965	1,9898	11,9488	1,4985	

Fuente: International Trade Centre UNCTAD/GATT, 1992; y cálculos propios.

ESPARRAGO
 PRECIOS MAYORISTA A NIVEL CIF
 (Transporte por avión)
 (Moneda del mercado importador /Kg)

PAIS EXPORTADOR	I M P O R T A D O R									
	UK	SWEDEN	GERMANY	BELGIUM	DENMARK	NORWAY	FRANCE	HOLLAND	AUSTRIA	SWITZERLAND
LOCAL	4.42									
USA	3.23	31.02								6.35
SPAIN	2.42							18.02		
HOLLAND										
FRANCIA										
ITALIA		33.52								
HUNGRIA		26.22								
Promedio	3.22	30.63						18.02		6.35
T.CAMBIO	0.6119	6.1418	1.6973	35.2775	6.4575	6.5652	5.6965	1.9292	11.9422	1.4925
Promedio USA	5.35	5.22	0.22	0.22	0.22	0.22	0.22	5.24	0.22	4.22

Fuente: International Trade Centre UNCTAD/STAT, 1992; y cálculos propios.

ESPARRAGO
 PRECIOS MAYORISTA A NIVEL CIF
 (Transporte por avión)
 (US\$ /Kg.)

PAIS EXPORTADOR	I M P O R T A D O R										
	UK	SWEDEN	GERMANY	BELGIUM	DENMARK	NORWAY	FRANCE	HOLLAND	AUSTRIA	SWITZERLAND	PROMEDIO
LOCAL	7.19										7.19
USA	4.94	5.85								4.26	4.75
SPAIN	3.92							5.24			4.52
HOLLAND											
FRANCIA											
ITALIA		5.46									5.46
HUNGRIA		4.56									4.56
Promedio General											5.31
T.CAMBIO	0.6119	6.1418	1.6973	35.2775	6.4575	6.5652	5.6965	1.9292	11.9422	1.4925	

Fuente: International Trade Centre UNCTAD/STAT, 1992; y cálculos propios.

TOMATE CEREZA
 PRECIOS MAYORISTA A NIVEL CIF
 (Transporte por avión)
 (Moneda del mercado importador /Kg)

PAIS EXPORTADOR	UN	I M P O R T A D O R								
		SWEDEN	GERMANY	BELGIUM	DENMARK	NORWAY	FRANCE	HOLLAND	AUSTRIA	SWITZERLAND
HOLLAND		34.00				33.00				6.63
LOCAL		33.00						13.40		
ISRAEL			9.75		30.00				90.00	6.00
S.AFRICA									60.00	
SENEGAL			7.00	122.50			27.00	9.00		9.00
ESPAÑA							32.00			
COLOMBIA			6.50							
Promedio		33.50	6.42	122.50	30.00	33.00	29.50	11.20	75.00	7.21
T.CAMBIO	0.6119	6.1410	1.6973	35.0775	6.4575	6.5650	5.6965	1.9090	11.9400	1.4905
Promedio US\$	0.00	5.40	4.90	3.40	4.65	5.00	5.10	5.07	6.20	4.84
Promedio Bs 1/	0.00	214.01	194.54	137.00	102.25	197.20	203.16	230.16	240.40	100.72

1/- Para la conversión de los Bs. a US \$ se utilizó el tipo de cambio libre ponderado de la Banca Comercial para 1989 que fue de Bs.35,23/US \$

Fuente: BCV, International Trade Centre UNCTAD/GEFT, 1990; y cálculos propios.

TOMATE CEREZA
 PRECIOS MAYORISTA A NIVEL CIF
 (Transporte por avión)
 (US\$/kg)

PAIS EXPORTADOR	UN	I M P O R T A D O R									P R O M E D I O	
		SWEDEN	GERMANY	BELGIUM	DENMARK	NORWAY	FRANCE	HOLLAND	AUSTRIA	SWITZERLAND	US \$	Bs. 1
HOLLAND		5.54				5.00				4.44	5.00	190.06
LOCAL		5.37						7.00			6.20	247.00
ISRAEL			5.74		4.65				7.54	4.00	5.49	210.00
S.AFRICA									5.00		5.00	190.00
SENEGAL			4.12	3.49			4.74	4.71		6.04	4.62	180.00
ESPAÑA							5.62				5.62	220.00
COLOMBIA			5.01								5.01	190.00
Promedio General											5.28	200.00
T.CAMBIO	0.6119	6.1410	1.6973	35.0775	6.4575	6.5650	5.6965	1.9090	11.9400	1.4905		

1/- Para la conversión de los Bs. a US \$ se utilizó el tipo de cambio libre ponderado de la Banca Comercial para 1989 que fue de Bs.35,23/US \$

Fuente: BCV, International Trade Centre UNCTAD/GEFT, 1990; y cálculos propios.



