

ASPECTOS IMPORTANTES DE MERCADEO Y
COMERCIALIZACION PARA LA
EXPORTACION DEL " MELON "

6V 000006232

11 CA
C 11
M 664

INTRODUCCION

En Enero de 1988, el Ministerio de Desarrollo Agropecuario, (MIDA) con la colaboración del Instituto Interamericano de Cooperación para la Agricultura, (IICA) terminó de elaborar el Estudio de Factibilidad del Programa "Fomento de la Producción de Productos Agrícolas No Tradicionales para Exportación".

El Estudio de Factibilidad contiene el diseño de un programa de exportaciones de productos agrícolas no tradicionales, sus componentes básicos, costos, financiamiento y la forma de desarrollarlo; y el mismo consta de siete (7) capítulos, cuya secuencia de presentación y contenido es la siguiente:

- Capítulo I: Resumen
- Capítulo II: Marco de Referencia
- Capítulo III: Estudio de Mercado y Comercialización
- Capítulo IV: El prestatario, El ejecutor y Otras Instituciones participantes
- Capítulo V: El programa, su costo y financiamiento
- Capítulo VI: Ejecución del programa
- Capítulo VII: Evaluación y Justificación del programa

Una parte importante del Estudio se refiere a los Aspectos de Mercado y Comercialización de cada uno de los productos. Por razones prácticas y pedagógicas se ha decidido editar un resumen de estos aspectos para cada uno de los productos que se presentan en el Estudio de Factibilidad.

El presente Resumen contiene Aspectos importantes de Mercado y Comercialización para la Exportación del " MELON " (Producto N° 1); se elaboró en base a los Capítulos III y V del Documento "Estudio de Factibilidad para el Programa de Productos Agrícolas No Tradicionales para la Exportación". MIDA - IPCE. 1987

11

12

13

14

15

16

17

18

19

20

21

22

23

24

25

26

27

28

29

30

31

32

33

34

35

36

37

38

39

40

41

42

43

44

45

46

47

48

49

50

51

52

53

54

55

56

57

58

59

60

61

62

63

64

65

66

67

68

69

70

71

72

73

74

75

76

77

78

79

80

81

82

83

84

85

86

87

88

89

90

91

92

93

94

95

96

97

98

99

100

101

102

103

104

105

106

107

108

109

110

111

112

113

114

115

116

117

118

119

120

121

122

123

124

125

126

127

128

129

130

131

132

133

134

135

136

137

138

139

140

141

142

143

144

145

146

147

148

149

150

151

152

153

154

155

156

157

158

159

160

161

162

163

164

165

166

167

168

169

170

171

172

173

174

175

176

177

178

179

180

181

182

183

184

185

186

187

188

189

190

191

192

193

194

195

196

197

198

199

200

201

202

203

204

205

206

207

208

209

210

211

212

213

214

215

216

217

218

219

220

221

222

223

224

225

226

227

228

229

230

231

232

233

234

235

236

237

238

239

240

241

242

243

244

245

246

247

248

249

250

251

252

253

254

255

256

257

258

259

260

261

262

263

264

265

266

267

268

269

270

271

272

273

274

275

276

277

278

279

280

281

282

283

284

285

286

287

288

289

290

291

292

293

294

295

296

297

298

299

300

301

302

303

304

305

306

307

308

309

310

311

312

313

314

315

316

317

318

319

320

321

322

323

324

325

326

327

328

329

330

331

332

333

334

335

336

337

338

339

340

341

342

343

344

345

346

347

348

349

350

351

352

353

354

355

356

357

358

359

360

361

362

363

364

365

366

367

368

369

370

371

372

373

374

375

376

377

378

379

380

381

382

383

384

385

386

387

388

389

390

391

392

393

394

395

396

397

398

399

400

CULTIVO: MELON

- 1. Características Agronómicas del Cultivo**
- 2. Aspectos de Mercado y Comercialización**
 - 2.1 Situación y Perspectivas del Mercado**
 - 2.1.1 Producción Mundial y Nacional**
 - 2.1.2 Demanda para Exportación y Países Proveedores**
 - 2.2 Precios**
 - 2.2.1 Internacionales**
 - 2.2.2 Locales**
 - 2.3 Balance de Oferta y Demanda y Participación del Mercado Panameño en las Exportaciones del Melón. Período: 1988-1993**
 - 2.3.1 Dimensión del Mercado Panameño en las Exportaciones**
 - 2.3.1.1 Volumen para la Exportación (Ton./ año)**
 - 2.3.1.2 Superficie por Regiones (Has./año)**
 - 2.3.2 Posibles Mercados de Exportación**
 - 2.3.2.1 Variedades y Características**
 - 2.3.2.2 Epoca**
 - 2.4 Aspectos Básicos de la Comercialización**
 - 2.4.1 Canales de Comercialización**
 - 2.4.1.1 Proceso de Comercialización Interna del Producto**
 - 2.4.1.2 Proceso de Comercialización Externa del Producto**
 - 2.4.1.3 Canales de Distribución utilizados en los Mercados de Exportación**
 - 2.4.2 Costos y Márgenes**
 - 2.4.2.1 Estructura del Costo de Producción del Melón**
 - 2.4.2.2 Estructura del Costo de Comercialización del Melón para la Exportación**
 - 2.4.2.3 Márgenes de Ganancia**
 - 2.4.3 Contactos de Venta (Posibles importadores del Producto)**
- 3. Trámites y Procedimientos para la Exportación**
- 4. Financiamiento**

... ..
... ..
... ..

... ..
... ..
... ..

... ..
... ..
... ..

... ..
... ..
... ..

... ..
... ..
... ..

... ..
... ..
... ..

... ..
... ..
... ..

1. Generalidades Agronómicas del Cultivo

(1) Nombre Común: Melón

Nombre Científico: Cucumis melo

(2) Características principales del cultivo:

a. (Frutales, Hortalizas, oleaginosas, fibras, especias tropicales, tubérculos, raíces, etc.)

b. Anual / x / Permanente / /

c. Variedades cultivadas en Panamá: Cantaloupe, Honeydew

d. Otras: Magnum - 45

(3) Clima

a. Temperatura: máxima: 38 °C Míxima: 18 °C

b. Precipitación: 500 - 1500 mm anuales

c. Altura: máxima 700 Míxima 0 msnm

(4) Suelo

a. Textura: Franco - arcillosos

b. pH : 5.5 - 6.8

(5) Método de Propagación

a. Sexual / x / Asexual / /

b. Directo / x / Indirecto / /

(6) Distancia de Siembra: Entre planta 0.40 Entre hileras 0.50 m

(7) Densidad de Siembra: 50,000 plantas / Ha.

(8) Fertilización: clase de fertilizante (fórmula) 15-30-8-2
cantidad /Ha : 10 qq

(9) Plagas más importantes:

Nombre común

Nombre científico

1. Pulgón del melón

Aphis gossypii

2. Gusano del melón

Margarinia hyalinata

3. Chinche

Anasa - andresii

... ..
... ..
... ..
... ..
... ..

... ..
... ..
... ..
... ..
... ..

... ..
... ..
... ..
... ..
... ..

... ..
... ..
... ..
... ..
... ..

... ..
... ..
... ..
... ..
... ..

... ..
... ..
... ..
... ..
... ..

(10) Enfermedades más importantes

Nombre común	Nombre científico
1. <u>Mildew velludo</u>	<u>Pseudoperonospora cubensis</u>
2. <u>Mildew polvoriento</u>	<u>Brysiphe cichoraceorum</u>
3. <u>Antracnosis</u>	<u>Colletotrichum lagenarium</u>

(11) Tiempo de la siembra a la primera producción 3 meses

(12) Años de producción: anual

(13) Rendimiento / Ha : 11.3 (qq. Kg. T.M. / Ha)

(14) Costo de Producción: 2167.90 B/ por Hectárea

(15) Requerimiento de M.O. por Ha. 128 Jornales en campo

(16) Situación del Cultivo en Panamá:

Las condiciones óptimas en suelo y clima para su desarrollo prevalecen en el país.

La producción actual cubre las necesidades de consumo interno.

En los últimos tres años se ha incrementado el volumen de exportación de este rubro hacia el mercado de Estados Unidos.

1911
1912
1913
1914
1915
1916
1917
1918
1919
1920
1921
1922
1923
1924
1925
1926
1927
1928
1929
1930
1931
1932
1933
1934
1935
1936
1937
1938
1939
1940
1941
1942
1943
1944
1945
1946
1947
1948
1949
1950
1951
1952
1953
1954
1955
1956
1957
1958
1959
1960
1961
1962
1963
1964
1965
1966
1967
1968
1969
1970
1971
1972
1973
1974
1975
1976
1977
1978
1979
1980
1981
1982
1983
1984
1985
1986
1987
1988
1989
1990
1991
1992
1993
1994
1995
1996
1997
1998
1999
2000
2001
2002
2003
2004
2005
2006
2007
2008
2009
2010
2011
2012
2013
2014
2015
2016
2017
2018
2019
2020
2021
2022
2023
2024
2025
2026
2027
2028
2029
2030
2031
2032
2033
2034
2035
2036
2037
2038
2039
2040
2041
2042
2043
2044
2045
2046
2047
2048
2049
2050
2051
2052
2053
2054
2055
2056
2057
2058
2059
2060
2061
2062
2063
2064
2065
2066
2067
2068
2069
2070
2071
2072
2073
2074
2075
2076
2077
2078
2079
2080
2081
2082
2083
2084
2085
2086
2087
2088
2089
2090
2091
2092
2093
2094
2095
2096
2097
2098
2099
2100

2. Aspectos de Mercado y Comercialización

2.1 Situación y Perspectivas del Mercado

2.1.1 Producción Mundial y Nacional

Producción Mundial: en el período 1980-1984 varió de 6.7 millones de toneladas a 7.4 millones de toneladas; la superficie cosechada de 490 mil a 572 mil hectáreas; y los rendimientos promedio en el período estimado en 13.6 ton./Ha.

Los países con mayor producción son: China (1.9 millones de ton.) y siguiendo en orden de importancia Estados Unidos, España, Irán y México.

La producción de melón en el Continente Americano en 1986, representó un total de 1.3 millones de toneladas, un 18% del total Mundial.

Producción Nacional: La participación de la producción Nacional del Melón en el Continente Americano, en 1986 ocupó un séptimo lugar y participó en un 0.49% del total producido, es decir con 6.650 toneladas. Cuadro N° 1.

En Panamá, en los últimos años, el melón ha adquirido suma importancia debido a su gran potencial como rubro de exportación. Es a partir de 1983 y 1984 que en mayor escala la actividad parece consolidarse. La producción de este cultivo se incrementó de 1139.0 ton. en 1983 a 6,650 en 1986. Gráfica N° 1.

2.1.2 Demanda para la Exportación y Países Proveedores

Al respecto se hará énfasis en las importaciones de Estados Unidos, Canadá, Reino Unido y Holanda.

Estados Unidos: en el Continente Americano, los Estados Unidos constituye el principal país de destino para el melón e importa un promedio de casi un 30% de sus necesidades.

Las tasas de crecimiento promedio de las importaciones de melón en Estados Unidos para el período 1980-1987 es del orden 12%. En 1985, EEUU importó melones en el orden de aproximadamente 155 mil toneladas. Gráfica N° 2.

El consumo de melón en Estados Unidos es alto, en el período 1980-1985, el promedio fue aproximadamente 1.4 Kg. por habitante.

Países Proveedores: México, Países Centroamericanos y Suramericanos (Chile). México ha sido históricamente el principal país proveedor a Estados Unidos y ha participado entre un 97-98% del total de las importaciones americanas; el promedio de las exportaciones Mexicanas en el período 1980-1985 fue de 104 mil ton/año, de las cuales en los años 1981-1983 el 95% se destinaron a los Estados Unidos.

El mercado de destino del melón de exportación panameño ha sido históricamente Estados Unidos y principalmente la variedad Honeydew. en el Cuadro N° 2 se presenta el volumen de las exportaciones de melón a EEUU procedente de Panamá.

Es importante resaltar, que el valor de exportación del melón procedente de Panamá a EEUU ha variado significativamente; las cifras reportadas del Departamento de Comercio de los Estados Unidos, señalan que en 1983 se exportaron B/.73,000 y en 1986, se reportó un valor de B/.2.8 millones.

Canadá: Constituye un buen mercado para el melón, aunque este mercado está prácticamente dominado por los Estados Unidos.

Países Proveedores: Estados Unidos, México, Chile y Puerto Rico, principalmente.

En 1984 las importaciones de melón Cantaloupes fueron de 58,669 toneladas, de las cuales el 66.5% fueron suministradas por los Estados Unidos, mientras que las importaciones de melón Honeydew, Casaba, Crenshaw fueron de 87,570 toneladas, siendo los principales países proveedores en orden de importancia y su participación en el mercado: Estados Unidos (80%), México (7%), Chile (3.9%), Honduras (0.9%), El Salvador (0.5%), Costa Rica (0.5%), República Dominicana (0.2%), entre otros.

Reino Unido: Constituye uno de los principales mercados para el melón en Europa. Las importaciones del melón en el Reino Unido según cifras de 1979, ascendió a un total de 57,155 toneladas.

Países Proveedores: Colombia participó con un 2.4% del mercado y Chile con el 1.5%.

Holanda: De acuerdo a cifras de 1979, las importaciones de melones en Holanda ascendieron a un total de 19,252 toneladas.

Países Proveedores: Países Latinoamericanos tales como: Chile, Ecuador y Colombia participaron con el 1.5%, 1.4% y 1.1% del mercado respectivamente.

2.2 Precios

2.2.1 Precios Internacionales

Las fluctuaciones en los precios, generalmente pueden ocurrir por períodos o por distancias en cada uno de estos mercados. Cabe señalar que las fluctuaciones internas entre cada período son también significativas por lo que es conveniente determinar y examinar los precios altos en cada período.

A continuación presentamos el comportamiento de los precios internacionales, en los últimos años en los mercados de Estados Unidos, Canadá, Reino Unido y Holanda.

Mercado de los Estados Unidos:

New York: De acuerdo a las cifras reportadas por el mercado al por mayor de New York de 1980/81 a 1986/87 los precios del melón Honeydew de exportación permanecieron con promedio constante, B/.10.32/cajas de 26 libras.

1918-1919
The following table shows the number of persons who were employed in the various occupations in the United States in 1918 and 1919. The figures are in thousands.

Table 1. Employment in various occupations, 1918 and 1919.

Source: Bureau of Economic Warfare, *Employment in Various Occupations, 1918 and 1919*.

The following table shows the number of persons who were employed in the various occupations in the United States in 1918 and 1919. The figures are in thousands.

Table 2. Employment in various occupations, 1918 and 1919.

Source: Bureau of Economic Warfare, *Employment in Various Occupations, 1918 and 1919*.

The following table shows the number of persons who were employed in the various occupations in the United States in 1918 and 1919. The figures are in thousands.

Table 3. Employment in various occupations, 1918 and 1919.

Source: Bureau of Economic Warfare, *Employment in Various Occupations, 1918 and 1919*.

The following table shows the number of persons who were employed in the various occupations in the United States in 1918 and 1919. The figures are in thousands.

Table 4. Employment in various occupations, 1918 and 1919.

Source: Bureau of Economic Warfare, *Employment in Various Occupations, 1918 and 1919*.

The following table shows the number of persons who were employed in the various occupations in the United States in 1918 and 1919. The figures are in thousands.

Table 5. Employment in various occupations, 1918 and 1919.

Source: Bureau of Economic Warfare, *Employment in Various Occupations, 1918 and 1919*.

Florida: Durante la temporada de 1986/87 se provocó una situación que afectó a muchos exportadores de la región. En los primeros meses del año predominaron bajos precios aún por debajo de los costos de comercialización sin comisión de ventas; durante los meses de Marzo y Abril los precios se recuperaron considerablemente pero aún así no se logró un margen razonable.

Los Angeles: Para el año 1987 el mercado de Florida mostró precios bajos en comparación con el de los Angeles, fluctuando en márgenes entre B/.2.00 y B/.7.00 dependiendo de la semana de envío del producto, esto es debido principalmente a las distancias existentes en cada uno de estos mercados.

Mercado de Canadá: En el mercado de Toronto, los Melones Cantaloupes se cotizaron en Febrero de 1987 a un precio mayorista que fluctuó entre 15.00 - 25.00 (9 a 18 unidades); mientras que en el mercado de Montreal, 12.00 - 18.00. Los Melones Honeydew (6-9 / cajas) en Toronto se cotizaron entre 8.00 - 10.00, fluctuó entre B/.9.50 - B/.14.00.

Mercado de Reino Unido: En el mercado de Reino Unido el Melón Honeydew, en Abril 1987, alcanzó el precio mayorista 0.95-1.40/Kilo de melones procedente de España y Africa del Sur.

Mercado de Holanda: En el mercado de Holanda, en el período Abril 1987, el precio mayorista fluctuó entre B/.2.40 - B/.3.30 / Kilo de melones procedente de Chile y Brasil.

2.2.2 Precios Locales

Los precios locales por cada ciento de melón en el Mercado Agrícola de la ciudad de Panamá, presentan una tendencia al alza, alzando el precio de B/.47.42 (0.47 por unidad) en 1983. De 1980 a 1986, los precios del melón alcanzaron una tasa de 3.0% como crecimiento promedio anual. Cuadro N°3.

2.3 Balance de Oferta y Demanda y Participación del Mercado Panameño en las Exportaciones del Melón. Período: 1988-1993.

2.3.1. Dimensión del Mercado Panameño en las Exportaciones.

La participación del mercado panameño del melón para los próximos cinco (5) años se determinó en base al 10% de las importaciones totales de Estados Unidos (estimada para 1987), siendo aproximadamente, 19.4 mil toneladas de melón. Cuadro N° 4.

2.3.1.1 Volumen para la Exportación

En el Cuadro N° 5 se presenta el volumen de exportación estimado para un período de cinco (5) años. En el quinto año se logra obtener la oferta exportable correspondiente al 10% de las importaciones totales (1987) de los EEUU.

... ..
... ..
... ..
... ..
... ..

... ..
... ..
... ..
... ..

... ..
... ..
... ..
... ..

... ..
... ..
... ..
... ..

... ..
... ..
... ..
... ..

... ..
... ..
... ..
... ..
... ..

... ..
... ..
... ..

... ..
... ..
... ..
... ..
... ..

... ..
... ..
... ..
... ..
... ..

2.3.1.2 Superficie a sembrarse por regiones.

En base al rendimiento de 11.3 toneladas / Ha, durante un período de cinco (5) años se espera incrementar el número de hectáreas existentes que son aproximadamente 1,076 a 1,916 hectáreas, representando el incremento en 840 Ha. En los Cuadros N° 6 y N° 7 se detalla el incremento de la superficie por regiones y el número de productores beneficiados.

2.3.2 Posibles Mercados de Exportación.

Estados Unidos y Canadá son los mercados considerados, principalmente por la relativa cercanía a Panamá y un costo de transporte más bajo en comparación a los mercados Europeos.

Existen otros mercados, principalmente los países industriales, tales como: Reino Unido, Alemania y Holanda.

2.3.2.1 Variedades y Características.

Variedades: Cantaloupe, Honeydew, Casaba, Crenshaw Persian, Juan Canary y Santa Claus.

En el Cuadro N° 8 se presentan algunas características de estas variedades de melón de exportación.

2.3.2.2 Epoca: A continuación se señala el período más apropiado para la exportación del melón, según mercado y variedad.

Mercado de los Estados Unidos:

Variedad Cantaloupe: Los períodos más apropiados para su venta al mercado Americano son entre los meses de Octubre y Abril.

Variedad Honeydew: Los períodos más apropiados para su venta a este mercado son entre los meses de Noviembre y Abril.

Durante los meses de Noviembre a Abril se registrarán las temporadas frías lo cual no permite la producción de melones en este mercado; por lo que las épocas de mayor exportación se ubican en ese período para los países del área. Mientras que los períodos de mayor producción de melón en Estados Unidos (Arizona, California, Texas, principalmente) se dan entre los meses de Junio a Septiembre.

Mercado de Canadá:

Variedad Cantaloupe: Las importaciones de melones cantaloupes se efectúan durante todo el año siendo las más altas entre Junio - Agosto y las más bajas entre Diciembre - Febrero.

Variedades Honeydew, Casaba y Crenshaw: Las importaciones se efectúan a lo largo del año siendo las más altas de Junio a Octubre.

The following table shows the results of the survey conducted in the year 1980. The data is presented in a tabular format, with columns representing different categories and rows representing specific data points. The table is organized into several sections, each corresponding to a different aspect of the survey. The first section deals with the general characteristics of the respondents, while the second section focuses on their educational attainment and professional background. The third section examines their views on various social and economic issues, and the fourth section discusses their opinions on government policies and programs. The data is presented in a clear and concise manner, allowing for easy comparison and analysis of the results. The table is organized into several sections, each corresponding to a different aspect of the survey. The first section deals with the general characteristics of the respondents, while the second section focuses on their educational attainment and professional background. The third section examines their views on various social and economic issues, and the fourth section discusses their opinions on government policies and programs. The data is presented in a clear and concise manner, allowing for easy comparison and analysis of the results.

Category	Response	Percentage
Age Group	18-24	15%
Age Group	25-34	25%
Age Group	35-44	30%
Age Group	45-54	20%
Age Group	55-64	10%
Education Level	High School	45%
Education Level	Some College	30%
Education Level	Bachelor's Degree	15%
Education Level	Master's Degree	5%
Education Level	PhD	5%
Professional Background	Business	35%
Professional Background	Education	20%
Professional Background	Healthcare	15%
Professional Background	Government	10%
Professional Background	Other	20%
Views on Social Issues	Conservative	40%
Views on Social Issues	Liberal	35%
Views on Social Issues	Moderate	25%
Views on Economic Issues	Free Market	55%
Views on Economic Issues	Government Intervention	45%
Opinions on Government Policies	Support	60%
Opinions on Government Policies	Oppose	40%

2.4 Aspectos Básicos de la Comercialización

2.4.1. Canales de Comercialización

2.4.1.1 Proceso de Comercialización Interna del Producto para consumo local.

Los canales más utilizados para comercializar el melón internamente son los siguientes:

- (1) Del productor los melones son adquiridos por los intermediarios o camioneros quienes a su vez los distribuyen a compradores ubicados en la Central Mayorista o Mercado de Abasto en Panamá o a los principales mercados locales en David, Chorrera, Santiago, Panamá, Chitré, Colón, etc.
- (2) Estos compradores ubicados en la Central Mayorista venden los melones a minoristas quienes a su vez los venden a tiendas detallistas o al consumidor;
- (3) En algunas ocasiones productores, en su mayoría grandes o medianos, venden directamente sus productos a las Centrales Mayoristas.

2.4.1.2 Proceso de Comercialización del Melón con destino a la exportación.

En términos generales los melones que son destinados al mercado de exportación, el productor los vende directamente a las plantas de empaque. En el Diagrama N° 1 se presentan los Canales de Comercialización del melón con destino a la exportación.

2.4.1.3 Canales de distribución utilizados en los Mercado de Exportación.

En los Diagramas N° 2, N° 3, N° 4 y N° 5 se presentan los principales canales de comercialización utilizados en los mercados de los EEUU, Canadá, Holanda y Reino Unido.

2.4.2 Costos y Márgenes.

2.4.2.1 Costo de Producción del Melón.

El costo de producción por hectáreas del melón es aproximadamente B/.2,167.90. el cual se encuentra distribuido de la siguiente forma: Capital fijo (7.32%), Maquinaria (5.32%), Insumos (30.23%), M.O. (25.18%), otros gastos (31.95%).

En el Cuadro N° 9 se presenta la Estructura del Costo de Producción.

2.4.2.2 Costos de Comercialización del Melón para la Exportación.

En el Cuadro N° 10 se presentan los costos de comercialización que corresponden hasta el Puerto de Miami, si el producto se enviará hasta New York, se cargaría un costo adicional entre B/.1.00 y

1949

1949

1949

1949

1949

1949

1949

1949

1949

1949

1949

1949

1949

1949

1949

1949

1949

1949

1949

1949

1949

B/.1.27 por caja y si es enviado vía terrestre hacia Los Angeles entre B/.2.00 y B/.2.50 por caja; y además, el costo adicional de reembarque es decir de pasar a otros contenedores en los Estados Unidos.

Lo anterior se debe a que nuestro País carece de un servicio de transporte de carga marítimo contenerizado que le permita hacer llegar sus productos directamente de los puntos de mayor consumo (New York, Los Angeles, etc.); tal situación ha provocado que todos los envíos de melones tengan que entrar por el Puerto de Miami, teniendo que cargar el costo adicional de transporte interno en Estados Unidos, lo cual nos hace menos competitivos frente a países como México, Guatemala, que van directamente vía terrestre a la Costa Oeste de los Estados Unidos y del resto de los países del Caribe que tienen menos costos de flete y cuentan con mayor disponibilidad de rutas navieras hacia New York, Miami y Canadá. Cuadro N° 11.

De los costos de comercialización el que tiene mayor repercusiones sobre las exportaciones, es el costo de Transferencia que representa el 48.4% del total de los costos, le sigue el envase, embalaje y paletización que ocupa 23.3% y el resto (28.3%) de los costos de comercialización se erogan en almacenamiento, administración, trámites de exportación y comisión por venta.

De acuerdo a la estructura del Costo de Exportación del Melón, 1987, se estima que este producto podría colocarse en un costo FOB de 0.19 centavos / libras y a un costo aproximado CIF - E.U. a 0.29 centavos/libras.

Al mercado de Holanda y Reino Unido, se han realizado estimaciones, considerando un costo de exportación CIF de 0.94 centavos/libra.

2.4.2.3 Márgenes de Ganancia.

Margen de Ganancia para el Productor.

Unidad de Venta: Caja de 26 libras de melón

Información: Costo de producción/Ha.: B/.2,167.90; Rend./Ha.: 11.3 ton.

Cálculo: (1)

Precio de 1 caja de Melón en la empacadora	B/. 3.00
- Costo de Producción de 1 caja de melón	<u>2.24</u>
Margen de Ganancia para el productor/caja	0.76

(1) Estimación en base a la información de los Capítulos III y V en cuanto a precio de venta, costos y rendimientos.

Márgen de Ganancia para el Exportador

El márgen de Ganancia que obtenga el exportador dependerá principalmente de las fluctuaciones en los precios del producto. A continuación presentamos los efectos de estas fluctuaciones en los márgenes de Ganancia (o pérdida):

Florida: Precio Promedio Mayorista del Melón Honeydew,
año 1987

Mes	Precio B/. caja	Costo B/. caja	Comisión por Venta del precio/caja	Diferencia Neta/caja
Enero	7.04	7.66	0.84	(1.46)
Febrero	5.86	7.66	0.70	(2.50)
Marzo	13.25	7.66	1.59	4.00
Abril	9.88	7.66	1.19	1.03
Promedio	9.00	7.66	1.08	0.26

FUENTE: IPCE

2.4.3 Contactos de Venta

En el Anexo N° 1 presentamos un listado de los posibles importadores o contactos de venta para este producto. Es importante indicar que los diferentes mercados poseen normas que regulan la calidad del producto.

3. Trámites y Procedimientos para la Exportación.

Con el propósito de agilizar las exportaciones el Instituto Panameño de Comercio Exterior (IPCE) centralizará dentro de sus dependencias los trámites de la Documentación necesaria para las exportaciones, incluyendo aquellas de competencia de otras entidades.

Para la Exportación de Productos Panameños se requieren los siguientes Documentos: Formulario Aduanero, Factura Comercial, Lista de empaque, Certificado de Origen (Formulario A), otros certificados (Calidad, Fitosanitario, Sanidad Pública) y Documentos Especiales. En el Diagrama N° 6 se indica la Documentación requerida, donde se solicita y Tipos de cotizaciones generalmente utilizadas para las exportaciones.

4. Financiamiento.

En función de los costos de producción por hectáreas para financiar el incremento de área que representan 840 Has. para los cinco (5) años se requiere B/.1.8 millones; y para continuar con el establecimiento de las 1.076 Has., B/.2.3 millones; en total se requieren B/.4.1 millones para cumplir con las metas de producción propuestas con miras a la exportación durante los cinco (5) años del Programa (19,381 Toneladas).

Handwritten header text, possibly a title or reference number.

Handwritten text block, possibly a list or table of entries.

Handwritten text block, possibly a continuation of the list or table.

Handwritten text block, possibly a section header or a specific entry.

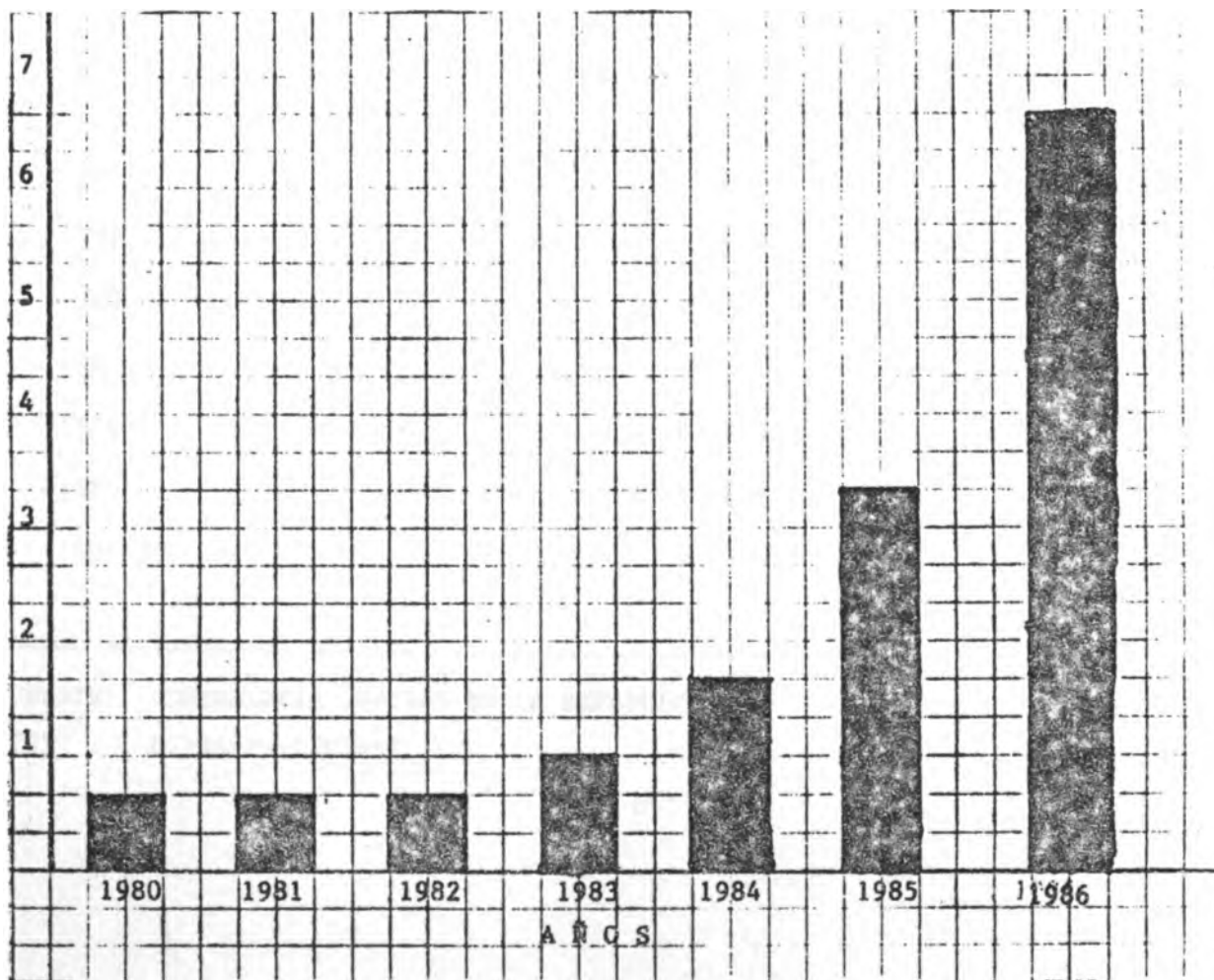
Handwritten text block, possibly a paragraph or a detailed entry.

Handwritten text block, possibly a list or table of entries.

Handwritten text block, possibly a list or table of entries.

GRAFICA N° 1
COMPORTAMIENTO DE LA PRODUCCION NACIONAL DE MELON

VOLUMEN MILES DE TON.



WORMS AND SLUGS

WORMS AND SLUGS

PANAMA. PRODUCCION DE MELON, 1980 - 1986

AÑO	VOLUMEN (TONELADAS METRICAS)
1980	722.6
1981	734.9
1982	744.4
1983	1139.4
1984	1639.4
1985	3301.8
1986 (P)	6650.0

FUENTE: CONTRALORIA GENERAL DE LA REPUBLICA
(P) CIFRA PRELIMINAR

ANAMA 1981 1980 1979 1978 1977 1976 1975 1974 1973 1972 1971 1970 1969 1968 1967 1966 1965 1964 1963 1962 1961 1960 1959 1958 1957 1956 1955 1954 1953 1952 1951 1950 1949 1948 1947 1946 1945 1944 1943 1942 1941 1940 1939 1938 1937 1936 1935 1934 1933 1932 1931 1930 1929 1928 1927 1926 1925 1924 1923 1922 1921 1920 1919 1918 1917 1916 1915 1914 1913 1912 1911 1910 1909 1908 1907 1906 1905 1904 1903 1902 1901 1900 1899 1898 1897 1896 1895 1894 1893 1892 1891 1890 1889 1888 1887 1886 1885 1884 1883 1882 1881 1880 1879 1878 1877 1876 1875 1874 1873 1872 1871 1870 1869 1868 1867 1866 1865 1864 1863 1862 1861 1860 1859 1858 1857 1856 1855 1854 1853 1852 1851 1850 1849 1848 1847 1846 1845 1844 1843 1842 1841 1840 1839 1838 1837 1836 1835 1834 1833 1832 1831 1830 1829 1828 1827 1826 1825 1824 1823 1822 1821 1820 1819 1818 1817 1816 1815 1814 1813 1812 1811 1810 1809 1808 1807 1806 1805 1804 1803 1802 1801 1800 1799 1798 1797 1796 1795 1794 1793 1792 1791 1790 1789 1788 1787 1786 1785 1784 1783 1782 1781 1780 1779 1778 1777 1776 1775 1774 1773 1772 1771 1770 1769 1768 1767 1766 1765 1764 1763 1762 1761 1760 1759 1758 1757 1756 1755 1754 1753 1752 1751 1750 1749 1748 1747 1746 1745 1744 1743 1742 1741 1740 1739 1738 1737 1736 1735 1734 1733 1732 1731 1730 1729 1728 1727 1726 1725 1724 1723 1722 1721 1720 1719 1718 1717 1716 1715 1714 1713 1712 1711 1710 1709 1708 1707 1706 1705 1704 1703 1702 1701 1700 1699 1698 1697 1696 1695 1694 1693 1692 1691 1690 1689 1688 1687 1686 1685 1684 1683 1682 1681 1680 1679 1678 1677 1676 1675 1674 1673 1672 1671 1670 1669 1668 1667 1666 1665 1664 1663 1662 1661 1660 1659 1658 1657 1656 1655 1654 1653 1652 1651 1650 1649 1648 1647 1646 1645 1644 1643 1642 1641 1640 1639 1638 1637 1636 1635 1634 1633 1632 1631 1630 1629 1628 1627 1626 1625 1624 1623 1622 1621 1620 1619 1618 1617 1616 1615 1614 1613 1612 1611 1610 1609 1608 1607 1606 1605 1604 1603 1602 1601 1600 1599 1598 1597 1596 1595 1594 1593 1592 1591 1590 1589 1588 1587 1586 1585 1584 1583 1582 1581 1580 1579 1578 1577 1576 1575 1574 1573 1572 1571 1570 1569 1568 1567 1566 1565 1564 1563 1562 1561 1560 1559 1558 1557 1556 1555 1554 1553 1552 1551 1550 1549 1548 1547 1546 1545 1544 1543 1542 1541 1540 1539 1538 1537 1536 1535 1534 1533 1532 1531 1530 1529 1528 1527 1526 1525 1524 1523 1522 1521 1520 1519 1518 1517 1516 1515 1514 1513 1512 1511 1510 1509 1508 1507 1506 1505 1504 1503 1502 1501 1500 1499 1498 1497 1496 1495 1494 1493 1492 1491 1490 1489 1488 1487 1486 1485 1484 1483 1482 1481 1480 1479 1478 1477 1476 1475 1474 1473 1472 1471 1470 1469 1468 1467 1466 1465 1464 1463 1462 1461 1460 1459 1458 1457 1456 1455 1454 1453 1452 1451 1450 1449 1448 1447 1446 1445 1444 1443 1442 1441 1440 1439 1438 1437 1436 1435 1434 1433 1432 1431 1430 1429 1428 1427 1426 1425 1424 1423 1422 1421 1420 1419 1418 1417 1416 1415 1414 1413 1412 1411 1410 1409 1408 1407 1406 1405 1404 1403 1402 1401 1400 1399 1398 1397 1396 1395 1394 1393 1392 1391 1390 1389 1388 1387 1386 1385 1384 1383 1382 1381 1380 1379 1378 1377 1376 1375 1374 1373 1372 1371 1370 1369 1368 1367 1366 1365 1364 1363 1362 1361 1360 1359 1358 1357 1356 1355 1354 1353 1352 1351 1350 1349 1348 1347 1346 1345 1344 1343 1342 1341 1340 1339 1338 1337 1336 1335 1334 1333 1332 1331 1330 1329 1328 1327 1326 1325 1324 1323 1322 1321 1320 1319 1318 1317 1316 1315 1314 1313 1312 1311 1310 1309 1308 1307 1306 1305 1304 1303 1302 1301 1300 1299 1298 1297 1296 1295 1294 1293 1292 1291 1290 1289 1288 1287 1286 1285 1284 1283 1282 1281 1280 1279 1278 1277 1276 1275 1274 1273 1272 1271 1270 1269 1268 1267 1266 1265 1264 1263 1262 1261 1260 1259 1258 1257 1256 1255 1254 1253 1252 1251 1250 1249 1248 1247 1246 1245 1244 1243 1242 1241 1240 1239 1238 1237 1236 1235 1234 1233 1232 1231 1230 1229 1228 1227 1226 1225 1224 1223 1222 1221 1220 1219 1218 1217 1216 1215 1214 1213 1212 1211 1210 1209 1208 1207 1206 1205 1204 1203 1202 1201 1200 1199 1198 1197 1196 1195 1194 1193 1192 1191 1190 1189 1188 1187 1186 1185 1184 1183 1182 1181 1180 1179 1178 1177 1176 1175 1174 1173 1172 1171 1170 1169 1168 1167 1166 1165 1164 1163 1162 1161 1160 1159 1158 1157 1156 1155 1154 1153 1152 1151 1150 1149 1148 1147 1146 1145 1144 1143 1142 1141 1140 1139 1138 1137 1136 1135 1134 1133 1132 1131 1130 1129 1128 1127 1126 1125 1124 1123 1122 1121 1120 1119 1118 1117 1116 1115 1114 1113 1112 1111 1110 1109 1108 1107 1106 1105 1104 1103 1102 1101 1100 1099 1098 1097 1096 1095 1094 1093 1092 1091 1090 1089 1088 1087 1086 1085 1084 1083 1082 1081 1080 1079 1078 1077 1076 1075 1074 1073 1072 1071 1070 1069 1068 1067 1066 1065 1064 1063 1062 1061 1060 1059 1058 1057 1056 1055 1054 1053 1052 1051 1050 1049 1048 1047 1046 1045 1044 1043 1042 1041 1040 1039 1038 1037 1036 1035 1034 1033 1032 1031 1030 1029 1028 1027 1026 1025 1024 1023 1022 1021 1020 1019 1018 1017 1016 1015 1014 1013 1012 1011 1010 1009 1008 1007 1006 1005 1004 1003 1002 1001 1000 999 998 997 996 995 994 993 992 991 990 989 988 987 986 985 984 983 982 981 980 979 978 977 976 975 974 973 972 971 970 969 968 967 966 965 964 963 962 961 960 959 958 957 956 955 954 953 952 951 950 949 948 947 946 945 944 943 942 941 940 939 938 937 936 935 934 933 932 931 930 929 928 927 926 925 924 923 922 921 920 919 918 917 916 915 914 913 912 911 910 909 908 907 906 905 904 903 902 901 900 899 898 897 896 895 894 893 892 891 890 889 888 887 886 885 884 883 882 881 880 879 878 877 876 875 874 873 872 871 870 869 868 867 866 865 864 863 862 861 860 859 858 857 856 855 854 853 852 851 850 849 848 847 846 845 844 843 842 841 840 839 838 837 836 835 834 833 832 831 830 829 828 827 826 825 824 823 822 821 820 819 818 817 816 815 814 813 812 811 810 809 808 807 806 805 804 803 802 801 800 799 798 797 796 795 794 793 792 791 790 789 788 787 786 785 784 783 782 781 780 779 778 777 776 775 774 773 772 771 770 769 768 767 766 765 764 763 762 761 760 759 758 757 756 755 754 753 752 751 750 749 748 747 746 745 744 743 742 741 740 739 738 737 736 735 734 733 732 731 730 729 728 727 726 725 724 723 722 721 720 719 718 717 716 715 714 713 712 711 710 709 708 707 706 705 704 703 702 701 700 699 698 697 696 695 694 693 692 691 690 689 688 687 686 685 684 683 682 681 680 679 678 677 676 675 674 673 672 671 670 669 668 667 666 665 664 663 662 661 660 659 658 657 656 655 654 653 652 651 650 649 648 647 646 645 644 643 642 641 640 639 638 637 636 635 634 633 632 631 630 629 628 627 626 625 624 623 622 621 620 619 618 617 616 615 614 613 612 611 610 609 608 607 606 605 604 603 602 601 600 599 598 597 596 595 594 593 592 591 590 589 588 587 586 585 584 583 582 581 580 579 578 577 576 575 574 573 572 571 570 569 568 567 566 565 564 563 562 561 560 559 558 557 556 555 554 553 552 551 550 549 548 547 546 545 544 543 542 541 540 539 538 537 536 535 534 533 532 531 530 529 528 527 526 525 524 523 522 521 520 519 518 517 516 515 514 513 512 511 510 509 508 507 506 505 504 503 502 501 500 499 498 497 496 495 494 493 492 491 490 489 488 487 486 485 484 483 482 481 480 479 478 477 476 475 474 473 472 471 470 469 468 467 466 465 464 463 462 461 460 459 458 457 456 455 454 453 452 451 450 449 448 447 446 445 444 443 442 441 440 439 438 437 436 435 434 433 432 431 430 429 428 427 426 425 424 423 422 421 420 419 418 417 416 415 414 413 412 411 410 409 408 407 406 405 404 403 402 401 400 399 398 397 396 395 394 393 392 391 390 389 388 387 386 385 384 383 382 381 380 379 378 377 376 375 374 373 372 371 370 369 368 367 366 365 364 363 362 361 360 359 358 357 356 355 354 353 352 351 350 349 348 347 346 345 344 343 342 341 340 339 338 337 336 335 334 333 332 331 330 329 328 327 326 325 324 323 322 321 320 319 318 317 316 315 314 313 312 311 310 309 308 307 306 305 304 303 302 301 300 299 298 297 296 295 294 293 292 291 290 289 288 287 286 285 284 283 282 281 280 279 278 277 276 275 274 273 272 271 270 269 268 267 266 265 264 263 262 261 260 259 258 257 256 255 254 253 252 251 250 249 248 247 246 245 244 243 242 241 240 239 238 237 236 235 234 233 232 231 230 229 228 227 226 225 224 223 222 221 220 219 218 217 216 215 214 213 212 211 210 209 208 207 206 205 204 203 202 201 200 199 198 197 196 195 194 193 192 191 190 189 188 187 186 185 184 183 182 181 180 179 178 177 176 175 174 173 172 171 170 169 168 167 166 165 164 163 162 161 160 159 158 157 156 155 154 153 152 151 150 149 148 147 146 145 144 143 142 141 140 139 138 137 136 135 134 133 132 131 130 129 128 127 126 125 124 123 122 121 120 119 118 117 116 115 114 113 112 111 110 109 108 107 106 105 104 103 102 101 100 99 98 97 96 95 94 93 92 91 90 89 88 87 86 85 84 83 82 81 80 79 78 77 76 75 74 73 72 71 70 69 68 67 66 65 64 63 62 61 60 59 58 57 56 55 54 53 52 51 50 49 48 47 46 45 44 43 42 41 40 39 38 37 36 35 34 33 32 31 30 29 28 27 26 25 24 23 22 21 20 19 18 17 16 15 14 13 12 11 10 9 8 7 6 5 4 3 2 1 0

(DATA FROM BUREAU OF STATISTICS)

SECTION

1981

1980

1979

1978

1977

1976

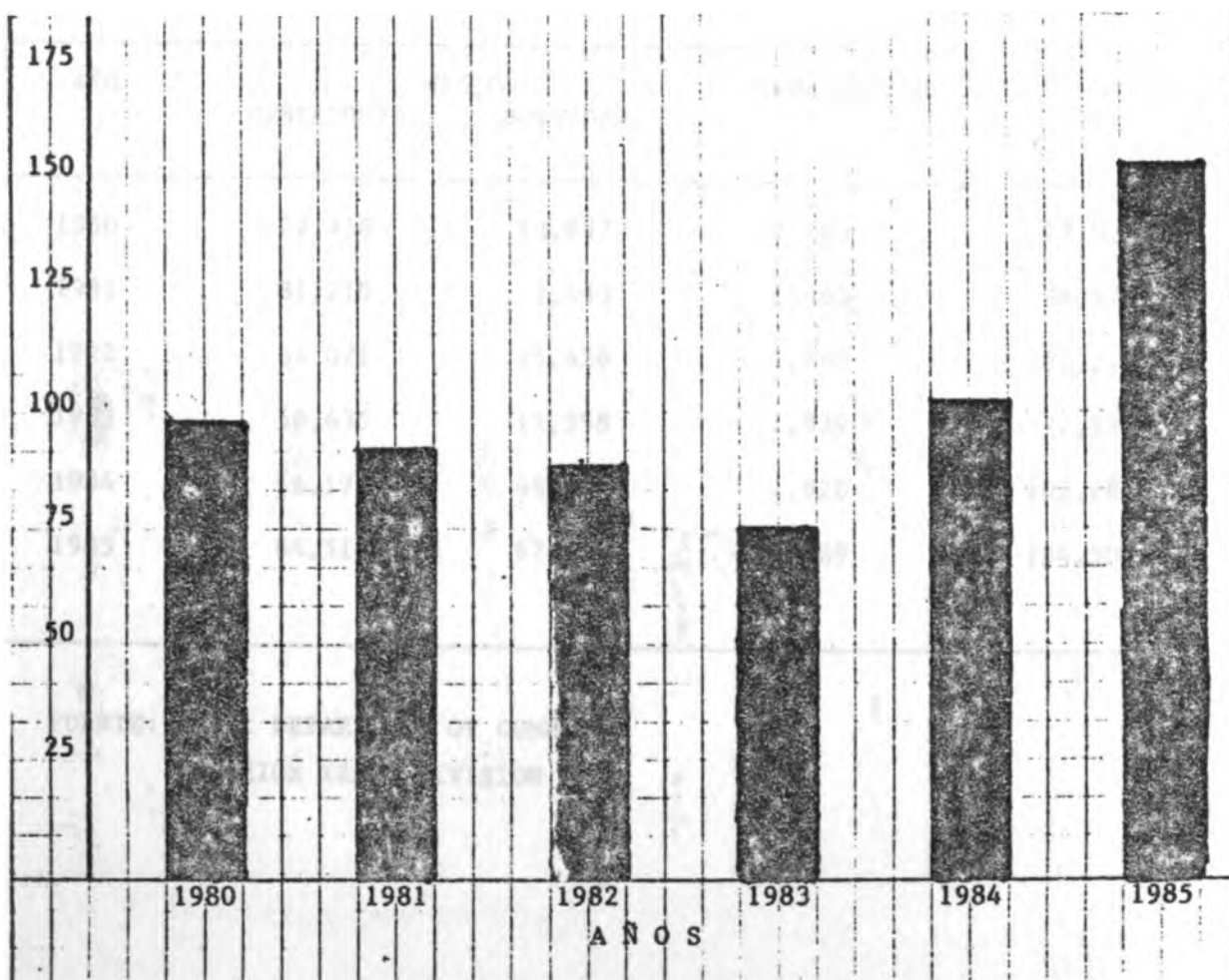
1975

1974

MINISTERIO DE ECONOMIA Y FINANZAS

SECRETARIA DE ECONOMIA

GRAFICA N° 2
ESTADOS UNIDOS: IMPORTACIONES DE MELONES: 1980-1985
VOLUMEN MILES DE TON.



STATION K...
NOV 1941
1881-02-1-08-24017A
2007W 100475

1881-02-1-08-24017A
2007W 100475

ESTADOS UNIDOS. IMPORTACIONES DE MELONES
(1980 - 1985)
EN TONELADAS

AÑO	MEXICO		OTROS PAISES	TOTAL
	CANTALOUPE	HONEYDEW		
1980	72,418	13,837	1,680	87,935
1981	81,219	1,463	1,463	84,227
1982	64,071	15,426	1,780	81,277
1983	58,635	12,358	1,839	72,832
1984	56,171	44,593	1,920	102,684
1985	84,516	67,095	2,889	154,500

FUENTE: U.S. DEPARTMENT OF COMMERCE
FOREIGN TRADE DIVISION

ESTADO DE OBRAS DE CONSTRUCCION EN LA CIUDAD DE MEXICO
SECRETARÍA DE FOMENTO Y OBRAS PÚBLICAS
SECRETARÍA DE ECONOMÍA

CONCEPTO	ESTADO DE OBRAS	ESTADO DE OBRAS	ESTADO DE OBRAS	ESTADO DE OBRAS
1.000	1.000	1.000	1.000	1.000
1.000	1.000	1.000	1.000	1.000
1.000	1.000	1.000	1.000	1.000
1.000	1.000	1.000	1.000	1.000
1.000	1.000	1.000	1.000	1.000
1.000	1.000	1.000	1.000	1.000
1.000	1.000	1.000	1.000	1.000

SECRETARÍA DE FOMENTO Y OBRAS PÚBLICAS
SECRETARÍA DE ECONOMÍA

CUADRO N° 1

PARTICIPACION DE LA PRODUCCION NACIONAL DEL MELON EN EL CONTINENTE AMERICANO

AÑO: 1986

PAIS	PRODUCCION (TON.)	PARTICIPACION (%)
TOTAL CONTINENTAL	1,334,719	100.00
ESTADOS UNIDOS	1,037,247	77.71
MEXICO	224,068	16.79
GUATEMALA	19,357	01.45
REP. DOMINICANA	16,566	01.24
HONDURAS	9,946	00.77
EL SALVADOR	7,300	00.55
PANAMA	6,650	00.49
CHILE	4,952	00.37
VENEZUELA	2,896	00.21
ECUADOR	2,651	00.20
JAMAICA	1,633	00.12
OTRAS	1,453	00.10

FUENTE: Documento Fusades
Foreign Agricultural Trade of U.S.A.

1958

PARTICIPACION DE LA PRODUCCION NACIONAL DE ERLENBERG EN EL MONTAJE AMERICANO

1958

PARTICIPACION (%)	MONEDAS NACIONALES	PAIS
00.00	100.00	ERLENBERG
17.31	100.00	ERLENBERG
17.31	100.00	ERLENBERG
34.62	100.00	ERLENBERG
51.93	100.00	ERLENBERG
69.24	100.00	ERLENBERG
86.55	100.00	ERLENBERG
103.86	100.00	ERLENBERG
121.17	100.00	ERLENBERG
138.48	100.00	ERLENBERG
155.79	100.00	ERLENBERG
173.10	100.00	ERLENBERG
190.41	100.00	ERLENBERG
207.72	100.00	ERLENBERG
225.03	100.00	ERLENBERG
242.34	100.00	ERLENBERG
259.65	100.00	ERLENBERG
276.96	100.00	ERLENBERG
294.27	100.00	ERLENBERG
311.58	100.00	ERLENBERG
328.89	100.00	ERLENBERG
346.20	100.00	ERLENBERG
363.51	100.00	ERLENBERG
380.82	100.00	ERLENBERG
398.13	100.00	ERLENBERG
415.44	100.00	ERLENBERG
432.75	100.00	ERLENBERG
450.06	100.00	ERLENBERG
467.37	100.00	ERLENBERG
484.68	100.00	ERLENBERG
502.00	100.00	ERLENBERG
519.31	100.00	ERLENBERG
536.62	100.00	ERLENBERG
553.93	100.00	ERLENBERG
571.24	100.00	ERLENBERG
588.55	100.00	ERLENBERG
605.86	100.00	ERLENBERG
623.17	100.00	ERLENBERG
640.48	100.00	ERLENBERG
657.79	100.00	ERLENBERG
675.10	100.00	ERLENBERG
692.41	100.00	ERLENBERG
709.72	100.00	ERLENBERG
727.03	100.00	ERLENBERG
744.34	100.00	ERLENBERG
761.65	100.00	ERLENBERG
778.96	100.00	ERLENBERG
796.27	100.00	ERLENBERG
813.58	100.00	ERLENBERG
830.89	100.00	ERLENBERG
848.20	100.00	ERLENBERG
865.51	100.00	ERLENBERG
882.82	100.00	ERLENBERG
900.13	100.00	ERLENBERG
917.44	100.00	ERLENBERG
934.75	100.00	ERLENBERG
952.06	100.00	ERLENBERG
969.37	100.00	ERLENBERG
986.68	100.00	ERLENBERG
1004.00	100.00	ERLENBERG
1021.31	100.00	ERLENBERG
1038.62	100.00	ERLENBERG
1055.93	100.00	ERLENBERG
1073.24	100.00	ERLENBERG
1090.55	100.00	ERLENBERG
1107.86	100.00	ERLENBERG
1125.17	100.00	ERLENBERG
1142.48	100.00	ERLENBERG
1159.79	100.00	ERLENBERG
1177.10	100.00	ERLENBERG
1194.41	100.00	ERLENBERG
1211.72	100.00	ERLENBERG
1229.03	100.00	ERLENBERG
1246.34	100.00	ERLENBERG
1263.65	100.00	ERLENBERG
1280.96	100.00	ERLENBERG
1298.27	100.00	ERLENBERG
1315.58	100.00	ERLENBERG
1332.89	100.00	ERLENBERG
1350.20	100.00	ERLENBERG
1367.51	100.00	ERLENBERG
1384.82	100.00	ERLENBERG
1402.13	100.00	ERLENBERG
1419.44	100.00	ERLENBERG
1436.75	100.00	ERLENBERG
1454.06	100.00	ERLENBERG
1471.37	100.00	ERLENBERG
1488.68	100.00	ERLENBERG
1505.99	100.00	ERLENBERG
1523.30	100.00	ERLENBERG
1540.61	100.00	ERLENBERG
1557.92	100.00	ERLENBERG
1575.23	100.00	ERLENBERG
1592.54	100.00	ERLENBERG
1609.85	100.00	ERLENBERG
1627.16	100.00	ERLENBERG
1644.47	100.00	ERLENBERG
1661.78	100.00	ERLENBERG
1679.09	100.00	ERLENBERG
1696.40	100.00	ERLENBERG
1713.71	100.00	ERLENBERG
1731.02	100.00	ERLENBERG
1748.33	100.00	ERLENBERG
1765.64	100.00	ERLENBERG
1782.95	100.00	ERLENBERG
1800.26	100.00	ERLENBERG
1817.57	100.00	ERLENBERG
1834.88	100.00	ERLENBERG
1852.19	100.00	ERLENBERG
1869.50	100.00	ERLENBERG
1886.81	100.00	ERLENBERG
1904.12	100.00	ERLENBERG
1921.43	100.00	ERLENBERG
1938.74	100.00	ERLENBERG
1956.05	100.00	ERLENBERG
1973.36	100.00	ERLENBERG
1990.67	100.00	ERLENBERG
2007.98	100.00	ERLENBERG
2025.29	100.00	ERLENBERG
2042.60	100.00	ERLENBERG
2059.91	100.00	ERLENBERG
2077.22	100.00	ERLENBERG
2094.53	100.00	ERLENBERG
2111.84	100.00	ERLENBERG
2129.15	100.00	ERLENBERG
2146.46	100.00	ERLENBERG
2163.77	100.00	ERLENBERG
2181.08	100.00	ERLENBERG
2198.39	100.00	ERLENBERG
2215.70	100.00	ERLENBERG
2233.01	100.00	ERLENBERG
2250.32	100.00	ERLENBERG
2267.63	100.00	ERLENBERG
2284.94	100.00	ERLENBERG
2302.25	100.00	ERLENBERG
2319.56	100.00	ERLENBERG
2336.87	100.00	ERLENBERG
2354.18	100.00	ERLENBERG
2371.49	100.00	ERLENBERG
2388.80	100.00	ERLENBERG
2406.11	100.00	ERLENBERG
2423.42	100.00	ERLENBERG
2440.73	100.00	ERLENBERG
2458.04	100.00	ERLENBERG
2475.35	100.00	ERLENBERG
2492.66	100.00	ERLENBERG
2510.00	100.00	ERLENBERG

ERLENBERG

1958

CUADRO N° 2
PANAMA, EXPORTACIONES DE MELON HONEYDEW CANTALOUPE
AÑOS: 1980 - 1985

EN TONELADAS

AÑOS	VOLUMEN
1980	-
1981	2.1
1982	1.4
1983	385.6
1984	875.4
1985	2,527.1
1986 (P)	8,650.1

(P) CIFRAS PRELIMINARES

FUENTE: CONTRALORIA GENERAL DE LA REPUBLICA

CUADRO N° 3
PANAMA, PRECIO LOCAL DEL MELON RECIBIDO POR CAMIONEROS,
INTERMEDIARIOS Y AGRICULTOR EN EL MERCADO AGRICOLA
DE PANAMA

AÑOS	BALBOAS/CIENTOS
1980	38.39
1981	34.56
1982	46.88
1983	47.48
1984	45.33
1985	46.48
1986	45.75

FUENTE: INSTITUTO DE MERCADEO AGROPECUARIO

S.No.	Description	Area (Acres)	Revenue
1			
2			
3			
4			
5			
6			
7			
8			
9			
10			
11			
12			
13			
14			
15			
16			
17			
18			
19			
20			
21			
22			
23			
24			
25			
26			
27			
28			
29			
30			
31			
32			
33			
34			
35			
36			
37			
38			
39			
40			
41			
42			
43			
44			
45			
46			
47			
48			
49			
50			

STATE OF ANDHRA PRADESH
REVENUE DEPARTMENT
OFFICE OF THE DEPUTY COMMISSIONER
[Name of District]

S.No.	Description	Area (Acres)	Revenue
1			
2			
3			
4			
5			
6			
7			
8			
9			
10			
11			
12			
13			
14			
15			
16			
17			
18			
19			
20			
21			
22			
23			
24			
25			
26			
27			
28			
29			
30			
31			
32			
33			
34			
35			
36			
37			
38			
39			
40			
41			
42			
43			
44			
45			
46			
47			
48			
49			
50			

STATE OF ANDHRA PRADESH
REVENUE DEPARTMENT
OFFICE OF THE DEPUTY COMMISSIONER
[Name of District]

CUADRO N° 4
ESTADOS UNIDOS. IMPORTACIONES DE MELONES
PERIODO: 1980 - 1988

AÑOS	VOLUMEN (EN TONELADAS)
1980	87,935
1981	84,227
1982	81,277
1983	72,832
1984	102,684
1985	154,500
1986 (E)	173,040
1987 (E)	193,805

(E) CIFRAS ESTIMADAS EN BASE A LA TASA DE CRECIMIENTO PROMEDIO DE LAS IMPORTACIONES DE EEUU (12%), POR ING. G. DE CONCEPCION.

ESTADOS UNIDOS LABORATORIOS DE QUIMICA
SER. OFI. 488. 1930

NOMBRE DE LOS COMPONENTES	GMS.
100.00	100.00
100.00	100.00
100.00	100.00
100.00	100.00
100.00	100.00
100.00	100.00
100.00	100.00
100.00	100.00

(3) LIBRARIA DEL MEXICO EN LA CIUDAD DE MEXICO, DISTRITO FEDERAL, MEXICO
REPRODUCCION DE ESTE LIBRO EN LA CIUDAD DE MEXICO, DISTRITO FEDERAL, MEXICO

CUADRO N° 5
PANAMA, VOLUMEN DE MELON PARA LA EXPORTACION,
PERIODO: 1988 - 1993

AÑOS	PERIODO	OFERTA EXPORTABLE		EXPORTACIONES (TM)
		PRODUCCION-CONSUMO (TM)	INTERNO (TM)	
0	1987-1988	12,159	788	11,371
1	1988-1989	12,769	804	11,965
2	1989-1990	14,001	820	13,181
3	1990-1991	15,854	836	15,018
4	1991-1992	18,385	853	17,532
5	1992-1993	21,651	870	20,781

PROYECCIONES EN BASE AL 10% DE LAS IMPORTACIONES TOTALES DE KEUU, DEL AÑO 1987 (193,805 TM; 10% = 19,381 TM)

CUADRO N° 6
PANAMA, INCREMENTO DE AREA POR REGIONES. PERIODO: 1988 - 1993
(EN HECTAREAS)

REGIONES	AÑO: 0	INCREMENTO DE AREA: 1983-1993
R-3 HERRERA	453	352
R-2 COCLE	113	87
R-3 CAPIRA	26	22
R-4 CHEPO	31	26
R-8 LOS SANTOS	453	353
TOTAL	1076	840

FUENTE: CAPITULO V, PROG. PRODUCCION DE PROD. NO TRADICIONALES PARA LA EXPORTACION

1914

1915

1916

1917

1918

1919

1920

1921

1922

1923

1924

1925

1926

1927

1928

1929

1930

1931

1932

1933

1934

1935

1936

1937

1938

1939

1940

1941

1942

1943

1944

1945

1946

1947

1948

1949

1950

1951

1952

1953

1954

1955

1956

1957

1958

1959

1960

1961

1962

1963

1964

1965

1966

1967

1968

1969

1970

1971

1972

1973

1974

1975

1976

1977

1978

1979

1980

1981

1982

1983

1984

1985

1986

1987

1988

1989

1990

1991

1992

1993

1994

1995

1996

1997

1998

1999

2000

2001

2002

2003

2004

2005

2006

2007

2008

2009

2010

2011

2012

2013

2014

2015

2016

2017

2018

2019

2020

2021

2022

2023

2024

2025

2026

2027

2028

2029

2030

2031

2032

2033

2034

2035

2036

2037

2038

2039

2040

2041

2042

2043

2044

2045

2046

2047

2048

2049

2050

2051

2052

2053

2054

2055

2056

2057

2058

2059

2060

2061

2062

2063

2064

2065

2066

2067

2068

2069

2070

2071

2072

2073

2074

2075

2076

2077

2078

2079

2080

2081

2082

2083

2084

2085

2086

2087

2088

2089

2090

2091

2092

2093

2094

2095

2096

2097

2098

2099

2100

CUADRO N° 7
INCREMENTO ANUAL DE AREA Y NUMERO DE PRODUCTORES.
PERIODO: 1988-1993

	AÑO: C	INCREMENTO ANUAL					SUB-TOTAL	TOTAL
	1987-1988	1	2	3	4	5		
N° DE HECTAREAS	1076	54	109	164	224	289	840	1916
N° DE PRODUCTORES	208	10	21	32	43	56	162	370

FUENTE: CAPITULO V, PROGRAMA DE PRODUCCION DE PRODUCTOS AGRICOLAS NO TRADICIONALES PARA LA EXPORTACION.

STATE OF NEW YORK
OFFICE OF THE COMPTROLLER

STATE	DEPARTMENT	OFFICE	POSITION	CLASSIFICATION	RATE	DATE	REMARKS
NEW YORK	STATE	COMPTROLLER	COMPTROLLER	CLASS 1	\$100,000	1/1/19	
NEW YORK	STATE	COMPTROLLER	DEPUTY COMPTROLLER	CLASS 2	\$75,000	1/1/19	
NEW YORK	STATE	COMPTROLLER	ASSISTANT COMPTROLLER	CLASS 3	\$50,000	1/1/19	
NEW YORK	STATE	COMPTROLLER	CLERK	CLASS 4	\$30,000	1/1/19	

CARACTERISTICAS DE LAS VARIETADES DE MELON PARA LA EXPORTACION

OTRAS

HONEYDEW

CANTALOUPE

	CANTALOUPE	HONEYDEW	OTRAS
1. Grados	US. Fancy, US. N° 1 US. Comercial y US. N° 2. El US. N° 1 es el más exportado.	US. N° 1, US. Comercial y US. N° 2.	No tiene grados oficiales.
2. Empaques	El melón panameño se da en cajas de cartón de 45-50 libras.	En cajas de cartón de 26-28 libras netas (3.5-7lbs.) en prome- dio por unidad, 4-6 unid/caja. En caja de madera de 9 a 10 melones con un peso aprox. de 20 libras.	En cajas de cartón dependiendo de la variedad.
- Al Mercado E.E.U.U.			
- Al Mercado de Canadá	En cajas de madera de: a) 9 a 10 frutas con un peso total de 20 lbs. b) 45-46 frutas con un peso total de 54 lbs.	En caja de madera de 9 a 10 melones con un peso aprox. 20 libras.	
3. Mayor Demanda	Se comercializa en mayo- res volúmenes dada su al- ta aceptación. En EEUU se consume 3 lbs. de un Cantaloupe por cada lb. de Honeydew.	Es el de mayor expor- tación en Panamá.	

INCLUYE: Casaba, Crenshaw Persian, Juan Canary y Santa Claus.

FUENTE : III. Comercialización y Mercado.

CUADRO N° 9
MINISTERIO DE DESARROLLO AGROPECUARIO
DIRECCION NACIONAL DE ASISTENCIA AGRICOLA
COSTO DE PRODUCCION DE 1 HA. DE MELON

<u>DESCRIPCION</u>	<u>UNIDAD</u>	<u>CANTIDAD</u>	<u>P/UNIDAD</u>	<u>SUBTOTAL</u>	<u>TOTAL</u>
<u>COSTO FIJO</u>					
Bomba de Riego	1	5 años	514.14	102.82	-
Bomba de Fumigación (3 gls. Hudson)	1	3 años	107.75	35.91	158.73
Herramientas		3 años	60.00	20.00	<u>158.73</u>
Costo por Unidad	0.255				
8,500 unidades	<u>076</u>	30%			
Precio Mínimo	0.331.				
<u>MAQUINARIA</u>					
Aradura	70 hp	2 horas	18.00	36.00	
Rastra	70 hp	3 horas	19.00	57.00	
Surcado	70 hp	1.5 horas	15.00	22.50	<u>115.50</u>
<u>INSUMOS</u>					
Semilla Nonew Dew	Lbs.	2	7.50	15.00	
Fert. completo	qqs.	10	21.04	210.40	
Fert. Nitrogenado	qqs.	3	19.00	57.00	
Fert. Foliar	Lts.	10	3.85	38.50	
Nematicida (Mocap)	Lbs.	50	0.71	35.50	
Thiodan	Lts.	2	7.46	14.92	
Sistemin	Lts.	3	7.60	22.80	
Lannate	Lts.	4	9.45	37.80	
Aldrin	Lbs.	2	1.80	3.60	
Dithane M-45	Kilos	20	4.43	88.60	
Dacomil	Kilos	10	9.73	97.30	
Adherente	Lts.	4	3.60	14.40	
Parakuat	Cls.	1	19.54	19.54	<u>655.36</u>
<u>MANO DE OBRA</u>					
Limpieza de terreno	Jorn.	5	4.00	20.00	
Siembra	Jorn.	3	4.00	12.00	
Aplic. Fertilizante	Jorn.	8	4.00	32.00	
Aplic. Mocap	Jorn.	2	4.00	8.00	
Resiembra y entresaque	Jorn.	3	4.00	12.00	
Orientación de guías	Jorn.	2	4.00	8.00	
Aplic. Gramoxone	Jorn.	4	5.00	60.00	
Aporque y Limpieza	Jorn.	15	4.00	110.00	
Aspersión (11)	Jorn.	22	5.00	8.00	
Arreglos de Canales	Jorn.	2	4.00	8.00	
Limpieza de Canales	Jorn.	2	4.00	8.00	
Inst. y Rem. Bomba	Jorn.	2	4.00	8.00	
Riegos (22)	Jorn.	22	4.00	88.00	
Cosecha (12)	Jorn.	36	4.00	144.00	<u>546.00</u>
<u>OTROS GASTOS</u>					
Alquiler de tierras	Has.	1	50.00	50.00	
Transp. materiales e insumos				18.00	
Transporte jornales	Jorn.	128	0.35	44.80	
Transporte cosecha	Unidad	10,000	0.025	250.00	
Tránsito préstamo				35.00	
Combustible	Gls.	40	2.00	80.00	
Acete	Cuartos	10	1.25	12.50	<u>465.3</u>
<u>TOTAL</u>					
Costos de Operaciones		1,782.16			
Imprevistos - 10%		178.21			
Intereses		49.00			
		<u>2,009.37</u>			
<u>TOTAL DEL COSTO:</u>	Total costo de obra + capital fijo,				
B/.2,167.90					

MINISTRY OF FINANCE
GENERAL ACCOUNTS
STATEMENT OF RECEIPTS AND PAYMENTS

DATE	AMOUNT	DESCRIPTION	DATE	AMOUNT	DESCRIPTION
1950	10.00	...	1950	10.00	...
1951	20.00	...	1951	20.00	...
1952	30.00	...	1952	30.00	...
1953	40.00	...	1953	40.00	...
1954	50.00	...	1954	50.00	...
1955	60.00	...	1955	60.00	...
1956	70.00	...	1956	70.00	...
1957	80.00	...	1957	80.00	...
1958	90.00	...	1958	90.00	...
1959	100.00	...	1959	100.00	...
1960	110.00	...	1960	110.00	...
1961	120.00	...	1961	120.00	...
1962	130.00	...	1962	130.00	...
1963	140.00	...	1963	140.00	...
1964	150.00	...	1964	150.00	...
1965	160.00	...	1965	160.00	...
1966	170.00	...	1966	170.00	...
1967	180.00	...	1967	180.00	...
1968	190.00	...	1968	190.00	...
1969	200.00	...	1969	200.00	...
1970	210.00	...	1970	210.00	...
1971	220.00	...	1971	220.00	...
1972	230.00	...	1972	230.00	...
1973	240.00	...	1973	240.00	...
1974	250.00	...	1974	250.00	...
1975	260.00	...	1975	260.00	...
1976	270.00	...	1976	270.00	...
1977	280.00	...	1977	280.00	...
1978	290.00	...	1978	290.00	...
1979	300.00	...	1979	300.00	...
1980	310.00	...	1980	310.00	...
1981	320.00	...	1981	320.00	...
1982	330.00	...	1982	330.00	...
1983	340.00	...	1983	340.00	...
1984	350.00	...	1984	350.00	...
1985	360.00	...	1985	360.00	...
1986	370.00	...	1986	370.00	...
1987	380.00	...	1987	380.00	...
1988	390.00	...	1988	390.00	...
1989	400.00	...	1989	400.00	...
1990	410.00	...	1990	410.00	...
1991	420.00	...	1991	420.00	...
1992	430.00	...	1992	430.00	...
1993	440.00	...	1993	440.00	...
1994	450.00	...	1994	450.00	...
1995	460.00	...	1995	460.00	...
1996	470.00	...	1996	470.00	...
1997	480.00	...	1997	480.00	...
1998	490.00	...	1998	490.00	...
1999	500.00	...	1999	500.00	...
2000	510.00	...	2000	510.00	...
2001	520.00	...	2001	520.00	...
2002	530.00	...	2002	530.00	...
2003	540.00	...	2003	540.00	...
2004	550.00	...	2004	550.00	...
2005	560.00	...	2005	560.00	...
2006	570.00	...	2006	570.00	...
2007	580.00	...	2007	580.00	...
2008	590.00	...	2008	590.00	...
2009	600.00	...	2009	600.00	...
2010	610.00	...	2010	610.00	...
2011	620.00	...	2011	620.00	...
2012	630.00	...	2012	630.00	...
2013	640.00	...	2013	640.00	...
2014	650.00	...	2014	650.00	...
2015	660.00	...	2015	660.00	...
2016	670.00	...	2016	670.00	...
2017	680.00	...	2017	680.00	...
2018	690.00	...	2018	690.00	...
2019	700.00	...	2019	700.00	...
2020	710.00	...	2020	710.00	...
2021	720.00	...	2021	720.00	...
2022	730.00	...	2022	730.00	...
2023	740.00	...	2023	740.00	...
2024	750.00	...	2024	750.00	...
2025	760.00	...	2025	760.00	...
2026	770.00	...	2026	770.00	...
2027	780.00	...	2027	780.00	...
2028	790.00	...	2028	790.00	...
2029	800.00	...	2029	800.00	...
2030	810.00	...	2030	810.00	...
2031	820.00	...	2031	820.00	...
2032	830.00	...	2032	830.00	...
2033	840.00	...	2033	840.00	...
2034	850.00	...	2034	850.00	...
2035	860.00	...	2035	860.00	...
2036	870.00	...	2036	870.00	...
2037	880.00	...	2037	880.00	...
2038	890.00	...	2038	890.00	...
2039	900.00	...	2039	900.00	...
2040	910.00	...	2040	910.00	...
2041	920.00	...	2041	920.00	...
2042	930.00	...	2042	930.00	...
2043	940.00	...	2043	940.00	...
2044	950.00	...	2044	950.00	...
2045	960.00	...	2045	960.00	...
2046	970.00	...	2046	970.00	...
2047	980.00	...	2047	980.00	...
2048	990.00	...	2048	990.00	...
2049	1000.00	...	2049	1000.00	...

CUADRO N° 10
PANAMA. ESTRUCTURA DEL COSTO DE EXPORTACION DEL MELON. 1987

UNIDAD DE VENTA: CAJA DE MELON DE 26 LIBRAS

MATERIA PRIMA	3.00
CAJA Y GRAPA	1.10
M.O. PREST.	0.40
PALETIZACION	0.20
FRIO	.02
FLETE LOCAL	.05
GASTOS DE EXPORTACION	.10
GASTOS DE ADMINISTRACION	.15
ALQUILERES Y SERVICIOS	<u>.05</u>
COSTO EN PLANTA	4.97 *
COSTOS FINANCIEROS	.04
FLETE PANAMA-MIAMI	<u>2.65</u>
SUB-TOTAL CIF	7.66 **
COMISION 12%	<u>0.92</u>
TOTAL CIF	8.58 † 10%

* 4.97/26 = 0.9 Precio FOB / Libra

** 7.66/26 = Precio CIF - E.U. / Libra

FUENTE: Oficina de Enlace MIDA-IPCE

NOTA : Incremento del 10% en los Costos Totales de Exportación por efectos del alza en las Tarifas Navieras.

ESTADO DE CUENTAS DE GASTOS DE LA EMPRESA DE 1987

BANANA ESTRUCTURA DE COSTO DE EXPORTACION DEL PRODUCTO

UNIDAD DE VENTA - CADA UNIDAD DE 25 LIBRAS	
3.00	MATERIA PRIMA
	COSTO DE MATERIA PRIMA
	M.O. PRESERV.
	PALETIZACION
	FRIO
	GASTOS DE ALMACEN
	GASTOS DE EXPORTACION
	GASTOS DE ADM.
	AGUAS Y SERVICIOS
	DEPRECIACION
	RENTAS
	IMPUESTOS
	RENTA BANANA (MIAMI)
	SUB-TOTAL CIF
	COMISION 15%
8.22	TOTAL CIF

NOTA: El costo del agua en las operaciones de la planta de procesamiento de la banana en el Estado de Costa Rica, es de \$0.05 por libra de agua tratada.

CUADRO N° 11
MELON. COMPARACION DE COSTOS DE EXPORTACION EN PAISES SELECCIONADOS DE C. AMERICA
(EN BALBOAS)

	PANAMA	COSTA RICA	HONDURAS	EL SALVADOR	GUATEMALA
RENDIMIENTO (CAJAS)	500-1200	714	850	1070	1200
COSTO DE PRODUCCION (EN BALBOAS)	2200	1700	1400	1700	1700
COSTO/PRODUCCION/CAJA ANTES DE EMPAQUE	1.83-4.40	2.38	1.65	1.59	1.42
MATERIAL DE EMPAQUE	1.05	0.80	0.80	0.80	0.70
COSTO DE EMPAQUE (MO)	0.40	0.40	0.30	0.30	0.30
COSTO DE TRANSPORTE	3.04	2.66	2.56	2.69	2.09
COSTO DE EXPORTACION APROXIMADO	6.32-8.99	6.24	5.31	5.38	4.51

FUENTE: RHOMADE, RICARDO - ASESOR CONDEPRA

СЛУЖБА ЗАШТИТЕ РАДИЦИЈЕ И ТЕЛЕКОМУНИКАЦИЈА

СЛУЖБА ЗАШТИТЕ РАДИЦИЈЕ И ТЕЛЕКОМУНИКАЦИЈА

БРОЈ: 18.2

Датум: 18.2

Место: 18.2

Време: 18.2

Својеручно: 18.2

Потпис: 18.2

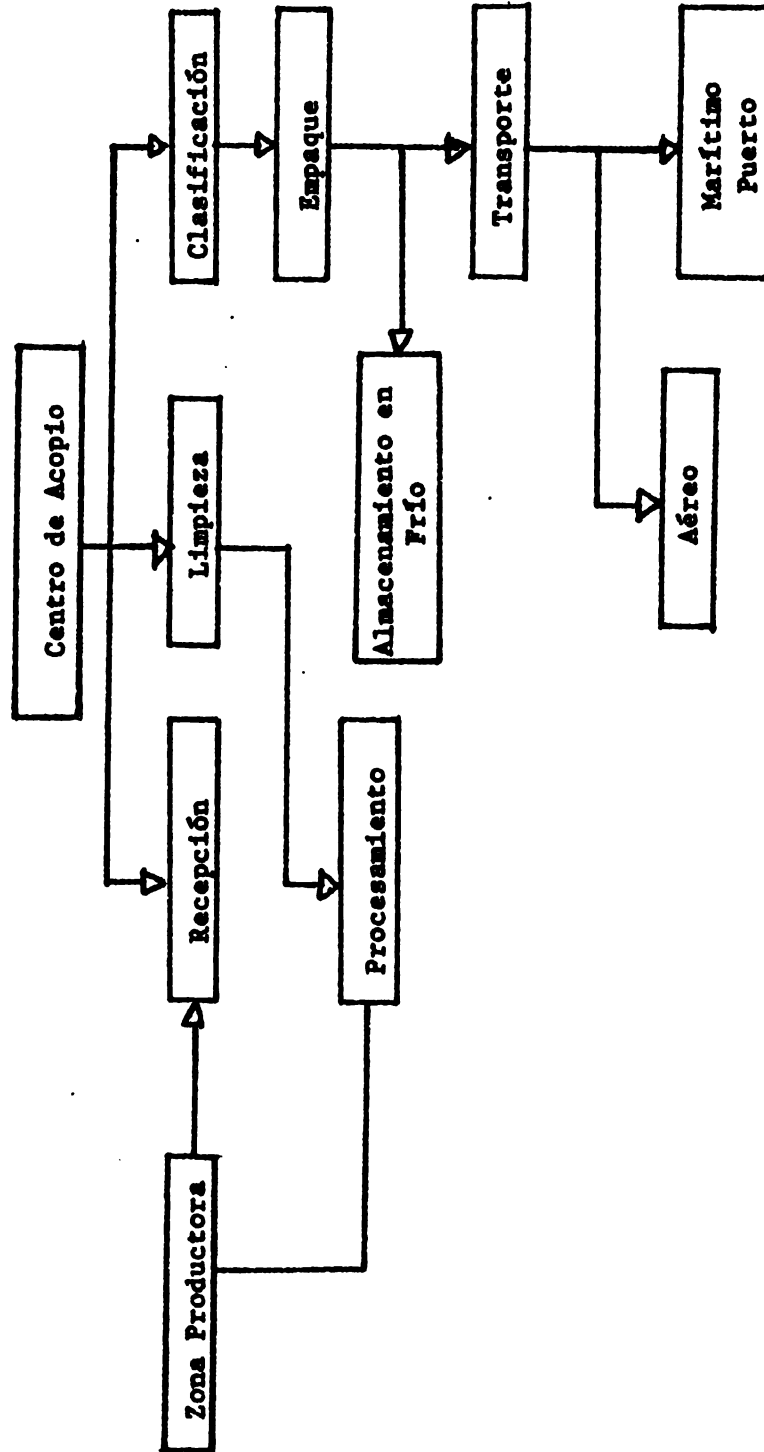
Својеручно: 18.2

Место: 18.2


Време: 18.2

Својеручно: 18.2

DIAGRAMA N° 1
PANAMA. PROCESO DE COMERCIALIZACION - PRODUCTOS DE EXPORTACION



FUENTE: IPCE



500M
MAY 1950
LONDON

DIAGRAMA N° 2
ESTADOS UNIDOS. CANALES DE COMERCIALIZACION - MELON

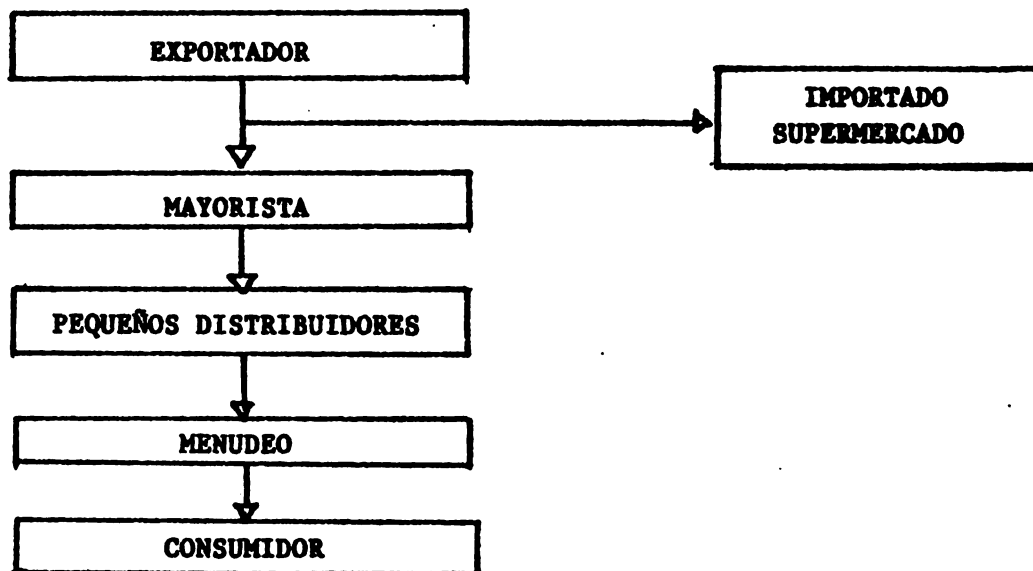
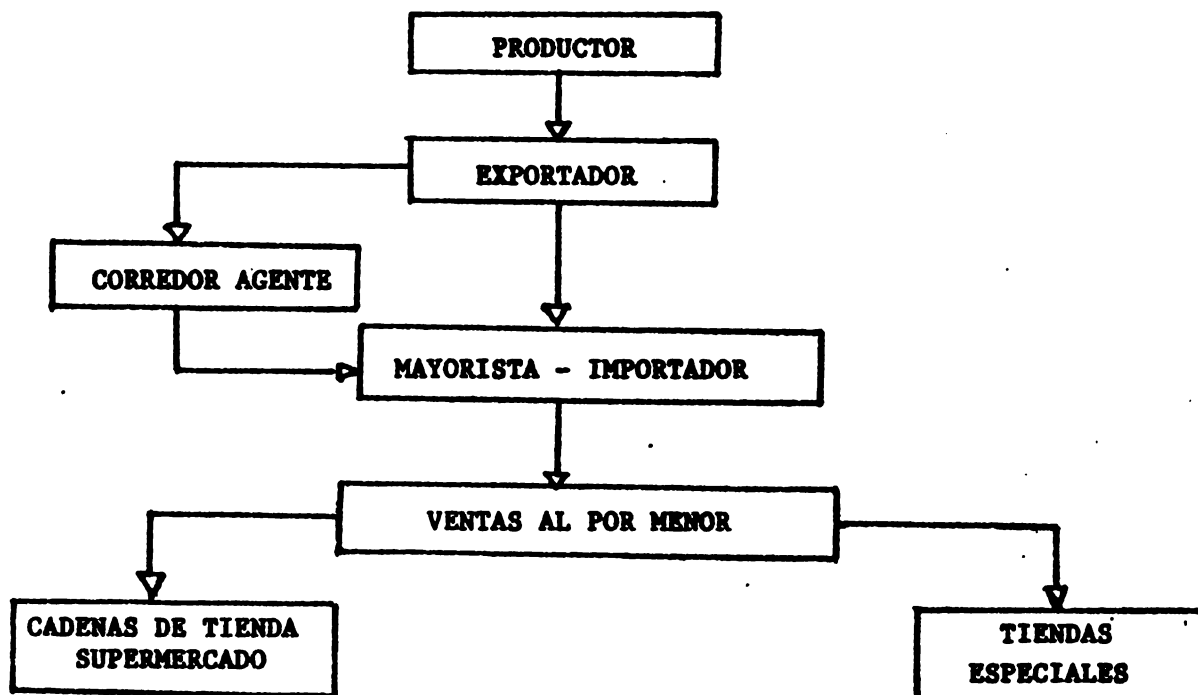


DIAGRAMA N° 3
CANADA. CANALES DE COMERCIALIZACION



WORLD - NATIONAL - LOCAL - REGIONAL - INTERNATIONAL - GLOBAL

INTERNATIONAL
COMMUNICATIONS

INTERNATIONAL
COMMUNICATIONS

INTERNATIONAL
COMMUNICATIONS

INTERNATIONAL
COMMUNICATIONS

INTERNATIONAL
COMMUNICATIONS

INTERNATIONAL
COMMUNICATIONS

INTERNATIONAL
COMMUNICATIONS

INTERNATIONAL
COMMUNICATIONS

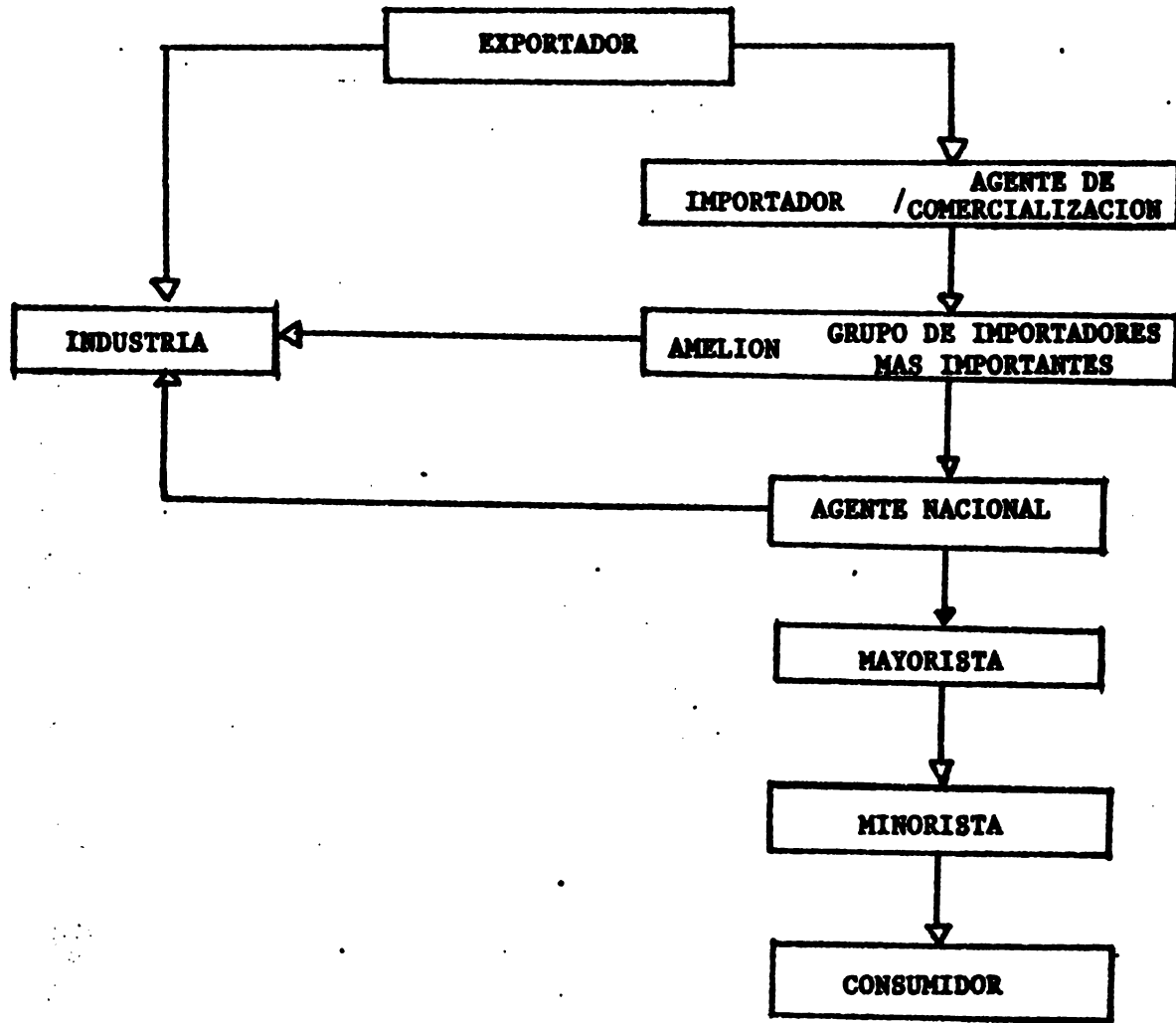
INTERNATIONAL
COMMUNICATIONS

INTERNATIONAL
COMMUNICATIONS

INTERNATIONAL
COMMUNICATIONS

INTERNATIONAL
COMMUNICATIONS

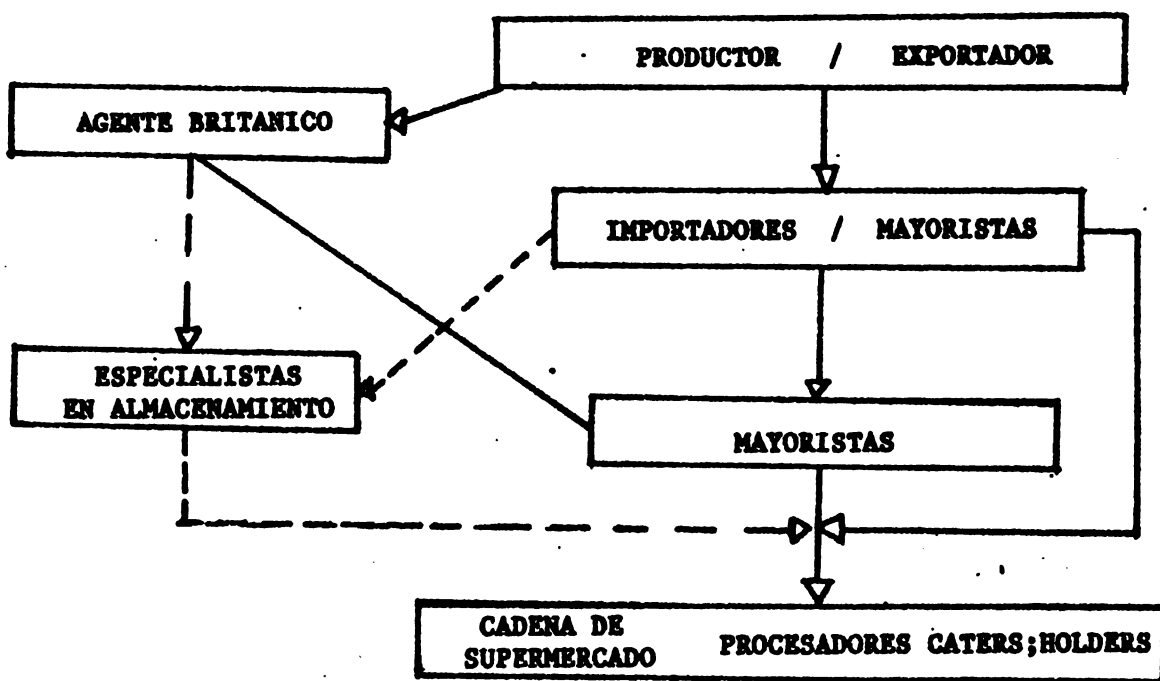
DIAGRAMA N° 4. HOLANDA. CANALES DE COMERCIALIZACION - MELON



ALABAMA BOARD OF CORRECTIONS - PLAN

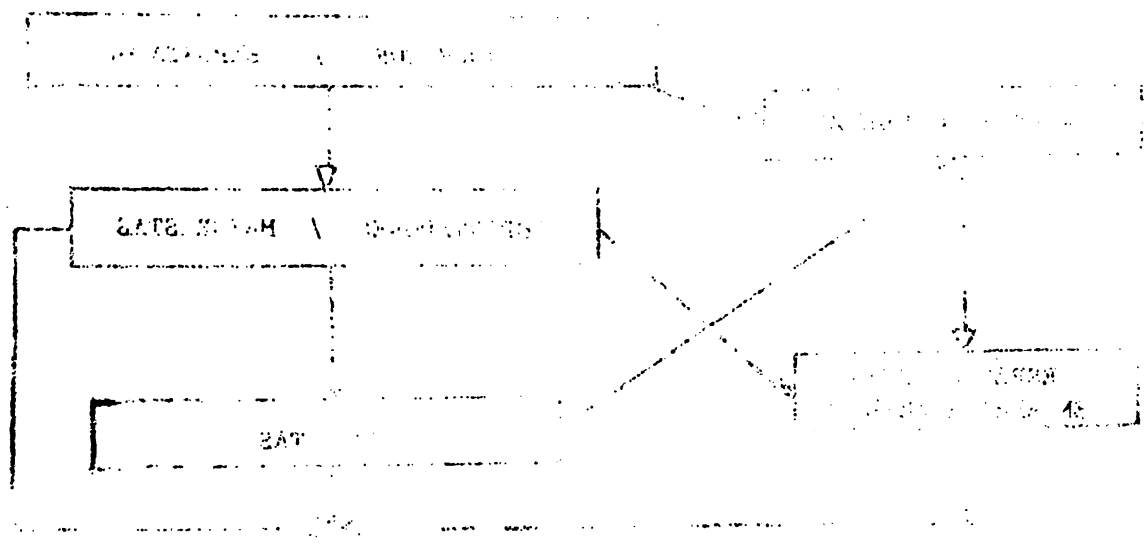


DIAGRAMA N° 5. REINO UNIDO. CANALES DE COMERCIALIZACION-MELON



----- Indican Servicios
———— Indican Ventas

RESEARCH No. 2
RMO UN

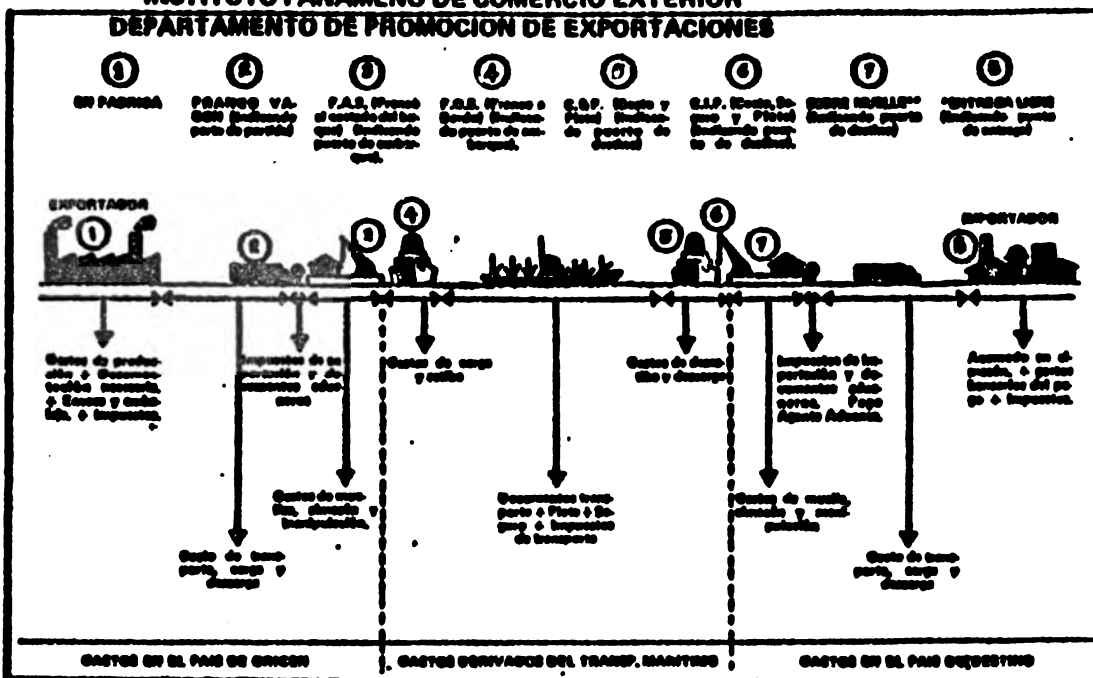



SEARCHED INDEXED
SERIALIZED FILED

DIAGRAMA N° 6

DOCUMENTACION REQUERIDA Y TIPOS DE COTIZACIONES GENERALMENTE UTILIZADOS PARA LA EXPORTACION

INSTITUTO PANAMEÑO DE COMERCIO EXTERIOR
DEPARTAMENTO DE PROMOCION DE EXPORTACIONES



(*) La colocación de los tipos o cotizaciones correspondientes a cada tipo de cotización, antes o después del precio cotizado, depende que éste incluya el costo de producción de la mercadería en el país de origen (F.A.S. o F.A.S. a bordo) o que éste incluya el costo de transporte (C.S.P. o C.I.P.) con los derechos correspondientes a cada tipo de cotización. Cada tipo de cotización responde a las definiciones de las UICP (INCOTERMS 1993).

(**) La cotización "EXEMPT DUTY" puede ser interpretada en una u otra forma: en una los derechos y gastos son por cuenta del comprador y, en otra, los derechos y gastos son a cargo del vendedor (según los derechos de Aduanas).

FOR JOURNAL

2 NOV 1944

107

10892

10892

10892

10892

10892

10892

10892

10892

10892

10892

10892

10892

10892

10892

10892

10892

10892

10892

10892

10892

10892

10892

10892

10892

10892

10892

10892

10892

10892

10892

10892

10892

10892

10892

10892

10892

10892

ANEXO N° 1

LISTA DE LOS PRINCIPALES IMPORTADORES DE MELONES - U.S.A.

1. ADAMS FRUIT, IMPORTING CO. (F1)
5968 N.E. 6th. CT.
Miami 33137, Florida - U.S.A.
Phone (305) 759-0322
2. EL MORRO FOOD DISTRIBUTORS, INC. (F1)
595 Nw 21 st. Terr
Miami Beach 33140 Florida USA
Phone (305) 324-0760
3. GROWERS MARKETING SERVICE INC. (F1)
P.O. Box 2595
Lakeland 33806, Florida USA
Phone (813) 644-2414
Telex 522439
4. BASIC FOOD INTERNATIONAL, INC. (F1)
1300 S.E. 17th. ST. Fort Lauderdale
FL 33316, U.S.A.
Tel (305) 467-1700
5. FRUIT WORLD (L.A.)
1206 East Sixth Street,
Los Angeles, California
90021
Tel (213) 623-7730
FAX (213) 623-2213
6. MARGLO PRODUCTS CORP. (N.Y.)
34 Gansevoort Street
New York 10014 N.Y. USA
Phone (212) 242-3582
Telex: RCA 223287

AMERICA

LISTA DE LOS PRODUCTOS IMPORTADOS DE ESTADOS UNIDOS - U.S.A.

1. PRODUCTOS DE LA AGRICULTURA
2. PRODUCTOS DE LA MINERIA
3. PRODUCTOS DE LA INDUSTRIA

4. PRODUCTOS DE LA INDUSTRIA
5. PRODUCTOS DE LA INDUSTRIA

6. PRODUCTOS DE LA INDUSTRIA
7. PRODUCTOS DE LA INDUSTRIA

8. PRODUCTOS DE LA INDUSTRIA
9. PRODUCTOS DE LA INDUSTRIA

10. PRODUCTOS DE LA INDUSTRIA
11. PRODUCTOS DE LA INDUSTRIA

12. PRODUCTOS DE LA INDUSTRIA
13. PRODUCTOS DE LA INDUSTRIA

FECHA DE DEVOLUCION			
[?]	1007		
9/9/92			

IICA
E71
Auto 1664 me l

Título Aspectos importantes de mercado y comercialización para la exportación del "melón"

Fecha Devolución	Nombre del solicitante
16 DIC 1990	David
9/9/92	10

